

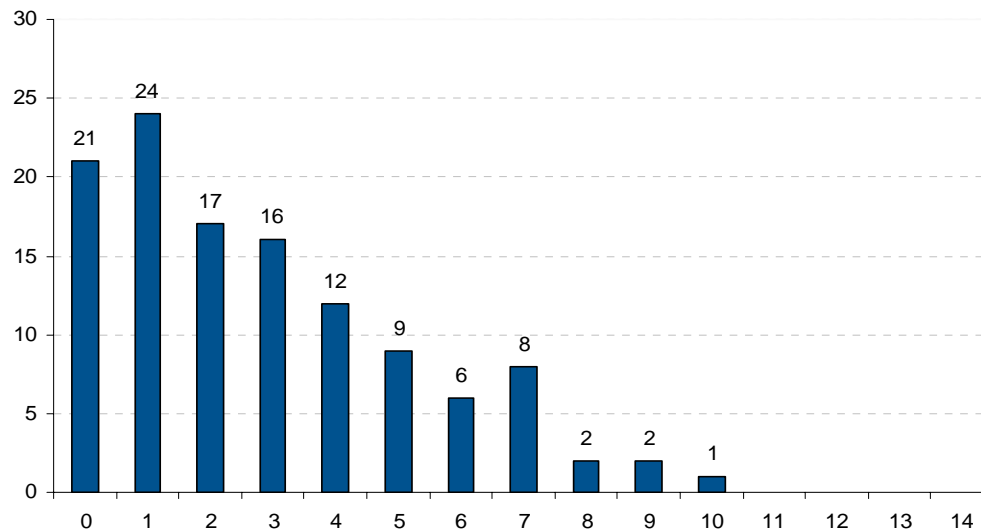
Parhaat sijoittajasivut – esikarsinta

22.1.2010

Esikarsinnassa käytetyt kriteerit

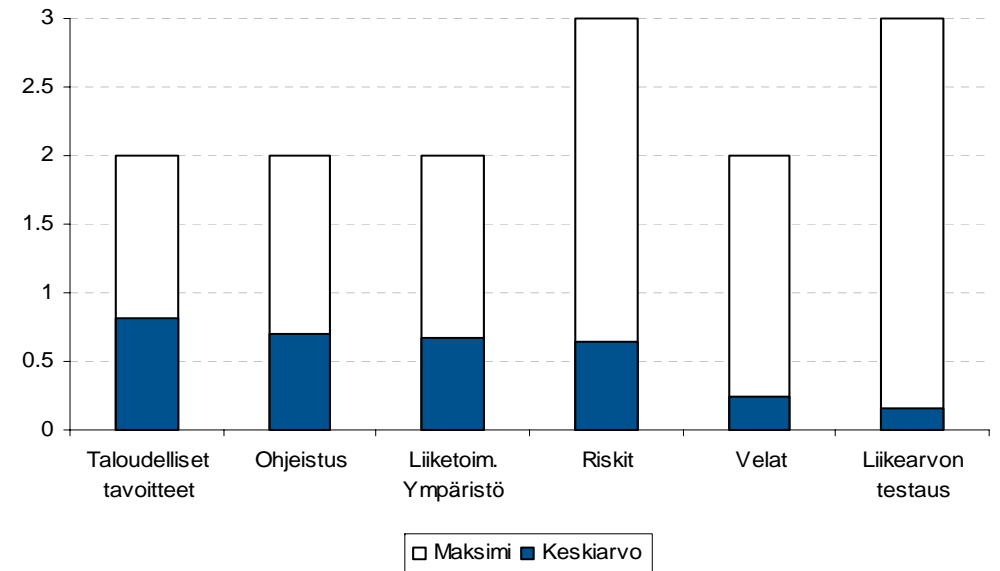
- Suomenkieliset sijoittajasivut edellytyksenä
- Liiketoimintaympäristön kuvaus (2 p)
- Taloudelliset tavoitteet ja toteutunut kehitys (2 p)
- Riskien kuvaaminen (3 p)
- Liikearvon testaus (3 p)
- Velkarakenne: maturiteetti, korkopreemio, korkosidonnaisuus (2 p)
- Tulevaisuuden näkymät ja muutokset ohjeistuksessa (2 p)
- Analytikkotiimi
 - Petri Aho, Sofia
 - Jari Harjunpää, Öhman
 - Antti Kansanen, Evli
 - Antti Koskivuori, Evli

Pistejakauma



- Keskiarvo: 2.8 pistettä
- Suuret: 5.4 pistettä
- Pienet&Keskisuuret: 2.2 pistettä

Pisteet aihealueittain



- Taloudelliset tavoitteet: 0.8 pistettä
- Liikearvon testaus: 0.2 pistettä

- Liiketoimintaympäristön kuvaus
 - Suurimmat kilpailijat
- Riskien kuvaaminen
 - Herkkyysanalyysit esiin
- Liikearvon testaus
 - Impairment-testissä käytetyt oletukset
- Velkarakenne
 - Maturiteetit yleistyneet presentaatioissa, sijoittajasivuilla vielä harvinaista
- Navigointi
 - Informaatiosta ei ole hyötyä, jollei sitä löydä
- Ilman pisteitä (21 yhtiötä)
 - Ålandsbanken
 - Elecster
 - F-Secure
 - Honkarakenne
 - Interavanti
 - Julius Tallberg-Kiinteistöt
 - Keskisuomalainen
 - Olvi
 - PKC Group
 - Pohjois-Karjalan Kirjapaino
 - Rapala
 - Revenio Group
 - Ruukki Group
 - QPR Software
 - Scanfil
 - Tamfelt
 - Technopolis
 - Tecnomen
 - Tiimari
 - Westend
 - Yleiselektroniikka

Sijoittajat

Ramirent sijoituskohteena

Toimitusjohtajan katsaus 2008

Näkömät

Strategia

Taloudelliset tavoitteet

Toimintaympäristö

Kilpailutilanne

[Eurooppa](#)

[Maailma](#)

Markkinoiden kehitysnäkymät

Faktoja Ramirentistä

[Omistajat](#)

[Osaketieto](#)

[Hallinnointi](#)

[Taloudellinen tieto](#)

[Kalenteri](#)

[Julkaisut ja esitykset](#)

[Yhteystiedot](#)

[Ramirentiä seuraavat analyytikot](#)

Eurooppa

Ramirent on Euroopan toiseksi suurin konevuokrausyritys. Euroopan vuokrausmarkkinoiden suuruudeksi on arvioitu 33 miljardia euroa (IHS Global Insight). Ilman kuljettajaa vuokrattavien laitteiden markkinoiden osuus on 70 %.

Sija	Yritys	Liikevaihto 2007 Me	Koti-paikka	Toiminta-alueet	Kalusto	Toimipisteet	Henkilöstö
1	Loxam	747	Ranska	FR, IE, UK, DE, ES, BE, CH, LU, DK	Rakennuskoneet, työkalut	541	4.400
2	Ramirent	634	Suomi	FI, SE, NO, DK, RU, EE, LV, LT, PL, HU, Ua, CZ, SI	One-stop-shop	310	3.642
3	Speedy hire	629	Iso-Britannia	UK, IE	Rakennuskoneet, työkalut	530	5.000
4	Cramo	496	Suomi	FI, SE, NO, DK, RU, EE, LV, LT, PL, CZ	Rakennuskoneet, työkalut	268	2.070
5	Algeko Scotsman	440	USA	CA, US, MX, Europe	Siirrettävät asuin- ja varastotilat	200	5.500
6	Select Plant Hire	358	Iso-Britannia	UK, IE, Middle East, AU	Rakennuskoneet, työkalut, torninosturit	13	1.300
7	GAM SA	340	Espanja	ES, PT, ROU, BG, PL	Rakennuskoneet	103	2.400
8	Liebherr-Mietpartner	309	Saksa	DE, FR, IT, SP, AT, CH, UK	Rakennuskoneet	149	330
9	Mediaco Lifting	300	Ranska	FR, North/West AF, Worldwide	Nosturit, rakennuskoneet	70	2.000
10	HSS Hire	270	Iso-Britannia	UK, IE, SP, NL, IT, DE	Rakennuskoneet, työkaluvuokraus	466	2.500

Lähde: International Rental News (IRN), kesäkuu 2008

[Vuosikertomukset](#)[Osavuositarkastukset](#)[Lähiajan näkymät](#)[Taloudelliset tavoitteet](#)[Herkkyyshanalyysi](#)[Tilinpäätösperiaatteet](#)[Tunnuslukujen laskentakaavat](#)[Listalleottoesite 29.3.2005](#)[Joukkovelkakirjalainan
listalleottoesite 2.6.2005](#)[Nesteoil.fi](#) / [Sijoittajat](#) / [Talousinfo](#) / [Herkkyyshanalyysi](#)

Herkkyyshanalyysi

Tärkeimmät Neste Oilin kannattavuuteen vaikuttavat markkinariskit ovat hyödykkeiden hintariskit ja valuuttariskit.

Oheisessa taulukossa on kuvattu sitä, miten Neste Oilin tärkeimpien hinta- ja valuuttatekijöiden muutokset vaikuttaisivat keskimäärin yhtiön liikevoittoon vuonna 2009. Laskelma perustuu oletuksiin tavanomaisista markkina- ja liiketoimintaolosuhteista, eikä siinä ole otettu huomioon suojaustoimenpiteiden vaikutusta.

Herkkyydet 2009

Keskimääräinen vaikutus liikevoittoon ilman suojauksia:

10 %:n muutos euron ja dollarin välisessä valuuttakurssissa	+/- 100-120 miljoonaa euroa
Kokonaisjalostusmarginaalin muutos 1,00 US dollarilla barreilta	+/- 110 miljoonaa US dollaria
Raakaöljyn hinnan muutos 1,00 dollarilla tynnyriltä	+/- 10 miljoonaa US dollaria
Raakaöljyn rahtimaksujen muutos kymmenellä Aframax Worldscale -pisteellä	+/- 10 miljoonaa US dollaria

Hintatekijöiden vaikutukset esitetään US dollareina, koska se on kansainvälisen öljyliiketoiminnan laskutusvaluutta.



Wärtsilä lyhyesti

Tiedotteet

Julkaisut

Presentaatiot

IR-kalenteri

Taloustieto

Osake

Analytiikat

Osakkeenomistajat

Velkarahoitus

Lainaohjelmat

Maturiteettiprofiili

Rahoitusriskien hallinta

Luottoluokitukset

Markkinatietoa

Wärtsilän omistukset

Yritysosot ja -myynnit

Corporate Governance

Yhtiökokoukset

SRI

Sijoittajasuhteet

IR Arkisto

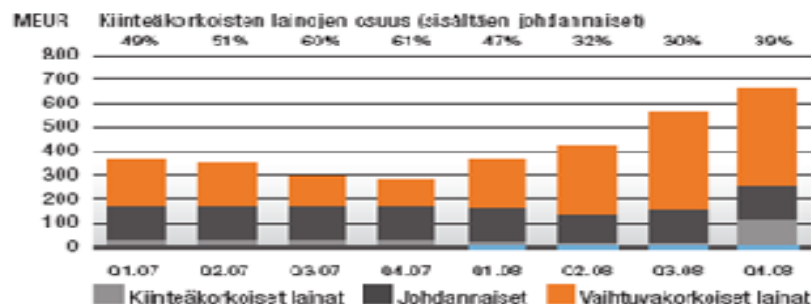
Sijoittajat

Maturiteettiprofiili

Pitkäaikaisten lainojen keskimääräinen takaisinmaksuaika on 60 kk ja vahvistettujen luottolimiittien keskimääräinen takaisinmaksuaika on 35 kk.

	2009	2010	2011	2012	2013	2014	2015	2016	2017	2018	2018+
Nostetut pitkäaikaiset lainat MEUR	587	520	468	399	331	271	202	163	45	7	2
Eräntyvät pitkäaikaiset lainat MEUR	46	67	52	70	68	60	70	39	119	38	4

Lainat



Vahvistetut luottolimiittisopimukset (kauden lopussa, tällä hetkellä 125 milj. käytetty)

