

Aktia

Uusi tulokas pörssiin

Esityksen sisältö

1. Aktia lyhyesti
2. Aktian osake
2. Tausta ja strategia
3. Taloudellinen katsaus
4. Yhteenveto

Aktia lyhyesti

- Vakaa suomalaisomisteinen finanssikonglomeraatti
 - Kattavat finanssipalvelut
 - Noin 350 000 asiakasta
- Vahva pääomarakenne, hyvä likviditeetti- ja jälleerahoitusasema
- Aktia listautui NASDAQ OMX Helsinki Oy:n pörssilistalle 29.9.2009
 - Markkina arvo noin 570 milj. euroa
 - Noin 50 000 osakkeenomistajaa



Esityksen sisältö

1. Aktia lyhyesti

2. Aktian osake

3. Tausta ja strategia

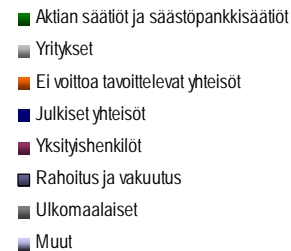
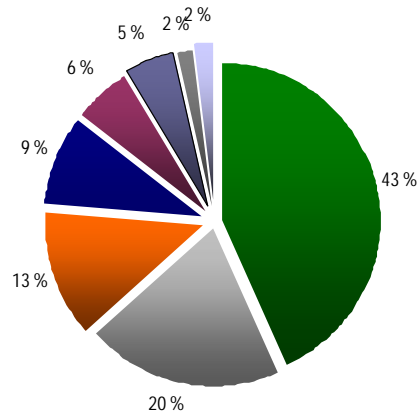
4. Taloudellinen katsaus

5. Yhteenveto

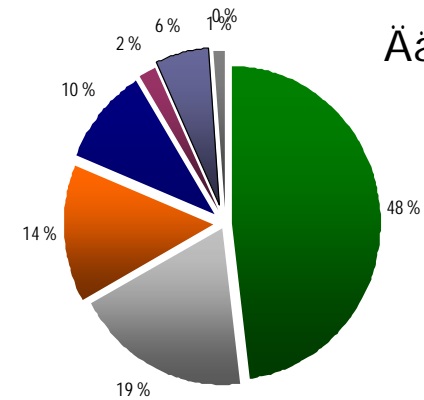
Omistajarakenne

	Sarja A		Sarja R		Yhteensä			
	Osakkeita (m)	%	Osakkeita (m)	%	Osakkeita (m)	%	Ääniä	%
Aktian säätiöt ja säästöpankkisäätiöt	19.2	40.9	9.7	48.6	28.9	43.2	213.9	47.8
Hereditas	4.3	9.1	2.1	10.4	6.4	9.5	45.8	10.2
Veritas Eläke-vakuutus	4.1	8.7	2.0	10.1	6.1	9.2	44.8	10.0
Oy Hammarén & co Ab	1.9	4.0	0.9	4.7	2.8	4.2	20.8	4.6
Svensk litteratursällskapet	1.7	3.6	0.8	3.9	2.5	3.7	17.5	3.9
Stiftelsen för Åbo Akademi	1.3	2.9	0.7	3.2	2.0	3.0	14.4	3.2
Konstsamfundet	0.7	1.4	0.3	1.6	1.0	1.5	7.0	1.6
Kelonia	0.6	1.3	0.3	1.5	0.9	1.4	6.7	1.5
Svenska folkskolans vänner	0.4	0.9	0.2	1.0	0.6	0.9	4.6	1.0
Muut	12.8	27.2	3.0	14.9	15.8	23.5	72.5	16.2
Yhteensä	46.9	100	20.1	100	67.0	100	448.0	100

Osakkeet



Äänet



1.
Aktia
lyhyesti

2.
Aktian osake

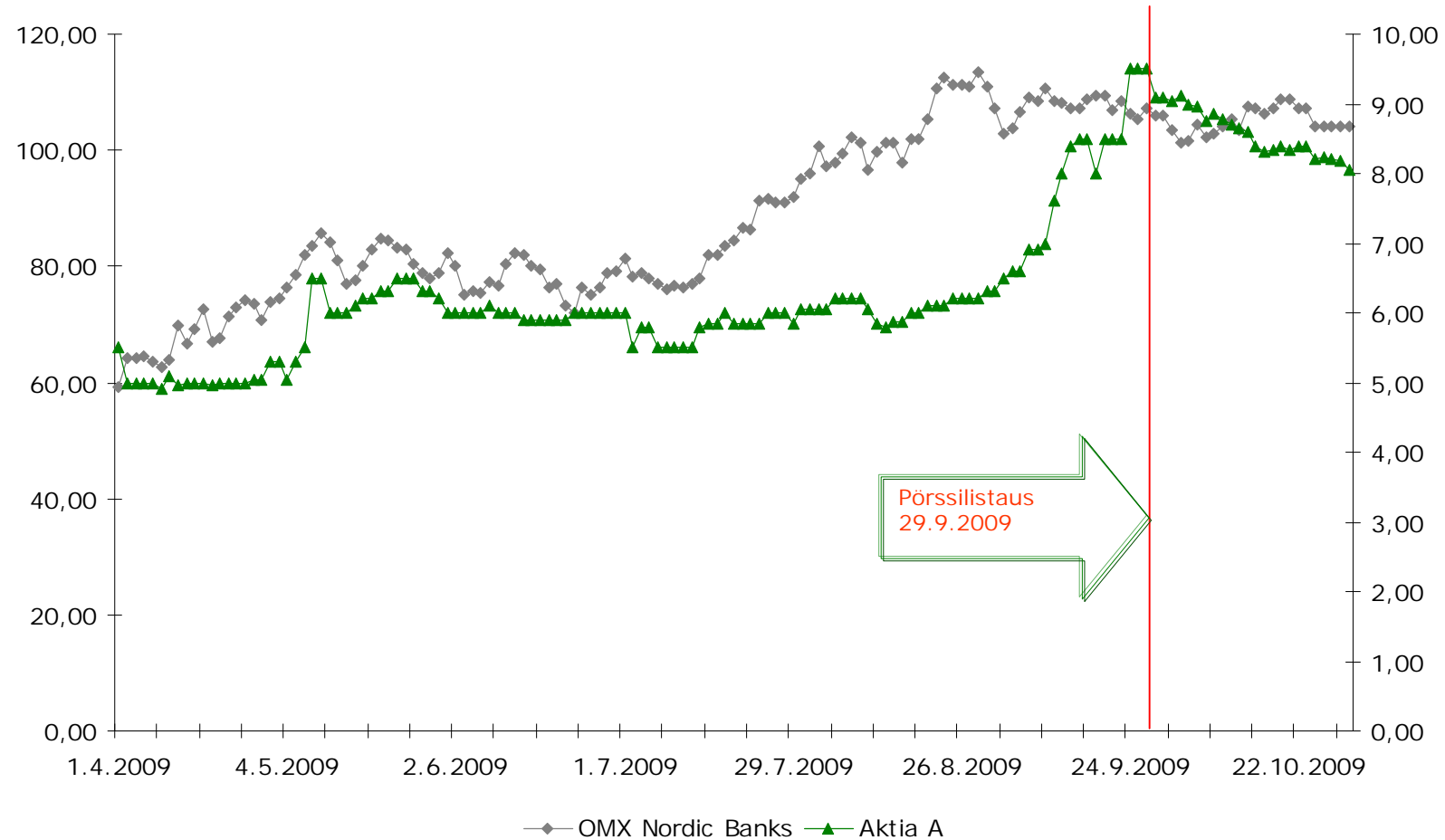
3.
Tausta ja
strategia

4.
Taloudellinen
katsaus

5.
Yhteenveto

Aktia

Aktia (A) kurssikehitys 1.4-30.10.09



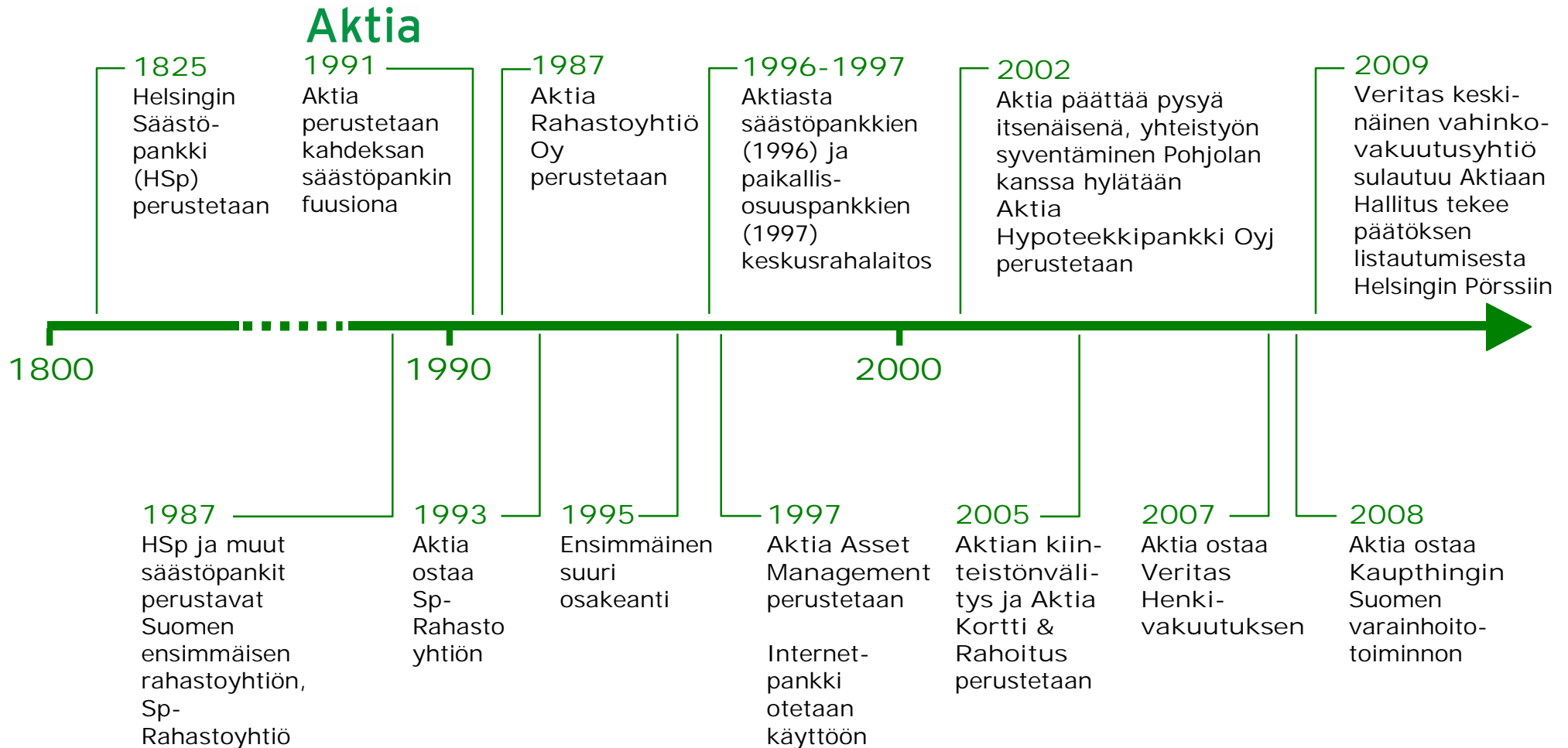
1. Aktia lyhyesti
2. Aktian osake
3. Tausta ja strategia
4. Taloudellinen katsaus
5. Yhteenveto

Aktia

Esityksen sisältö

1. Aktia lyhyesti
2. Aktian osake
- 3. Tausta ja strategia**
4. Taloudellinen katsaus
5. Yhteenveto

Paikallisista säästöpankeista toiseksi suurimmaksi suomalaisomistuksessa olevaksi finanssikonserniksi



1.
Aktia
lyhyesti

2.
Aktian osake

3.
Tausta ja
strategia

4.
Taloudellinen
katsaus

5.
Yhteenveto

Aktia

Neljä liiketoiminta-aluetta

Aktia

Liiketuotot €127m (2008)
Varat €10,105m (30.6.09)






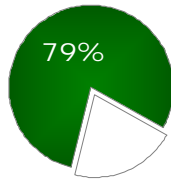
- Rahoituspalveluja yksityis- ja yritysasiakkaille
- Markkina osuus asuntolainoista 4.2%

- Varainhoito- palveluja yksityisasiakkaille, instituutioille ja säätiöille
- Markkinaosuus rahastoissa noin 6.4%

- Henkivakuutuksia yksityis- ja yritysasiakkaille
- Markkina osuus noin 3.7%

- Vahinkovakuutuksia yksityis- ja yritysasiakkaille
- Markkinaosuus noin 1.9%

Osuus
liike-
tuotoista
30.6.2009



1.
Aktia
lyhyesti

2.
Aktian osake

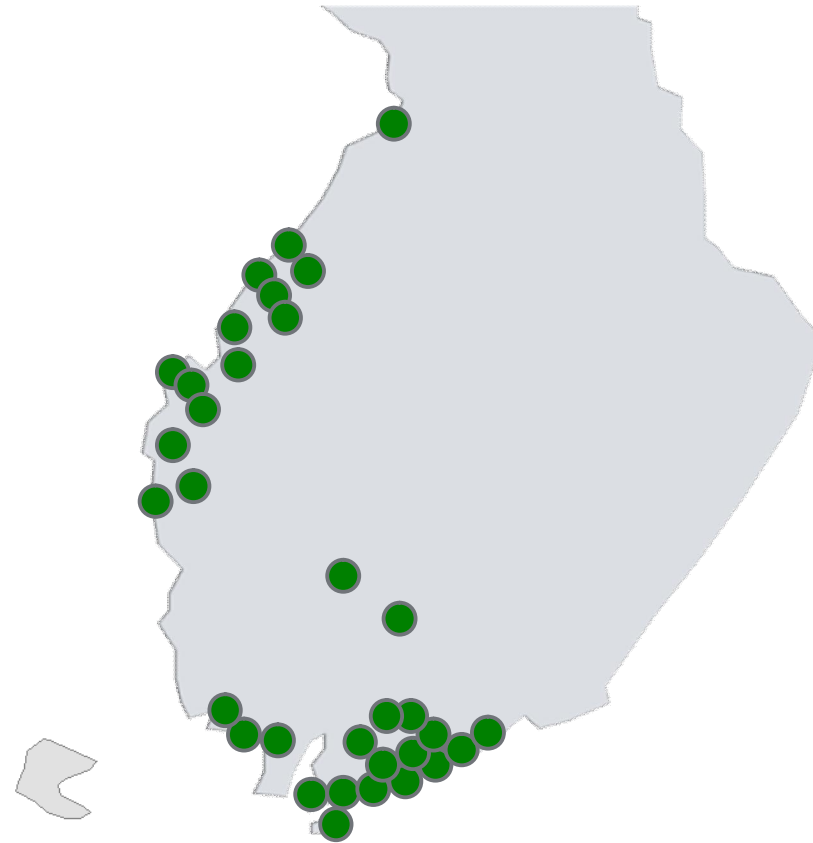
3.
Tausta ja
strategia

4.
Taloudellinen
katsaus

5.
Yhteenveto

Toiminta-alue

- Aktia toimii Suomen pääkaupunkiseudulla, Suomen rannikkoalueella sekä Suomen sisämaan kasvukeskuksissa.
- 73 omaa konttoria, 430 konttoria yhteistyökumppanien kanssa.
- Strategisia yhteistyökumppaneita ovat säästö- ja paikallisosuuspankit sekä Veritas Eläkevakuutus Oy.



1.
Aktia
lyhyesti

2.
Aktian osake

3.
Tausta ja
strategia

4.
Taloudellinen
katsaus

5.
Yhteenveto

Aktia

Aktian strategiset valinnat



1.
Aktia
lyhyesti

2.
Aktian osake

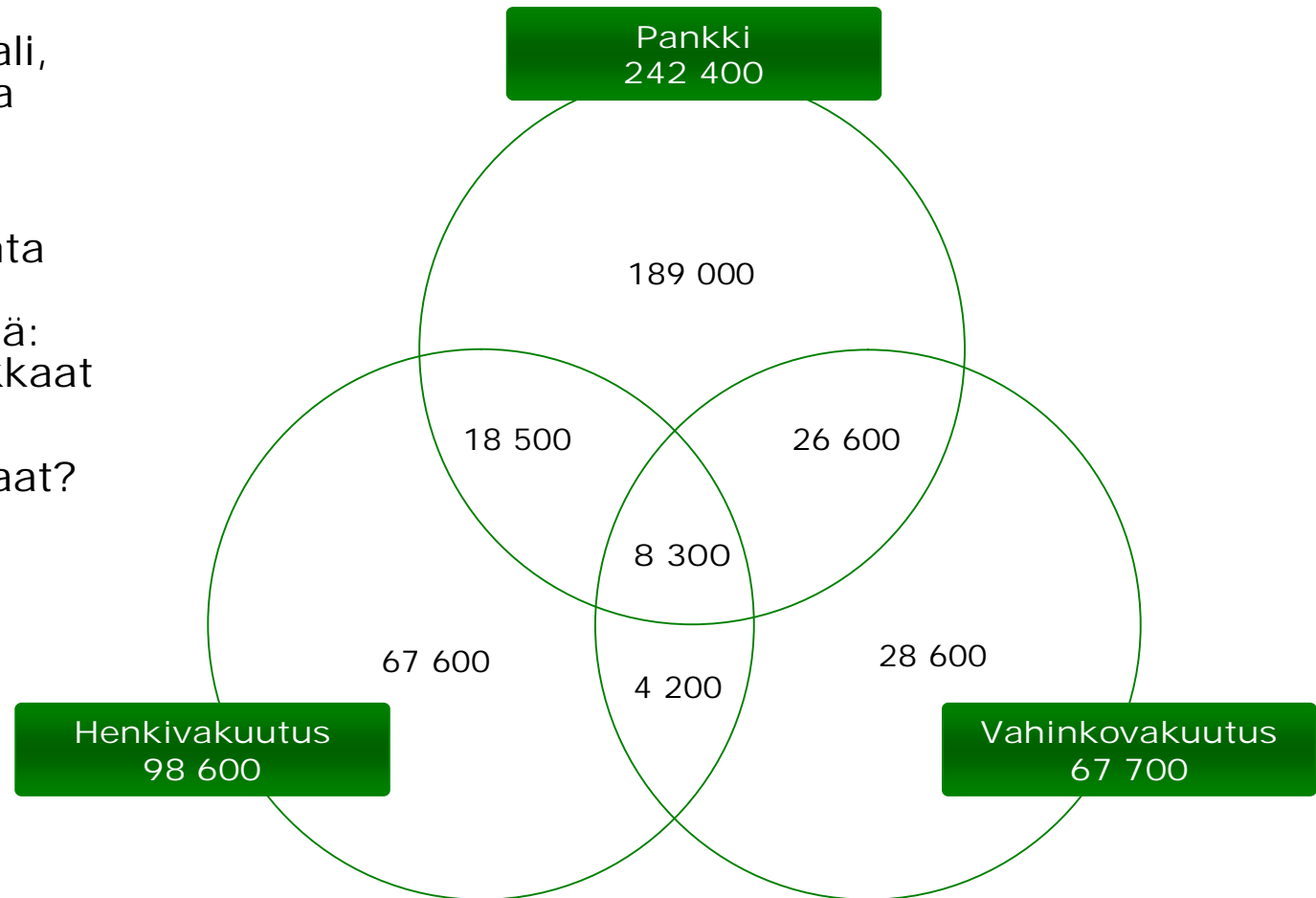
3.
Tausta ja
strategia

4.
Taloudellinen
katsaus

5.
Yhteenveto

Orgaanisen kasvun mahdollisuudet

- Suuri asiakaspotentiaali, vähän yhteisasiakkaita
- Asiakas- ja osakaskunta kasvoi vahinkovakuutusfuusion myötä: Vahinkovakuutusasiakkaat → uudet osakkaat → uudet kokonaisasiakkaat?



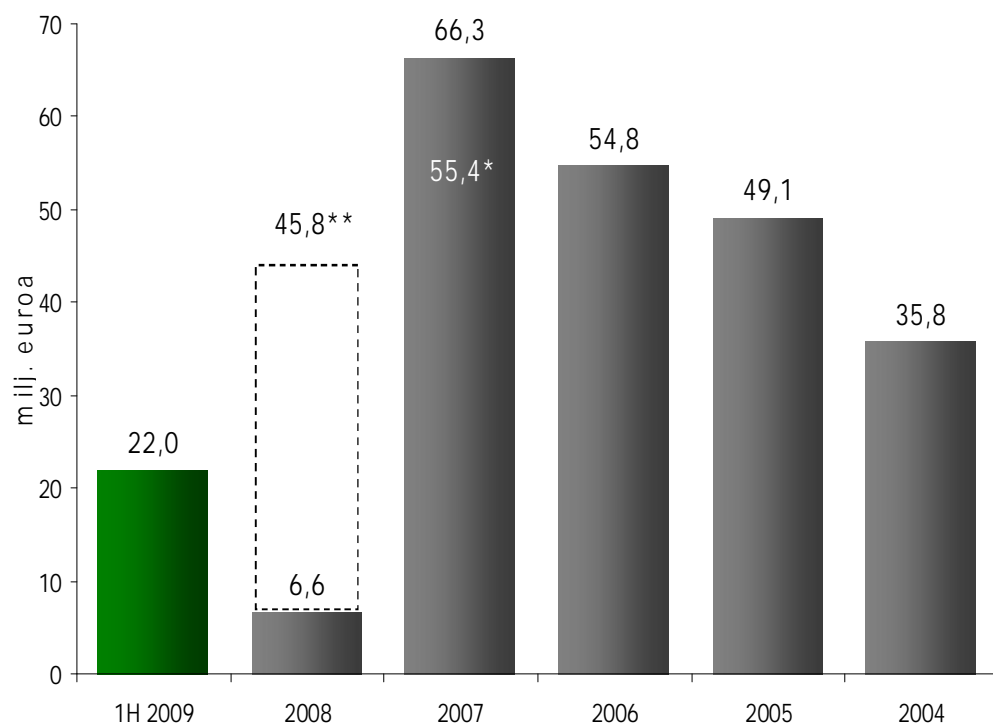
Luvut ilmaisevat asiakkaiden lukumäärän.

Esityksen sisältö

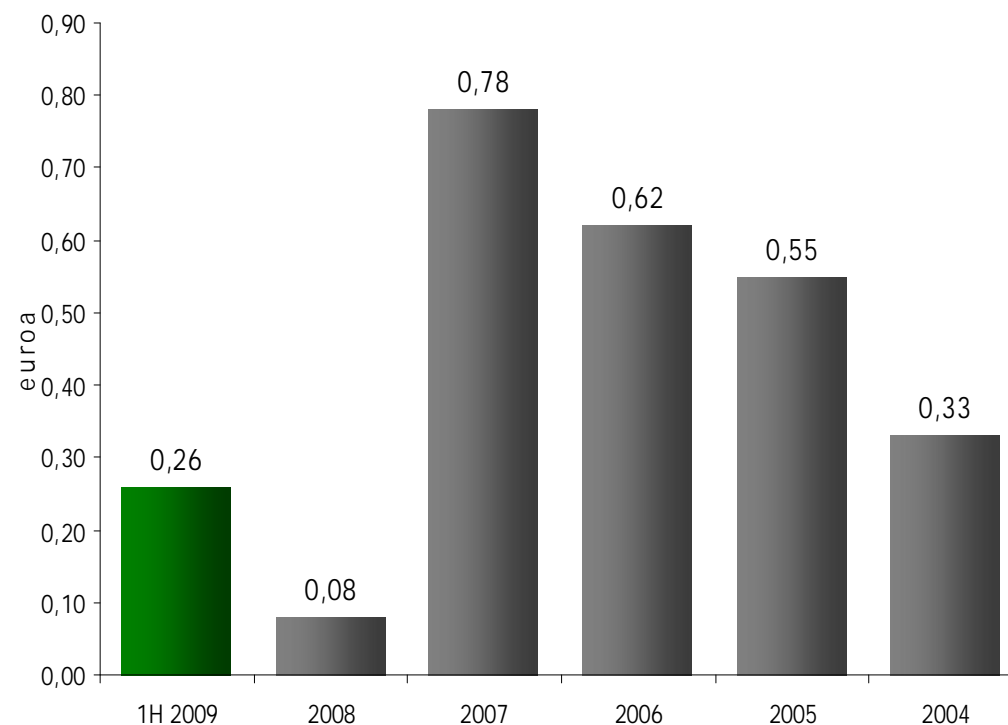
1. Aktia lyhyesti
2. Aktian osake
3. Tausta ja strategia
- 4. Taloudellinen katsaus**
5. Yhteenveto

Tunnusluvut

Liiketoiminnan tuotot



Osakekohtainen tulos



* Vertailukelpoinen liikevoitto
 ** Liikevoitto ennen arvonalentumisia

Huom.
 Osakekohtainen tulos on oikaistu
 tämänhetkisellä osakkeiden määrällä.

1.
Aktia
lyhyesti

2.
Aktian
osake

3.
Tausta ja
strategia

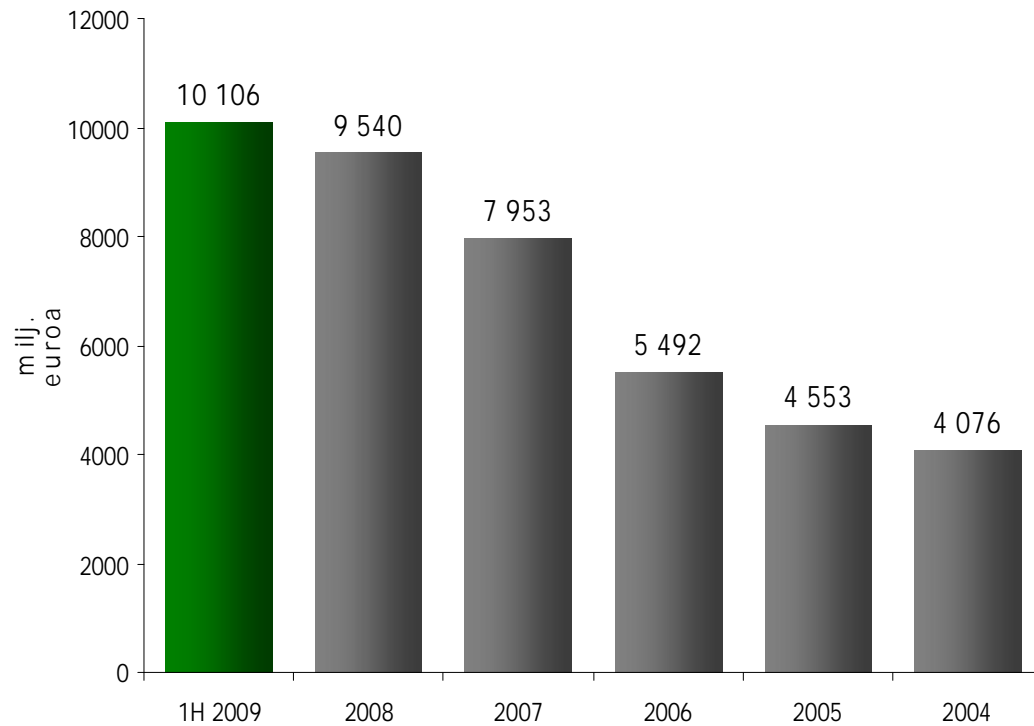
4.
Taloudellinen
katsaus

5.
Yhteenveto

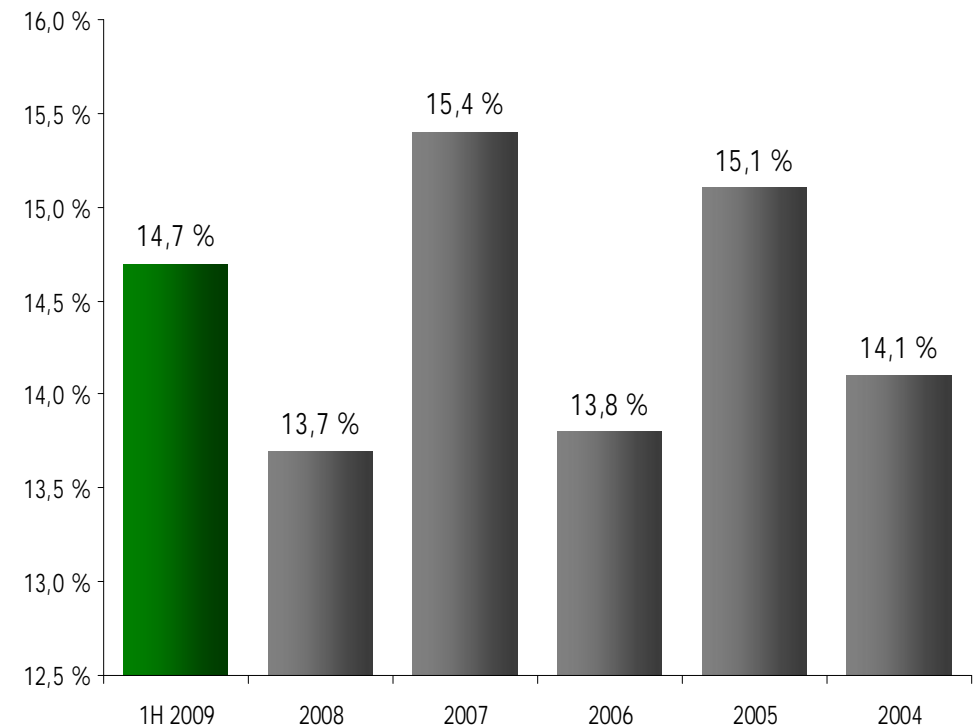
Aktia

Tunnusluvut

Varat yhteensä



Vakavaraisuus (pankkitoiminta)



Huom.

- 1) Vuosien 2004 ja 2005 luvut FAS:n, vuoden 2006-2009 (1. puolivuosi) luvut IFRS:n mukaan.
- 2) Siirtyminen Basel I:stä Basel II:een vuonna 2006.

Konsernin tase - varat

30.6.2009 (milj. euroa)

Taseen varat
10 106

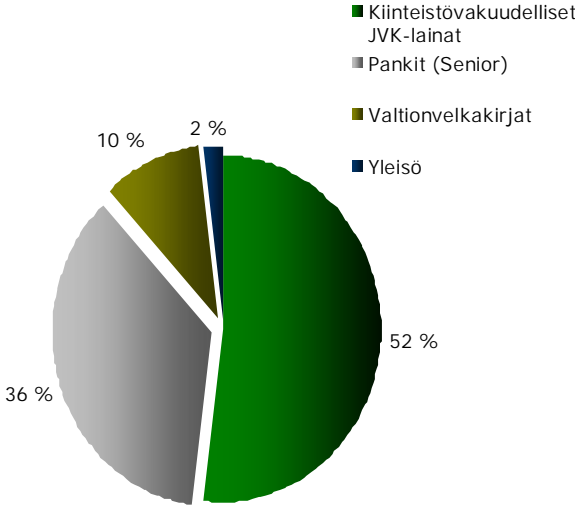
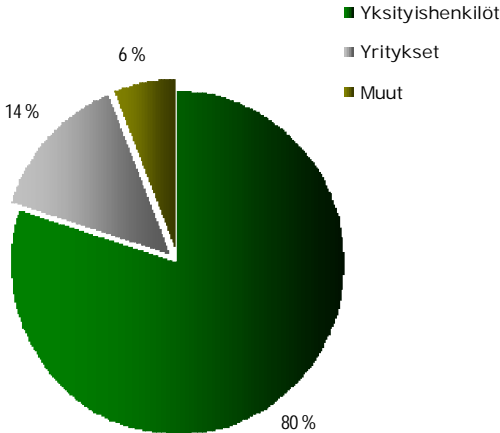
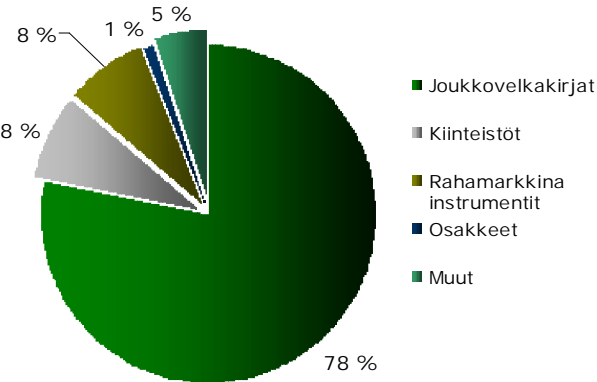

Muut varat 867

Sijoitussidonnaisten
vastuun vastuun
vakuutusten
kate 168

Henki- ja vahinko
vakuutusten kate 825

Rahoitusvarat 2 425

Saamiset yleisöltä
ja julkisyhteisöiltä 5 820



1. Aktia lyhyesti

2. Aktian osake

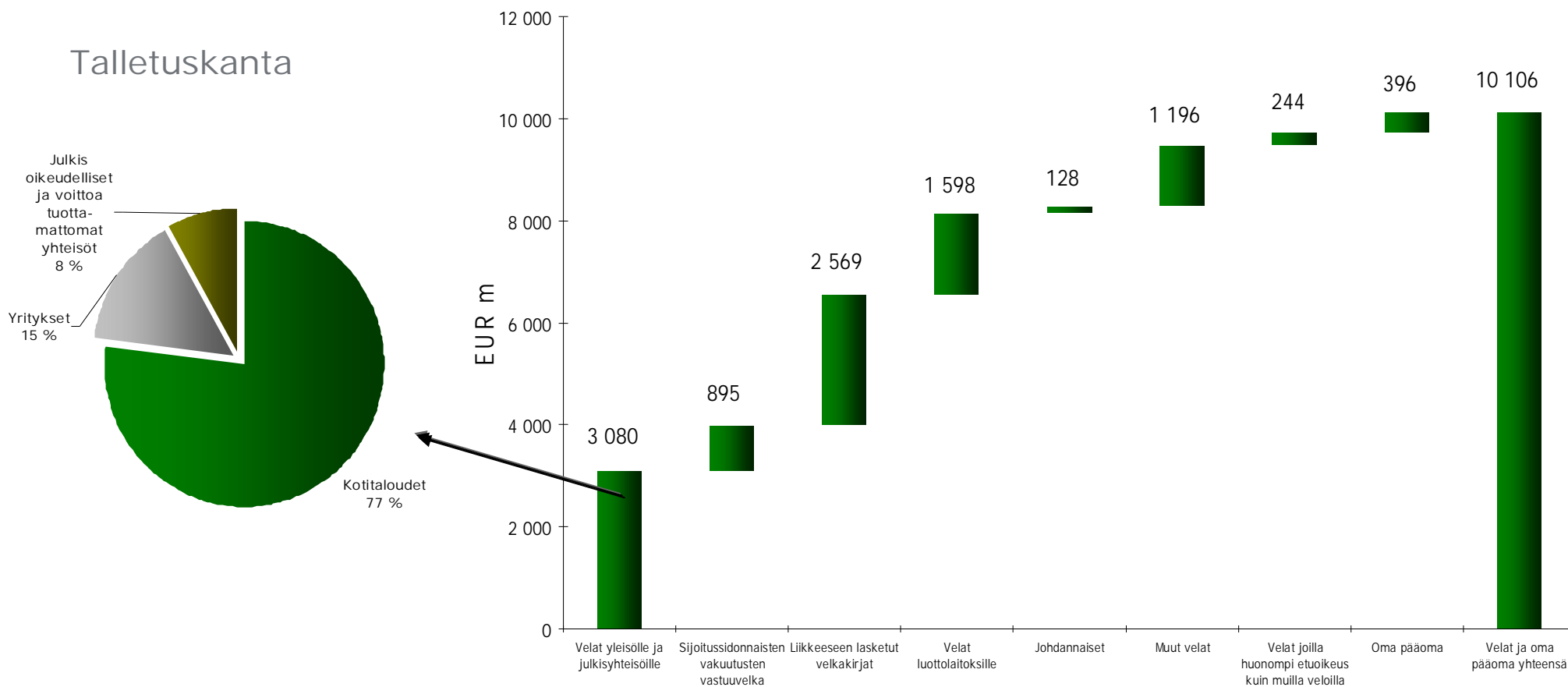
3. Tausta ja strategia

4. Taloudellinen katsaus

5. Yhteenveto

Konsernin tase - velat ja oma pääoma

30.6.2009 (milj. euroa)



1. Aktia lyhyesti

2. Aktian osake

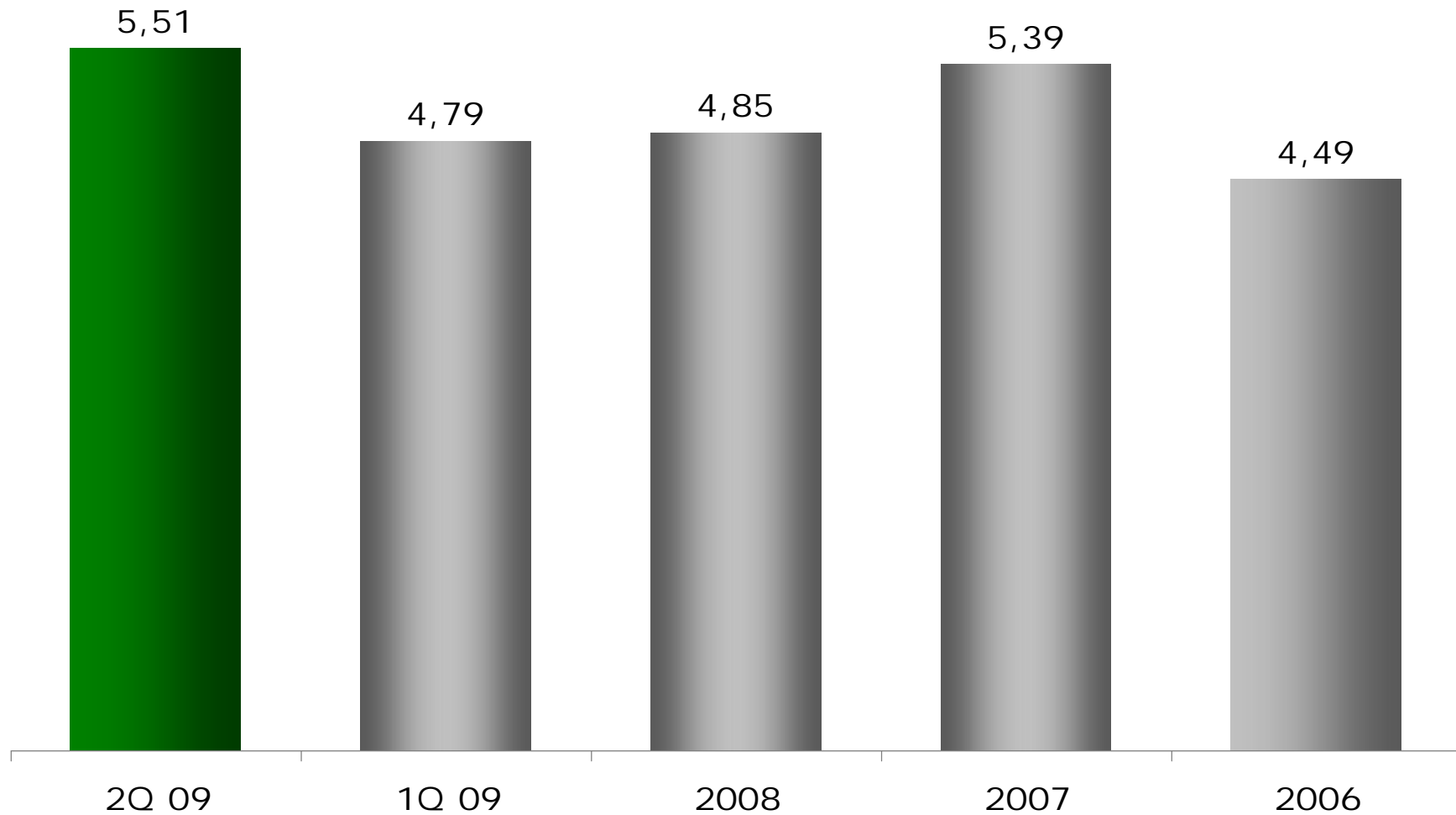
3. Tausta ja strategia

4. Taloudellinen katsaus

5. Yhteenveto

Aktia

Oma pääoma/osake, euroa



Loppuvuoden näkymät

- Konsernin tuottotason arvioidaan pysyvän vakaana vuonna 2009. Edelleen hyvä luottoluokitus ja konsernin entistä vahvempi pääomarakenne mahdollistavat jälleenrahoituksen ja maltillisen kasvun myös nykyisessä markkinatilanteessa.
- Suhdannetilanne kasvattaa luottotappioita. Rahoitusmarkkinoiden epävarmuuden jatkuminen voi johtaa tällä hetkellä hyvälaatuisiksi arvioitujen yksittäisten sijoitusten arvostuksen pysyvään laskuun. Tämä vaikuttaisi kielteisesti konsernin tulokseen. Sijoittajien korkeammat tuottovaatimukset voivat lisäksi johtaa rahoitusvarojen arvon yleiseen laskuun ja Aktian vakavaraisuuden alenemiseen.
- Kustannustehokkuuden merkitys kasvaa entisestään nykyisessä suhdanne- ja kilpailutilanteessa.



Esityksen sisältö

1. Aktia lyhyesti
2. Aktian osake
3. Tausta ja strategia
4. Taloudellinen katsaus
5. Yhteenveto

Yhteenveto

Aktia pyrkii pitkän aikavälin kasvuun ristiinmyynnillä 350 000 konsernin asiakkaalle

Vahva paikallinen läsnäolo, asiakkaiden tarpeiden mukaan sovitettut ratkaisut ja uskolliset asiakkaat

Konsernilla on vahva pääomarakenne, hyvä likviditeetti ja vakaa jälleenerahoitusasema

Aktian tavoitteena on vakaa osingonmaksu

1.
Aktia
lyhyesti

2.
Aktian
osake

3.
Tausta ja
strategia

4.
Taloudellinen
katsaus

5.
Yhteenveto

Yksilöllisiä asiakasläheisiä ratkaisuja

Aktia

Pankki- ja
varainhoito-
palvelut

Vakuutus-
palvelut

Kiinteistön-
välityspalvelut



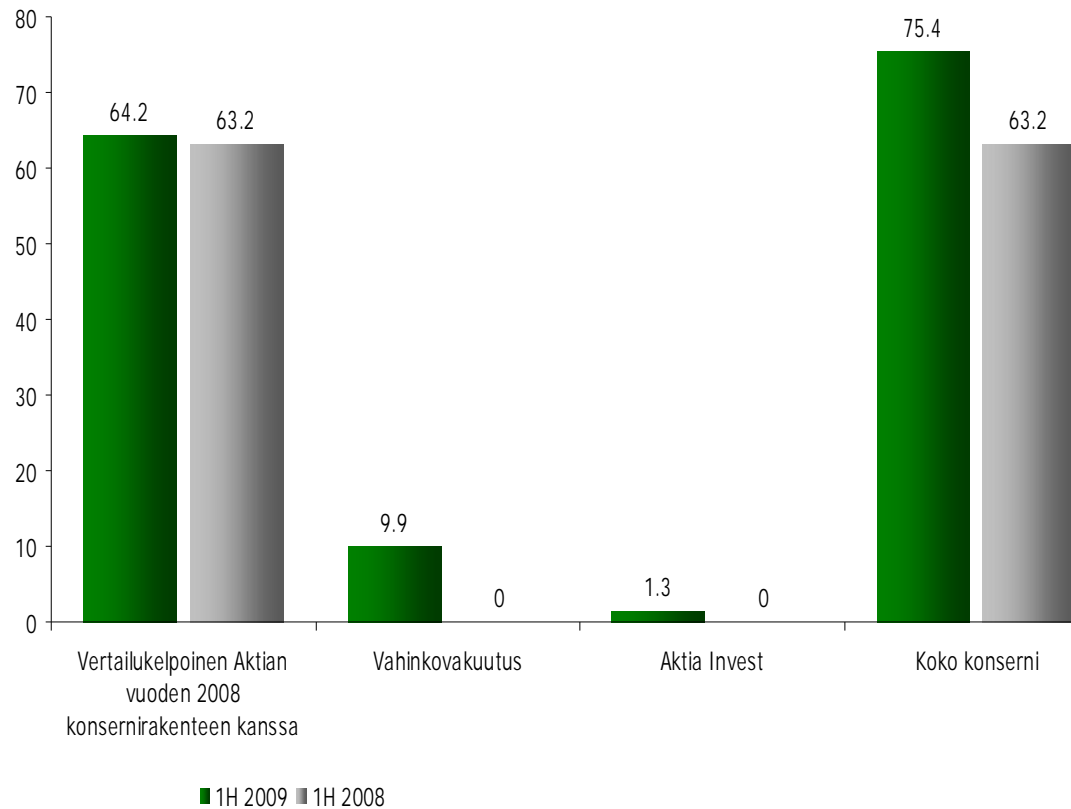
Liitteet

Tuloslaskelma

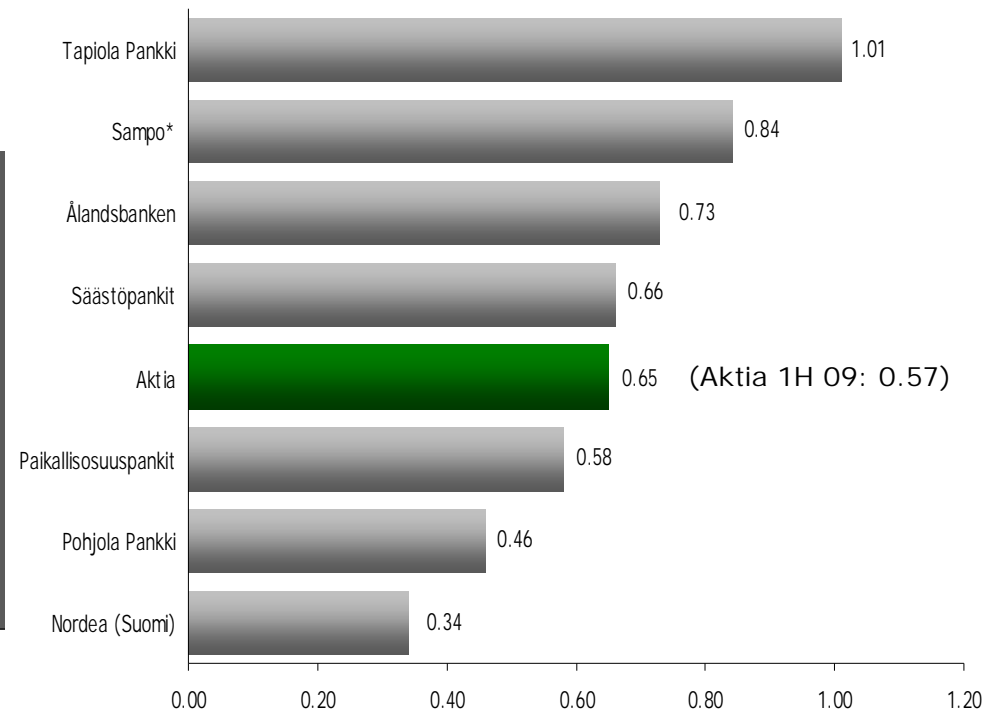
EUR m	2006	2007	2008	1H2009
Korkokate	84.1	88.9	101.0	71.9
Osingot	1.2	1.5	1.4	0.6
Palkkiotuotot netto	40.1	47.3	41.0	20.6
Henkivakuutusnetto	-	21.1	-33.8	7.0
Vahinkovakuutusnetto	-	-	-	7.4
Rahoitusvarojen ja -velkojen nettotuotot	0.7	2.3	-3.4	5.3
Sijoituskiinteistöjen nettotuotot	4.9	0.5	6.0	0.2
Liiketoiminnan muut tuotot	5.4	3.1	15.0	1.8
Liiketoiminnan tuotot yhteensä	136.5	164.6	127.2	114.9
Henkilöstökulut	-41.7	-57.3	-60.6	-39.2
Muut hallintokulut	-26.9	-35.5	-38.4	-22.3
Negatiivisen liikearvon tuloutus	-	12.1	-	0.1
Poistot aineellisista ja aineettomista hyödykkeistä	-3.6	-5.1	-5.7	-3.5
Liiketoiminnan muut kulut	-11.8	-12.5	-16.2	-10.6
Liiketoiminnan kulut yhteensä	-83.9	-98.3	-120.9	-75.4
Arvon alentumistappiot ja arvonalentumisen peruutukset aineellisista ja aineettomista hyödykkeistä	-	-	0.7	-0.2
Arvon alentumistappiot luotoista ja muista sitoumuksista	1.6	-0.2	-0.7	-17.8
Osuus osakkuusyritysten tuloksesta	0.7	0.2	0.2	0.6
Liikevoitto	54.8	66.3	6.6	22.0
Verot	-13.4	-13.4	-0.8	-5.5
Kauden voitto	41.4	52.8	5.8	16.5

Kustannusrakenne

Liikekulut
30.6.2008 vs. 30.6.2009



Kulu/tuotto suhde 2008
verrattuna vertaisryhmään



*Luvut sisältävät Sampo Pankin lainatoiminnot Suomessa ja Danske Bankin A/S Helsingin toiminnot. Danske Markets ja Danske Capital eivät sisälly lukuihin.

Lähde:
FK

Aktia

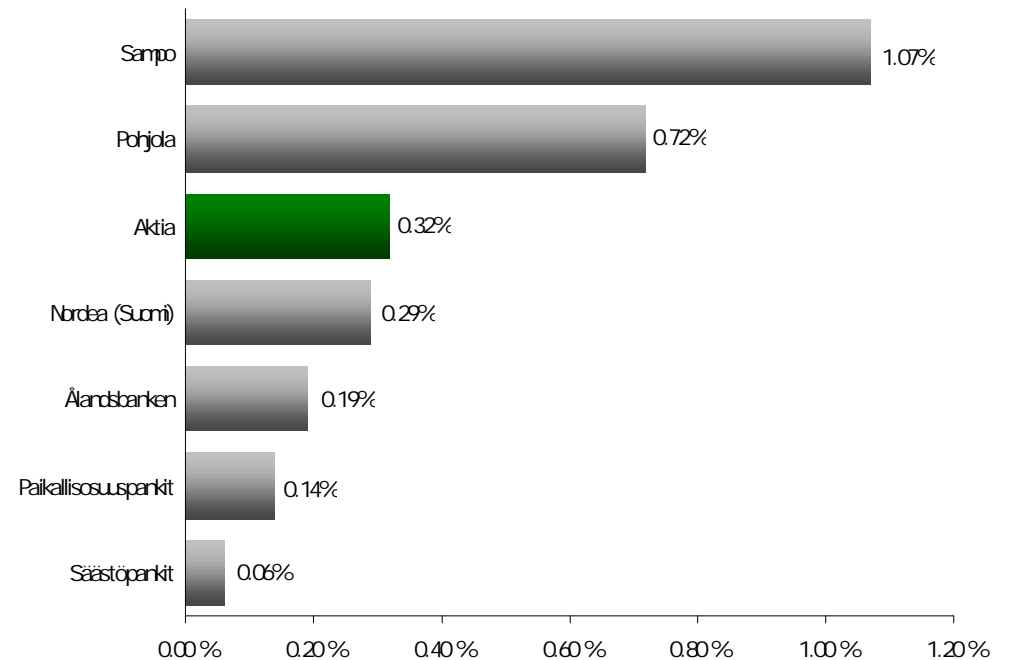
Luottotappiot ja luottotappiovaraukset

Luottotappiot / luotot
1.1.08 – 30.6.09



* Ei sisällä säästö- ja paikallisosuuspankkien välittämiä hypoteekkilainoja

Luottotappiot / luotot
12kk rullaava 2Q 09
suhteessa vertaisryhmään



Lähde:
Aktia, pankkien julkaisut

Konsernin tunnusluvut

	1-6 2009	1-6 2008	1-12 2008
Osakekohtainen tulos, euroa	0,26	0,37	0,09
Oma pääoma/osake, euroa	5,51	4,55	4,85
Oman pääoman tuotto (ROE), %	9,2	14,6	1,8
Osakekohtainen tulos pl. tuloutettu negatiivinen liikearvo ja ml. käyvän arvon rahasto, euroa	0,69	-0,54	-0,22
Vakavaraisuusaste, % (konglomeraatti)	144,2	115,1	135,2
Osakkeiden lukumäärä keskimäärin, milj. kpl	67,0	60,2	60,2
Osakkeiden lukumäärä jakson lopussa, milj. kpl	67,0	60,2	60,2
Henkilöstö (kokopäiväresurssit) keskimäärin katsauskauden aikana	1 213	992	1 009
Kulu/tuotto-suhde (pankkitoiminta)	0,57	0,69	0,65
Henkivakuutuksen liikekustannussuhde, %	106,3	104,1	99,0
Vahinkovakuutuksen yhdistetty kulusuhde, %	114,3 %	-	-

Aktia