

Suomalaiset pääomasijoittajat KASVUN RAKENTAJAT

Suomen pääomasijoitusyhdistys ry

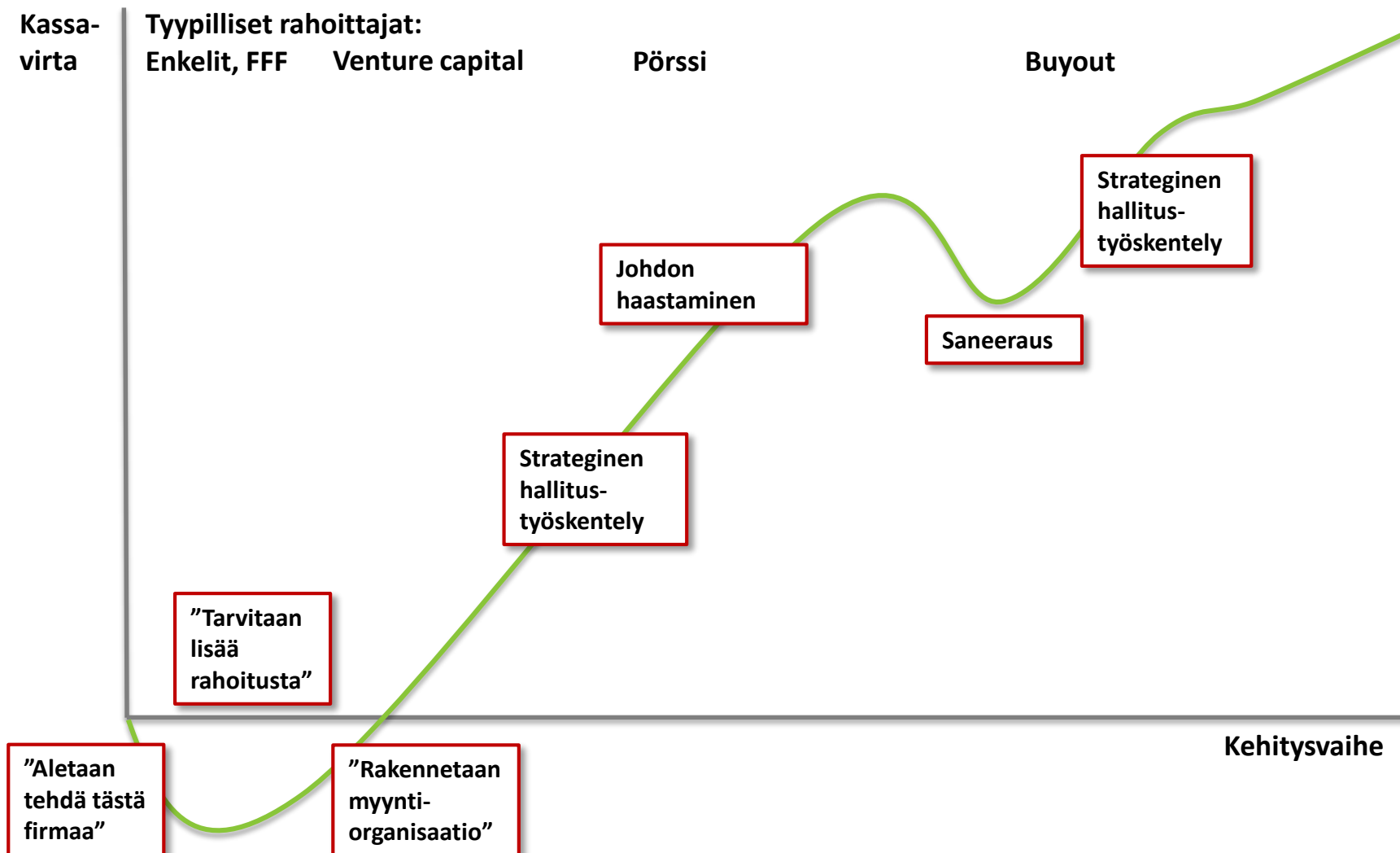
Finnish Venture Capital Association

SijoitusInvest: "Aktiivinen omistajuus"

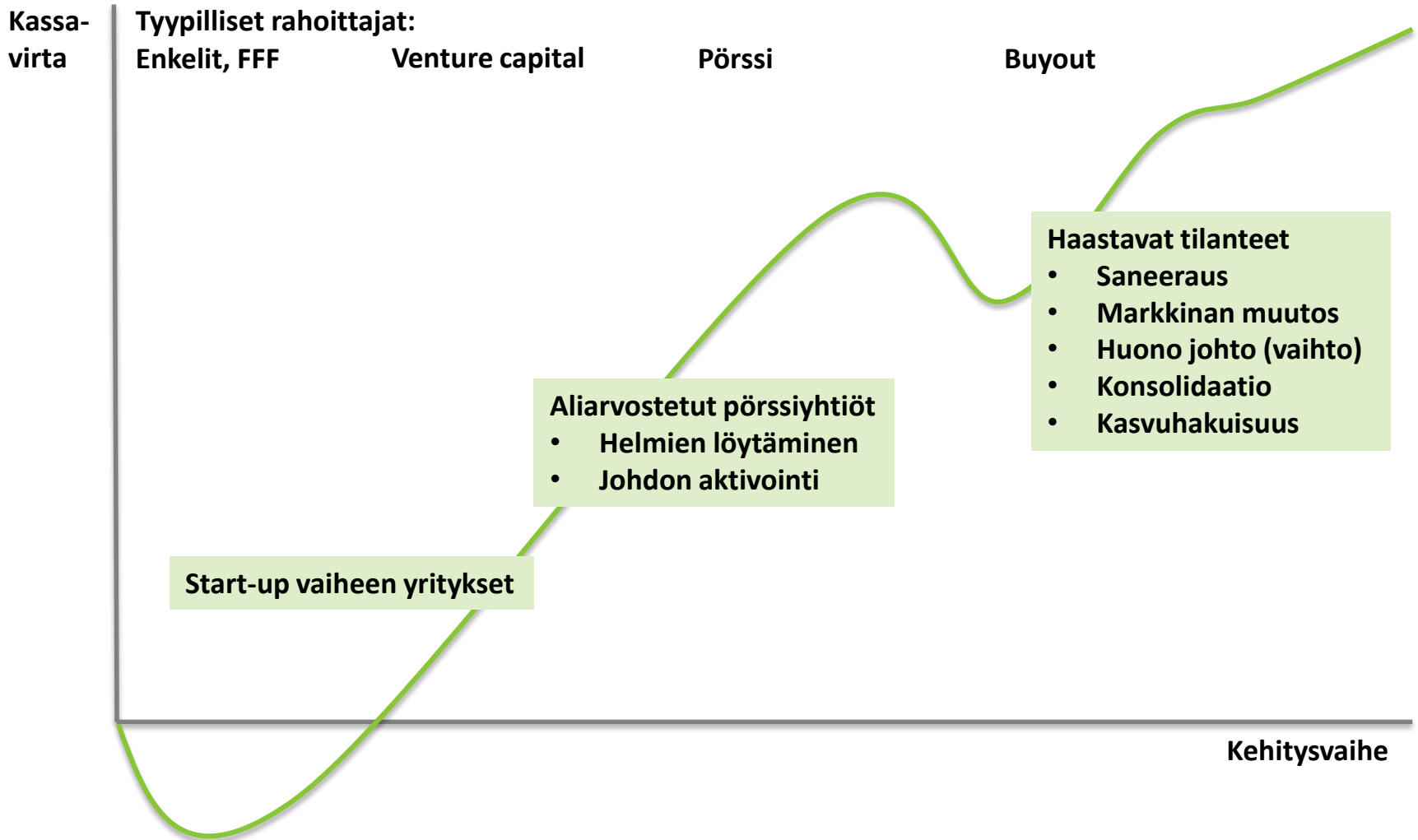
13.11.2013



Aktiivisella omistajalla erilaisia rooleja yrityksen eri vaiheissa



Aktiivisella omistajalla suurempi investointimahdollisuuksien kirjo



Hyviä operatiivisia tuloksia aktiivisesta omistamisesta

2012 vaikuttavuustutkimus

Pääomasijoittajan tuoma lisäarvo ensimmäisen 3 vuoden aikana* (vuosikasvun ero kontrolliyritysiin, prosenttiyksikköä)



- + Kansainvälisyys
- + Innovatiivisuus
- + Hallituksen kokeneisuus

*Kolmen vuoden keskimääräinen kasvuprosentti verrattuna kontrolliyrityksiin (3 year CAGR mean)

Lähde: Alén, T. (2012). *The Impact of Venture Capital and Buyout Investments in Finland*

Vuosittainen vaikuttavuusseuranta

KASVU

Kohdeyritysten liikevaihto 9,8 mrd. € - 3,6% yksityisestä sektorista. Kasvu 2,9% (BKT -0,8%).

TYÖLLISYYS

Työllistivät 58 080 ihmistä, 5% yksityisestä sektorista. Kasvu 2,4% (yksityinen sektori 0,4%).

KV. PÄÄOMA

Kv. sijoittajien osuus uusista rahastoista n. 30 %, kasvussa.

TUOTOT ELÄKEYHTIÖILLE

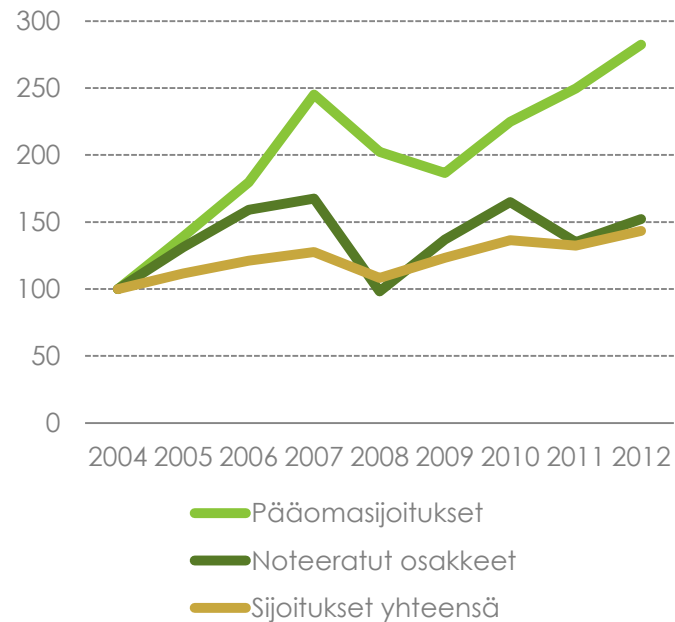
Vuosina 2006-2012 n. 15 % eläkeyhtiöiden realituotoista.

Aktiivisella omistajuudella huipputuottoihin

Tuottavin omaisuusluokka institutionaalisille sijoittajille...

Työeläkevakuuttajat TELA ry:n tilasto eläkeyhtiöiden eri omaisuuslajien tuotoista 2004-2012

Tuottoindeksi (2004=100)



Lähde: TELA ry

... mutta yksityissijoittajan huomioitava:

Matala likviditeetti

Riskiprofiili

Toimialan tuntemus

Ajankäyttö

Suuret kertasijoitukset

Kiitos!