

Sijoittajabarometri maaliskuu 2019



www.osakeliitto.fi



PÖRSSISÄÄTIÖ
BÖRSSTIFTELSEN



Tietoykkönen

Johdanto

Tämän tutkimuksen on tehnyt Tietoykkönen Oy Osakesäästäjien Keskusliitto ry:n ja Pörssisäätiön toimeksiannosta. Tutkimuksen tarkoituksena on selvittää yksityissijoittajien sijoituskäyttäytymistä ja heidän näkemyksiään talouden ja sijoitusmarkkinoiden kehityksestä. Tutkimuksen kohderyhmänä ovat Osakesäästäjien Keskusliiton jäsenet sekä Pörssisäätiön sähköisen uutiskirjeen tilaajat.

Aineisto kerättiin internetin välityksellä 8.- 18.3.2019. Kohderyhmälle lähetettiin sähköpostitse kutsu osallistua tutkimukseen. Kutsuja Osakesäästäjien Keskusliiton jäsenille ja Pörssisäätiön uutiskirjeen tilaajille lähetettiin yhteensä 27 656 kpl, lisäksi lähetettiin yksi muistutus. Määräaikaan mennessä saatiin yhteensä 1 961 hyväksytysti täytettyä vastausta, jolloin vastausprosentiksi muodostui 7%.

Tutkimuksen eri vaiheiden (suunnittelu/tiedonkeruu/analysointi) laadunhallinta noudattaa SFS-ISO 20252:2013 laatustandardia.



Tulosten yhteenveto

- Vastaajista 64% kertoi kasvattaneensa pörssiosakesijoituksiaan viimeisen 6 kk aikana, pörssiosakesijoituksia vähentäneitä oli 16%.
- Kaikkia sijoitusmuotojen käyttö on viimeisen puolen vuoden aikana lisääntynyt 2/2018 tutkimuksessa ennakoitua enemmän.
- Vastaajista 63% aikoo kasvattaa pörssiosakesijoituksiaan myös tulevan 6 kk aikana. Vastaajista 12% arvioi puolestaan vähentävänsä pörssiosakkeiden osuutta salkussa tulevan 6 kk aikana.
- Neljännes vastaajista (25%) uskoo osakekurssien nousevan seuraavien 6 kk aikana. Vastaajista 43% arvioi osakemarkkinoiden pysyvän ennallaan ja joka kolmas (32%) arvioi osakekurssien laskevan tulevan puolen vuoden aikana.
- Vastaajista 29 prosenttia arvioi oman talouden kasvavan ja 6 prosenttia heikkenevän seuraavan 6 kuukauden aikana. Usko oman talouden kasvuun on noussut viimeisen puolen vuoden aikana. Vastaajista 26 prosenttia arvioi Suomen kansantalouden kasvavan ja 25 prosenttia supistuvan seuraavan puolen vuoden aikana. Usko Suomen kansantalouden kasvuun on laskenut puolen vuoden takaiseen verrattuna. Vastanneista 28 prosenttia arvioi maailmantalouden kasvavan ja 29 prosenttia supistuvan seuraavan puolen vuoden aikana. Myös usko maailmantalouden kasvuun on hieman heikentynyt viimeisen puolen vuoden aikana.

Kiinnostavimmat pörssiyritykset:

1. Nordea (686 mainintaa)
2. Nokia (378 mainintaa)
3. Sampo (283 mainintaa)
4. Neste (264 mainintaa)
5. UPM (255 mainintaa)
6. Fortum (182 mainintaa)
7. Wärtsilä (147 mainintaa)
8. Kone (128 mainintaa)
9. Nokian Renkaat (104 mainintaa)
10. Telia (101 mainintaa)

Kiinnostavimmat toimialat:

1. Pankit ja rahoitus (61 %)
2. Lääkkeet ja terveydenhuolto (47 %)
3. Teknologia (42 %)
4. Energia ja raaka-aineet (42 %)
5. Metsäteollisuus (41 %)



Aineiston rakenne

AINEISTON RAKENNE
Kaikki vastaajat
Sijoittajabarometri 1/2019

		%	kpl
SUKUPUOLI	Mies	82%	1603
	Nainen	17%	336
	Ei vastausta	1%	22
IKÄRYHMÄ	Alle 30 vuotta	8%	152
	30-59 vuotta	43%	846
	60+ vuotta	49%	955
	Ei vastausta	0%	8
TALOUDEN VUOSITULOT	Alle 50 000 euroa/vuosi	22%	426
	50 000 - 99 999 euroa/vuosi	44%	859
	100 000 - 149 999 euroa/vuosi	17%	330
	150 000 euroa/vuosi tai enemmän	9%	175
	En halua ilmoittaa	9%	171
KOKEMUS SJOITTAMISEEN LIITTYVISSÄ ASIOISSA	Alle kaksi vuotta	4%	71
	2-5 vuotta	8%	160
	6-10 vuotta	14%	279
	Yli 10 vuotta	74%	1448
	Ei vastausta	0%	3
SJOITUSTEN ARVO (ilman oman kotisi arvoa):	Alle 10 000 euroa	4%	85
	10 000 - 29 999 euroa	7%	147
	30 000 - 99 999 euroa	17%	339
	100 000 - 249 999 euroa	22%	427
	250 000 - 499 999 euroa	19%	377
	500 000 - 1 milj. euroa	13%	252
	Yli 1 milj. euroa	11%	216
	En halua ilmoittaa	6%	118
ASUINALUE	Pääkaupunkiseutu	36%	705
	Muu Etelä-Suomi	18%	344
	Länsi-Suomi	31%	601
	Itä-Suomi	8%	159
	Pohjois-Suomi	7%	142
	Ei vastausta	1%	10
ORGANISAATIO	Osakesäästäjät	83%	1634
	Pörssisäätiö	17%	327
KAIKKI		100%	1961

Sijoittajabarometri 1/2014 vastausjakauma:

- Osakesäästäjien Keskusliitto 79%
- Pörssisäätiö 21%

Sijoittajabarometri 2/2014 vastausjakauma:

- Osakesäästäjien Keskusliitto 70%
- Pörssisäätiö 30%

Sijoittajabarometri 1/2015 vastausjakauma:

- Osakesäästäjien Keskusliitto 77%
- Pörssisäätiö 23%

Sijoittajabarometri 2/2015 vastausjakauma:

- Osakesäästäjien Keskusliitto 73%
- Pörssisäätiö 27%

Sijoittajabarometri 1/2016 vastausjakauma:

- Osakesäästäjien Keskusliitto 74%
- Pörssisäätiö 26%

Sijoittajabarometri 2/2016 vastausjakauma:

- Osakesäästäjien Keskusliitto 73%
- Pörssisäätiö 27%

Sijoittajabarometri 1/2017 vastausjakauma:

- Osakesäästäjien Keskusliitto 91%
- Pörssisäätiö 9%

Sijoittajabarometri 2/2017 vastausjakauma:

- Osakesäästäjien Keskusliitto 74%
- Pörssisäätiö 26%

Sijoittajabarometri 1/2018 vastausjakauma:

- Osakesäästäjien Keskusliitto 84%
- Pörssisäätiö 16%

Sijoittajabarometri 2/2018 vastausjakauma:

- Osakesäästäjien Keskusliitto 75%
- Pörssisäätiö 25%



KOKEMUS SJOITTAMISESTA

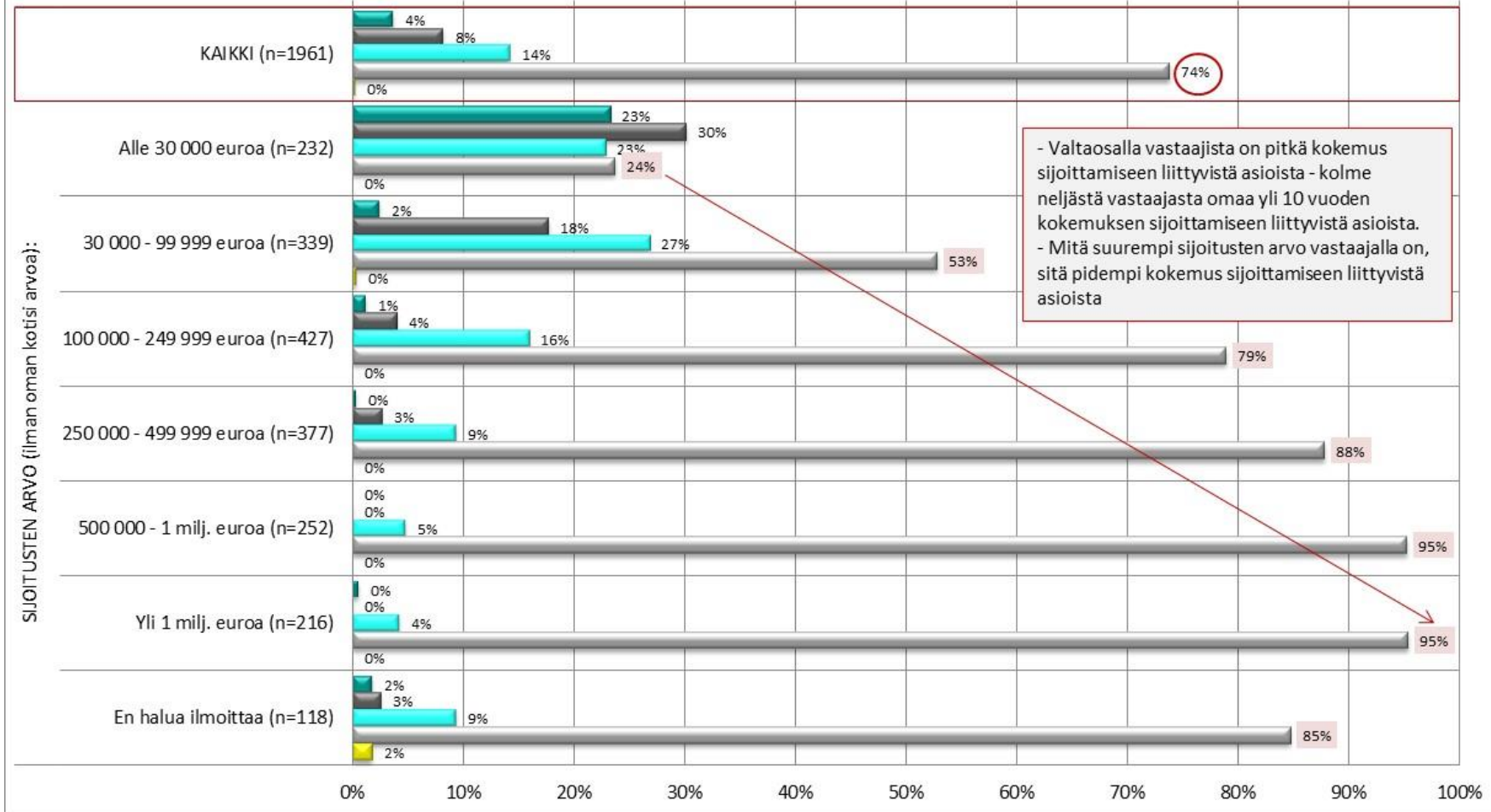
- Kuinka pitkä kokemus sinulla on sijoittamiseen liittyvistä asioista?



KOKEMUS SIOITTAMISEEN LIITTYVISTÄ ASIOISTA

Kuinka pitkä kokemus sinulla on sijoittamiseen liittyvistä asioista?

Alle kaksi vuotta 2-5 vuotta 6-10 vuotta Yli 10 vuotta Ei vastausta



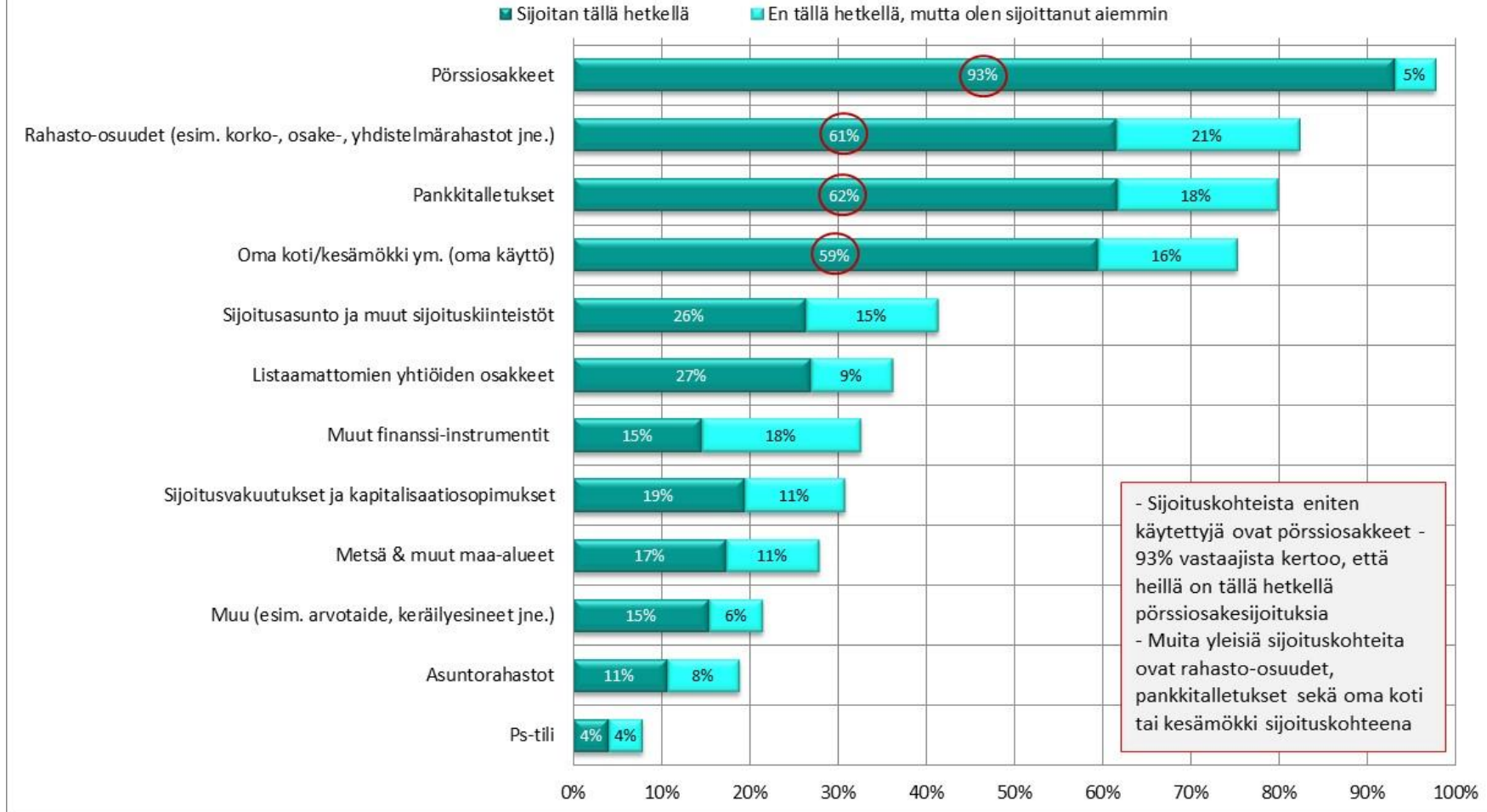
SIJOITUSKOHTEET

- Mihin sijoituskohteisiin sijoitat nyt tai olet aiemmin sijoittanut?
- Mikä on pääasiällisin sijoituskohteesi (arvioituna sijoituksen rahallisena arvona)?
 - Mikä pörssiyhtiö sinua kiinnostaa tällä hetkellä eniten sijoituskohteena?
- Mitkä toimialat osakkeisiin sijoitettaessa kiinnostavat sijoituskohteina tällä hetkellä?



SIJOITUSKOHTEET

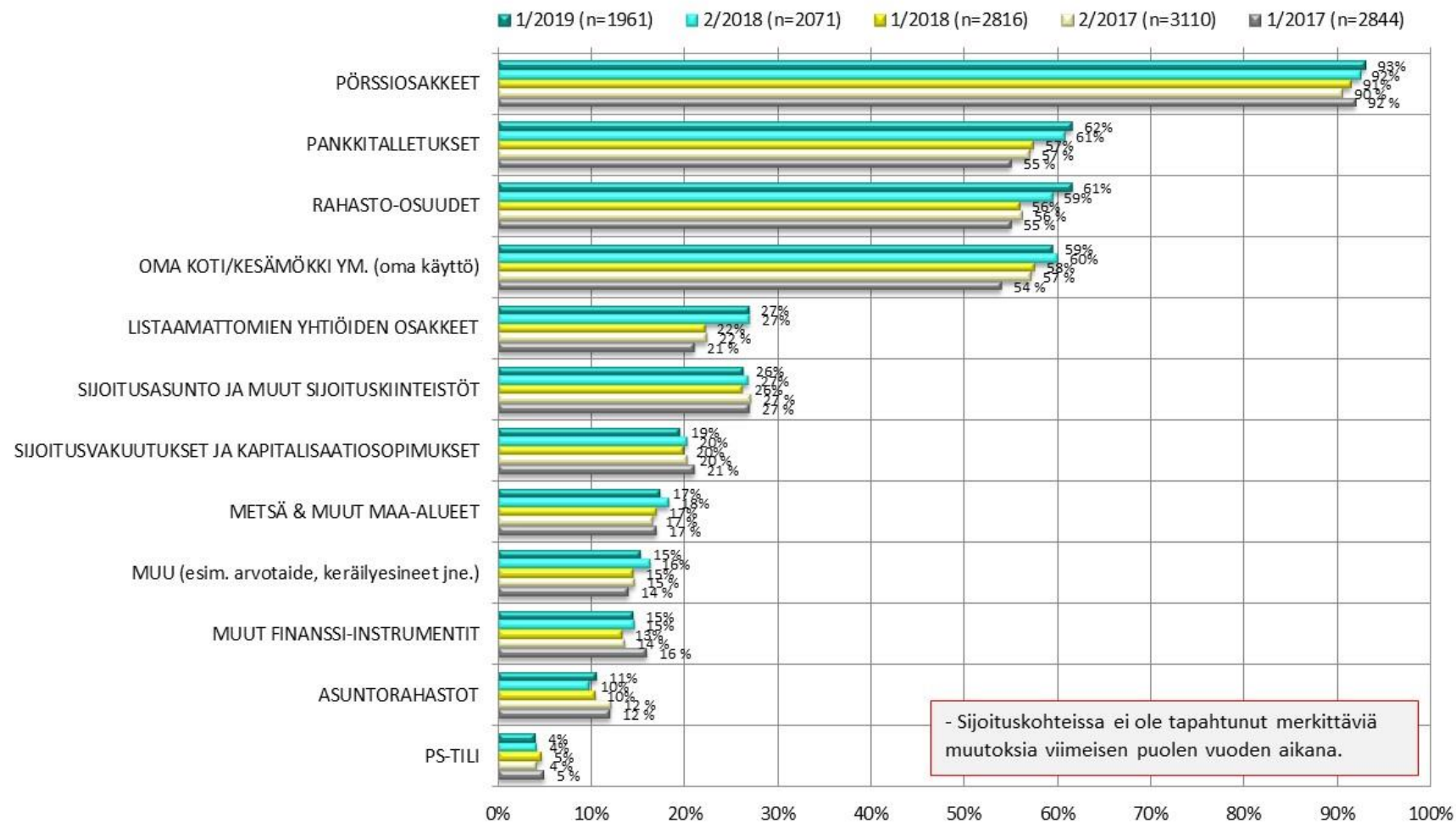
Mihin sijoituskohteisiin sijoitat nyt tai olet aiemmin sijoittanut?
(Kaikki vastaajat, n=1961)



SIOJITUSKOHTEET

(Tällä hetkellä ko. kohteeseen sijoittavien %-osuudet)

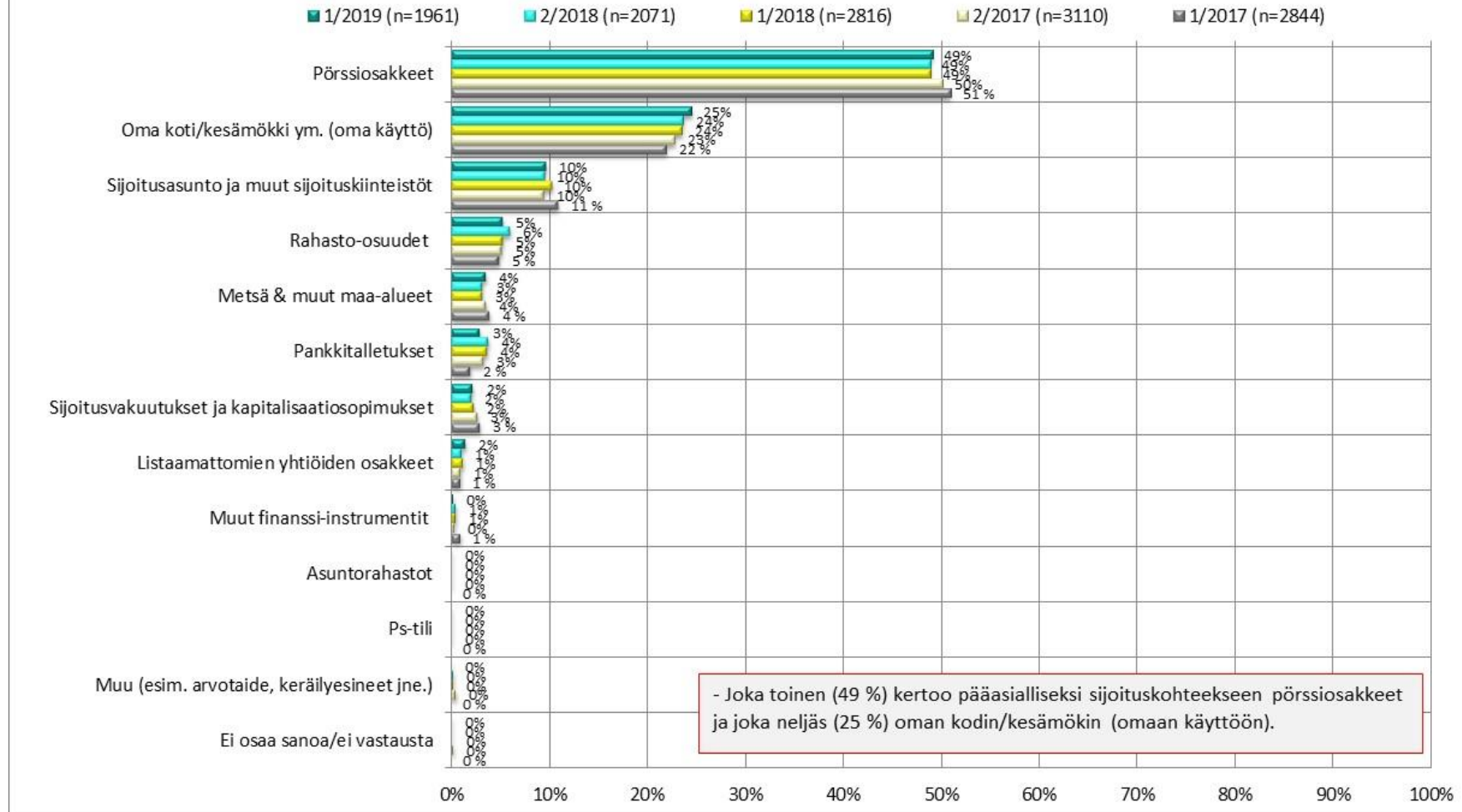
Vertailu 1/2017 - 1/2019



PÄÄASIAALLINEN SIOITUSKOHDE

Mikä seuraavista on pääasiallinen sijoituskohteesi (arvioituna sijoituksen rahallisena arvona)?

Vertailu 1/2017 - 1/2019



- Joka toinen (49 %) kertoo pääasialliseksi sijoituskohteekseen pörssiosakkeet ja joka neljäs (25 %) oman kodin/kesämökin (omaan käyttöön).



Tällä hetkellä kiinnostavimmat pörssiyritykset, 30 kiinnostavinta:

1. Nordea (686 mainintaa)
2. Nokia (378 mainintaa)
3. Sampo (283 mainintaa)
4. Neste (264 mainintaa)
5. UPM (255 mainintaa)
6. Fortum (182 mainintaa)
7. Wärtsilä (147 mainintaa)
8. Kone (128 mainintaa)
9. Nokian Renkaat (104 mainintaa)
10. Telia (101 mainintaa)
11. Orion (87 mainintaa)
12. Outokumpu (81 mainintaa)
13. Stora Enso (74 mainintaa)
14. Revenio Group (62 mainintaa)
15. Capman (61 mainintaa)
16. Fiskars (58 mainintaa)
17. Ponsse (54 mainintaa)
18. Metsä Board (54 mainintaa)
19. Huhtamäki (50 mainintaa)
20. Marimekko (45 mainintaa)
21. Konecranes (45 mainintaa)
22. Citycon (44 mainintaa)
23. Valmet (43 mainintaa)
24. Talenom (41 mainintaa)
25. Kamux (38 mainintaa)
26. SSAB (37 mainintaa)
27. Olvi (37 mainintaa)
28. Tokmanni (36 mainintaa)
29. Terveystalo (35 mainintaa)
30. Kesko (35 mainintaa)

2/2018 Kiinnostavimmat pörssiyritykset, top10:

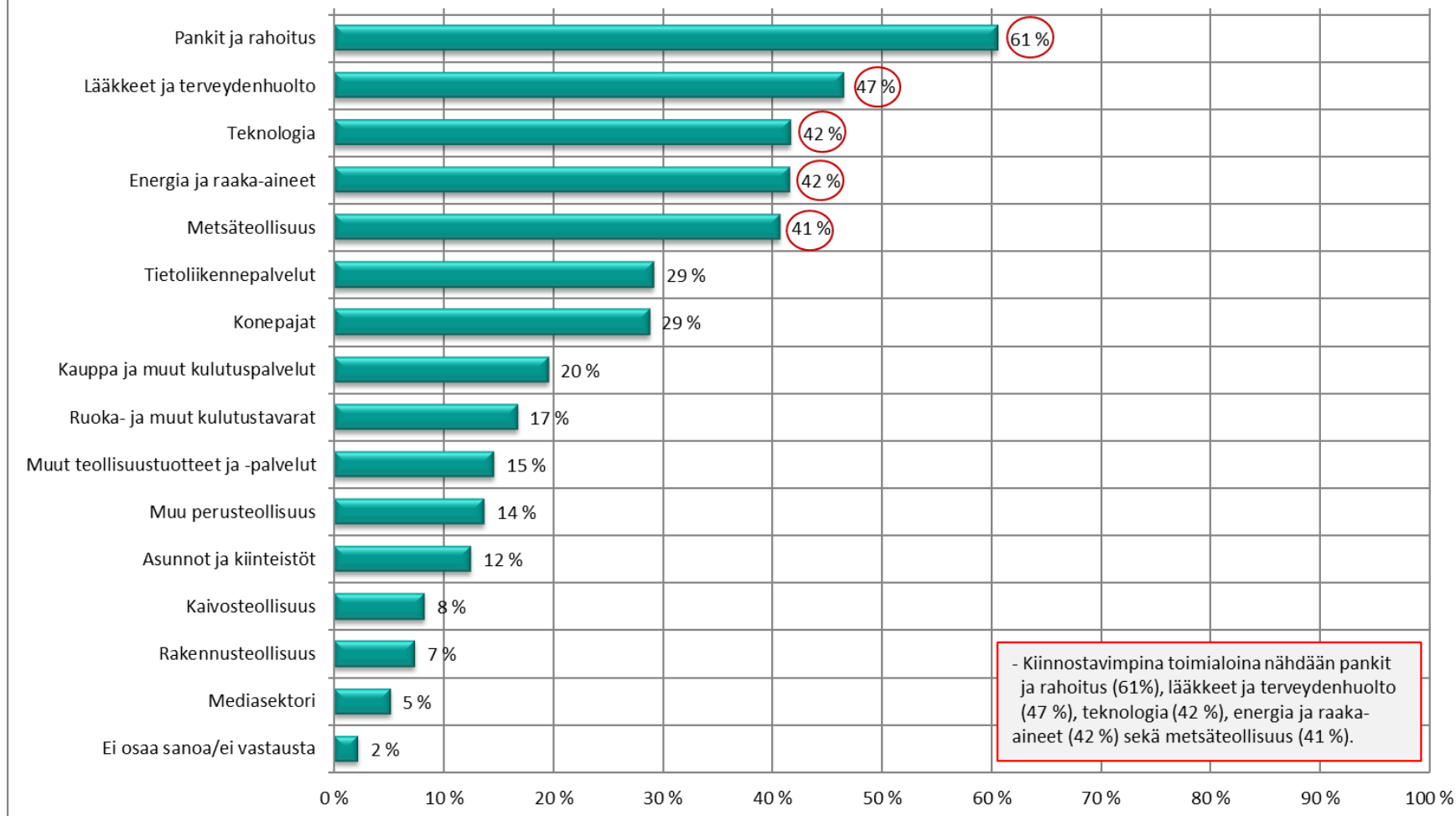
1. Nordea (709 mainintaa)
2. Nokia (475 mainintaa)
3. Orion (256 mainintaa)
4. Sampo (242 mainintaa)
5. UPM (238 mainintaa)
6. Wärtsilä (222 mainintaa)
7. Kone (217 mainintaa)
8. Neste (197 mainintaa)
9. Fortum (173 mainintaa)
10. Telia (138 mainintaa)



SIJOITUSKOHTEINA KIINNOSTAVAT TOIMIALAT

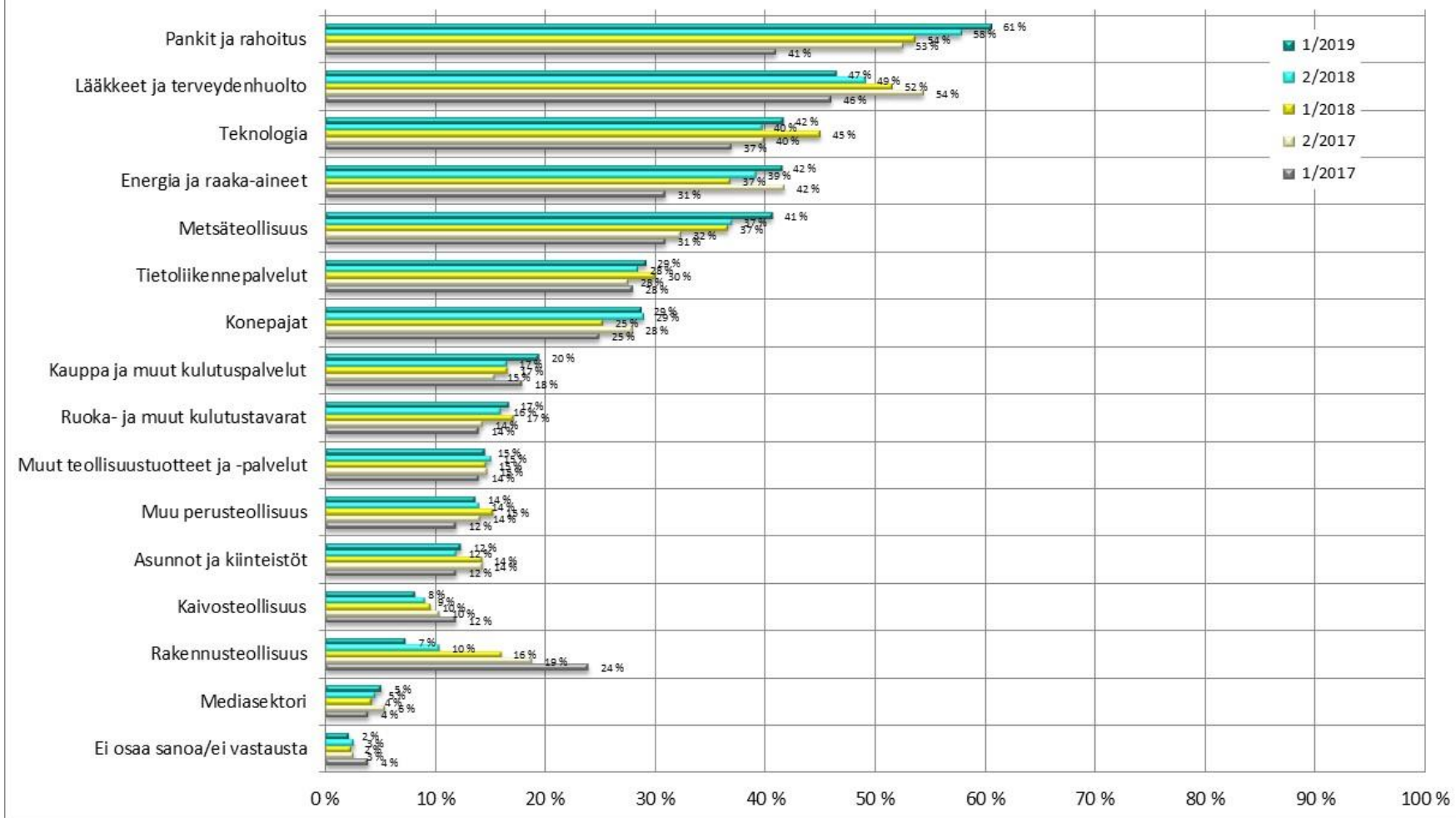
Mitkä toimialat kiinnostavat sijoituskohteina tällä hetkellä?

(Kaikki vastaajat, n= 1961)



SIJOITUSKOHTEINA KIINNOSTAVAT TOIMIALAT

Mitkä toimialat kiinnostavat sijoituskohteina tällä hetkellä?
(1/2017-1/2019)



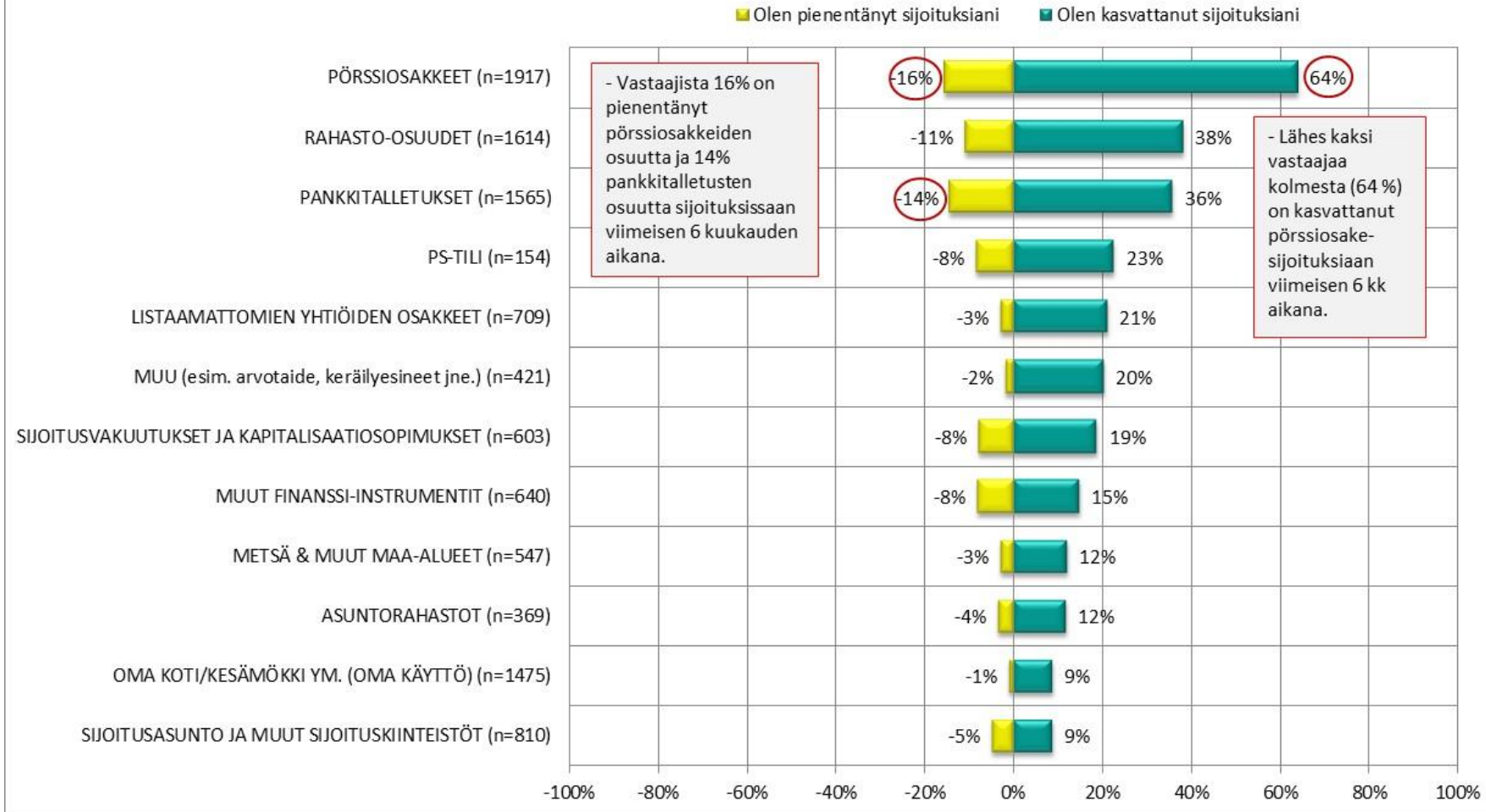
MUUTOKSET SIOITTAMISESSA

- Onko omistuksissasi/sijoituksissasi tapahtunut muutoksia viimeisen 6 kk aikana?
(Kysymys kysyttiin vastaajilta, jotka ovat sijoittaneet tällä hetkellä tai aiemmin ko. sijoituskohteeseen)
- Miten arvioit omistuksen muuttuvan omalla kohdallasi tulevan 6 kk aikana?



MUUTOKSET SJOITUKSISSA VIIMEISEN 6 KK AIKANA

Onko omistuksissasi/sijoituksissasi tapahtunut muutoksia viimeisen 6 kk aikana?
(Vastaajat, jotka ovat sijoittaneet nyt tai aiemmin ko. sijoituskohteeseen)



MUUTOKSET SIOITUKSISSA VIIMEISEN 6 KK AIKANA

SALDOLUKU

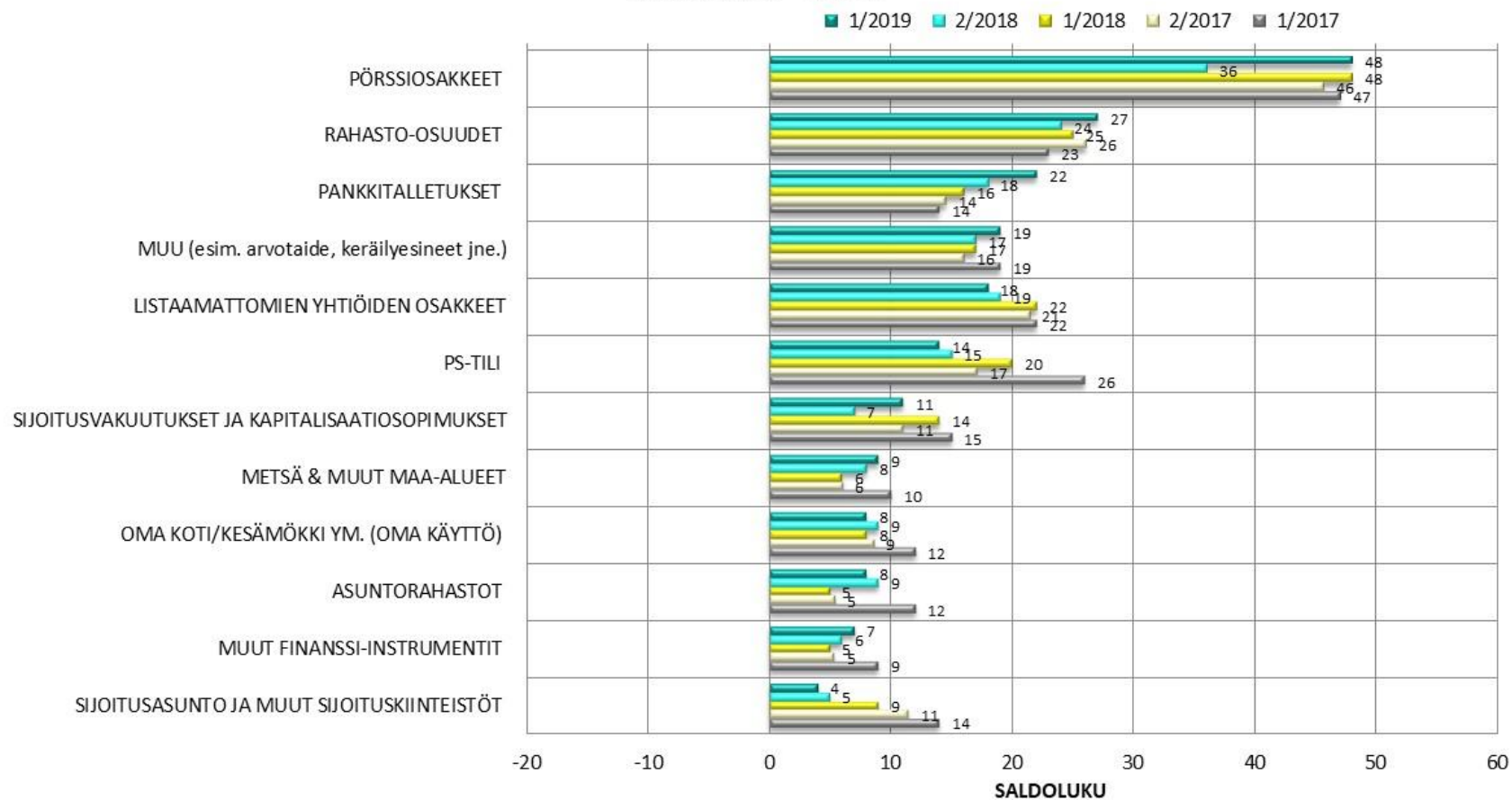
Saldoluku saadaan vähentämällä "olen kasvattanut sijoituksiani" -vastausten prosenttiosuudesta "olen pienentänyt sijoituksiani" -vastausten prosenttiosuus.

Saldoluku voi vaihdella +100:n ja -100:n välillä.

Positiivinen saldoluku tarkoittaa, että sijoituksia on kasvatettu useammin kuin pienennetty. Negatiivinen saldoluku puolestaan kertoo, että sijoituksia on pienennetty useammin kuin kasvatettu.

Saldoluku 0 tarkoittaa sitä, että sijoitustaan kasvattaneita on yhtä paljon kuin sijoitustaan pienentäneitä.

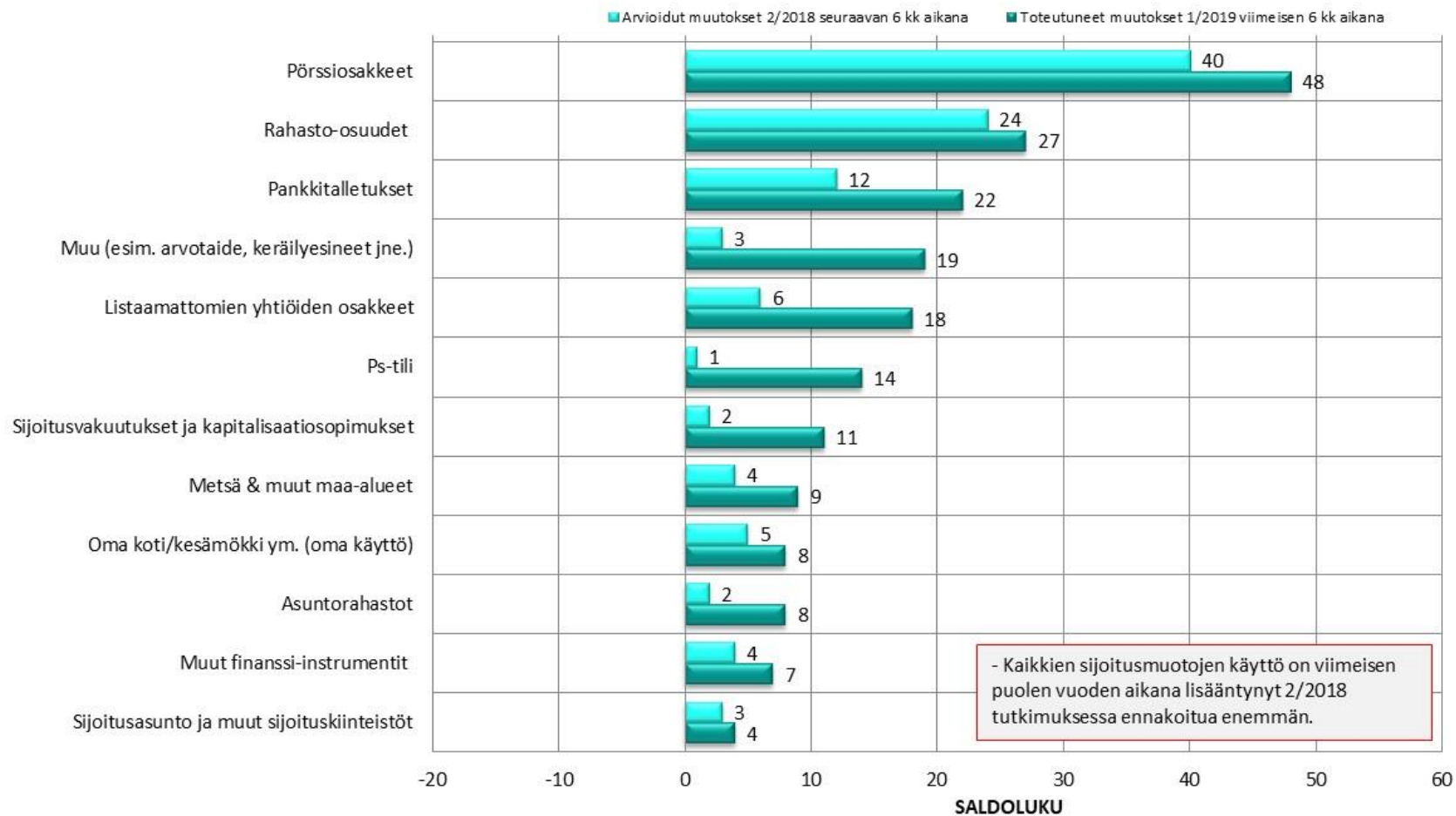
Vertailu 1/2017 - 1/2019



ARVIOIDUT VS. TOTEUTUNEET MUUTOKSET SIOITUKSISSA 6 KK AIKANA

SALDOLUKU

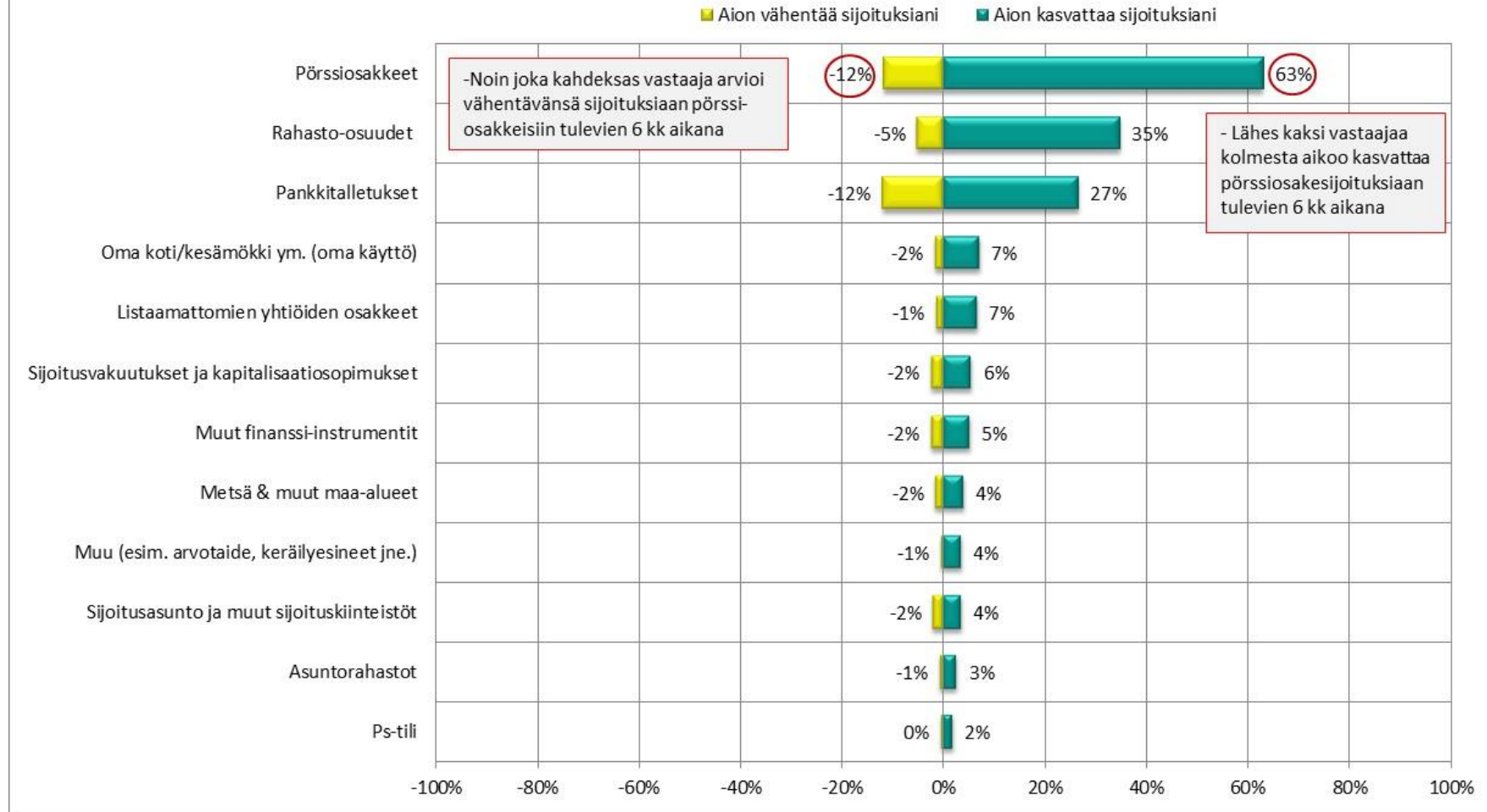
Vastaajien ennakoimat muutokset tulevan 6 kk:n sijoituskäyttämiseksi Sijoittajabarometrissä 2/2018 vs. toteutuneet muutokset viimeisen 6 kk:n ajanjaksolla Sijoittajabarometrissä 1/2019.



ARVIOT OMISTUKSEN MUUTOKSISTA SEURAAVAN 6 KK AIKANA

Miten arvioit omistuksen muuttuvan omalla kohdallasi tulevan 6 kk aikana?

(Kaikki vastaajat, n=1961)



ARVIOT OMISTUKSEN MUUTOKSISTA SEURAAVAN 6 KK AIKANA

SALDOLUKU

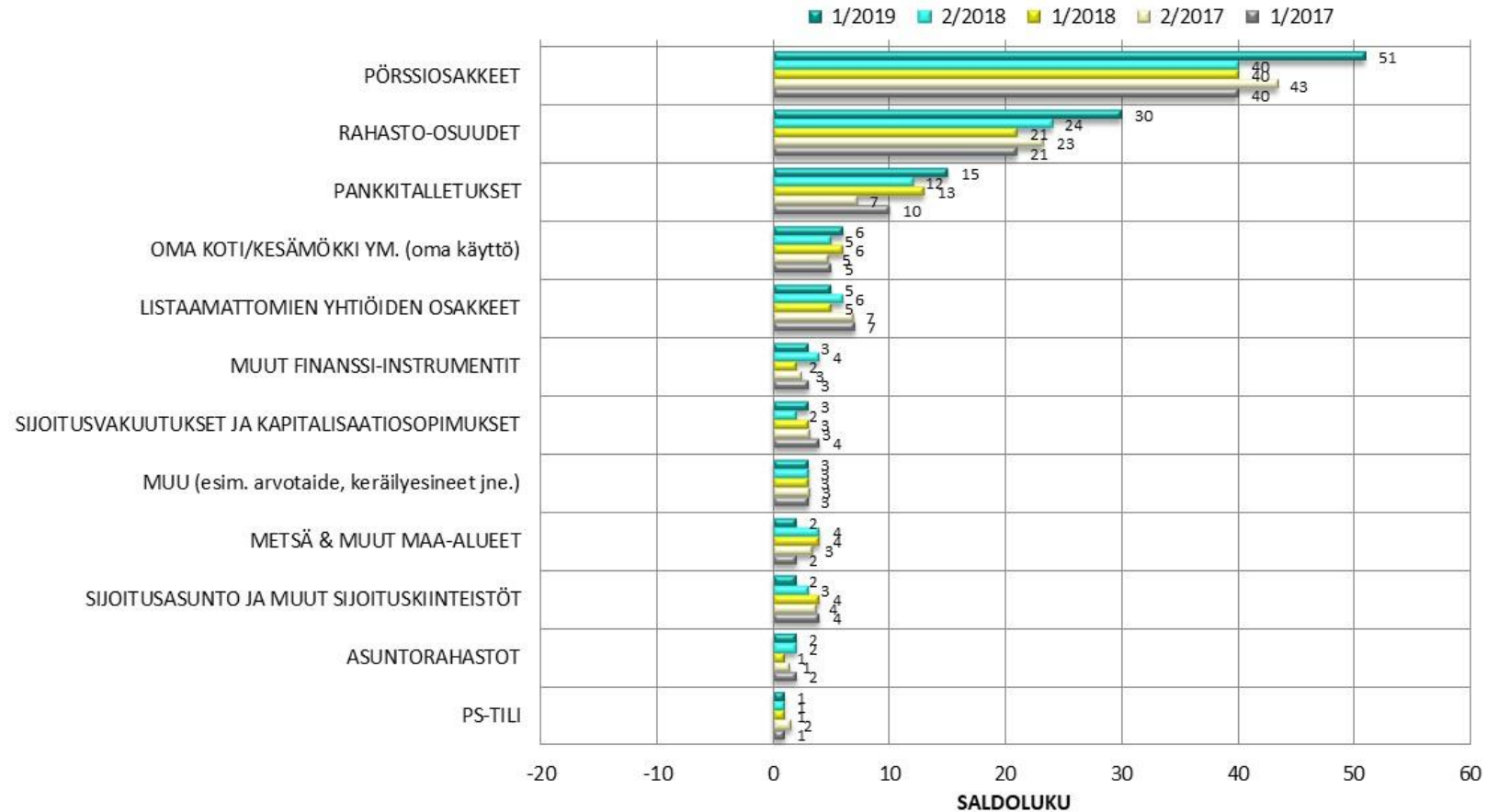
Saldoluku saadaan vähentämällä "aion kasvattaa sijoituksiani" -vastausten prosenttiosuudesta "aion vähentää sijoituksiani" -vastausten prosenttiosuus.

Saldoluku voi vaihdella +100:n ja -100:n välillä.

Positiivinen saldoluku tarkoittaa, että sijoituksia aiotaan kasvattaa useammin kuin vähentää. Negatiivinen saldoluku puolestaan kertoo, että sijoituksia aiotaan vähentää useammin kuin kasvattaa.

Saldoluku 0 tarkoittaa sitä, että sijoitustaan kasvattaa aikovia on yhtä paljon kuin sijoitustaan vähentää aikovia.

Vertailu 1/2017 - 1/2019



TULEVAISUUDEN NÄKYMÄT

- Miten uskot osakekurssien kehittyvän seuraavien 6 kk aikana?
- Miten arvioit oman taloutesi (tulot, käytettävissä olevat varat) kehittyvän seuraavan 6 kk aikana?
 - Miten arvioit Suomen kansantalouden kehittyvän seuraavan 6 kk aikana?
 - Entä miten arvioit maailmantalouden kehittyvän seuraavan 6 kk aikana?

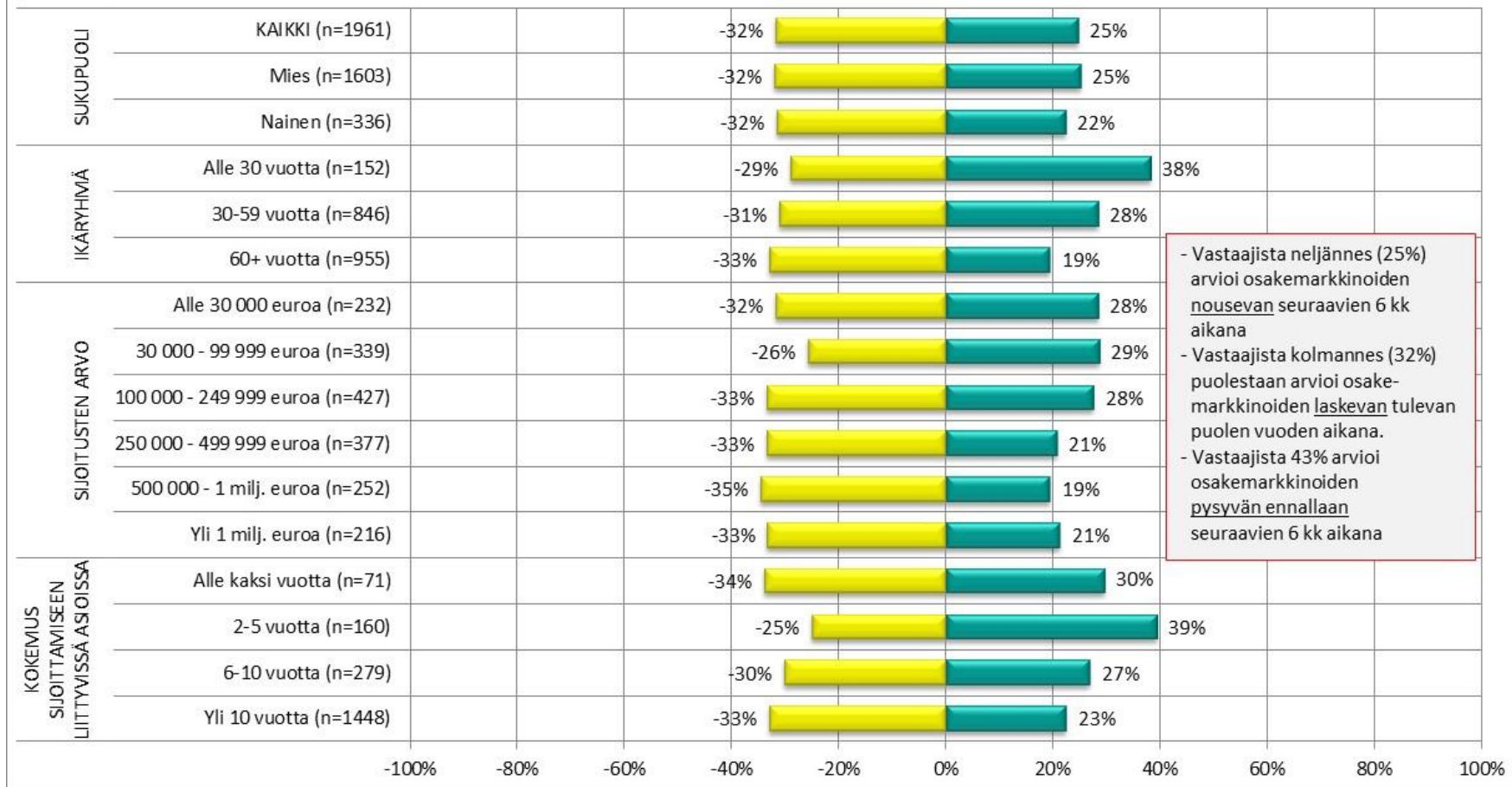


OSAKEKURSSIEN KEHITYS SEURAAVIEN 6 KK AIKANA

Miten uskot osakekurssien kehittyvän seuraavien 6 kk aikana?

(Kaikki vastaajat, n=1961)

Laskee Nousee



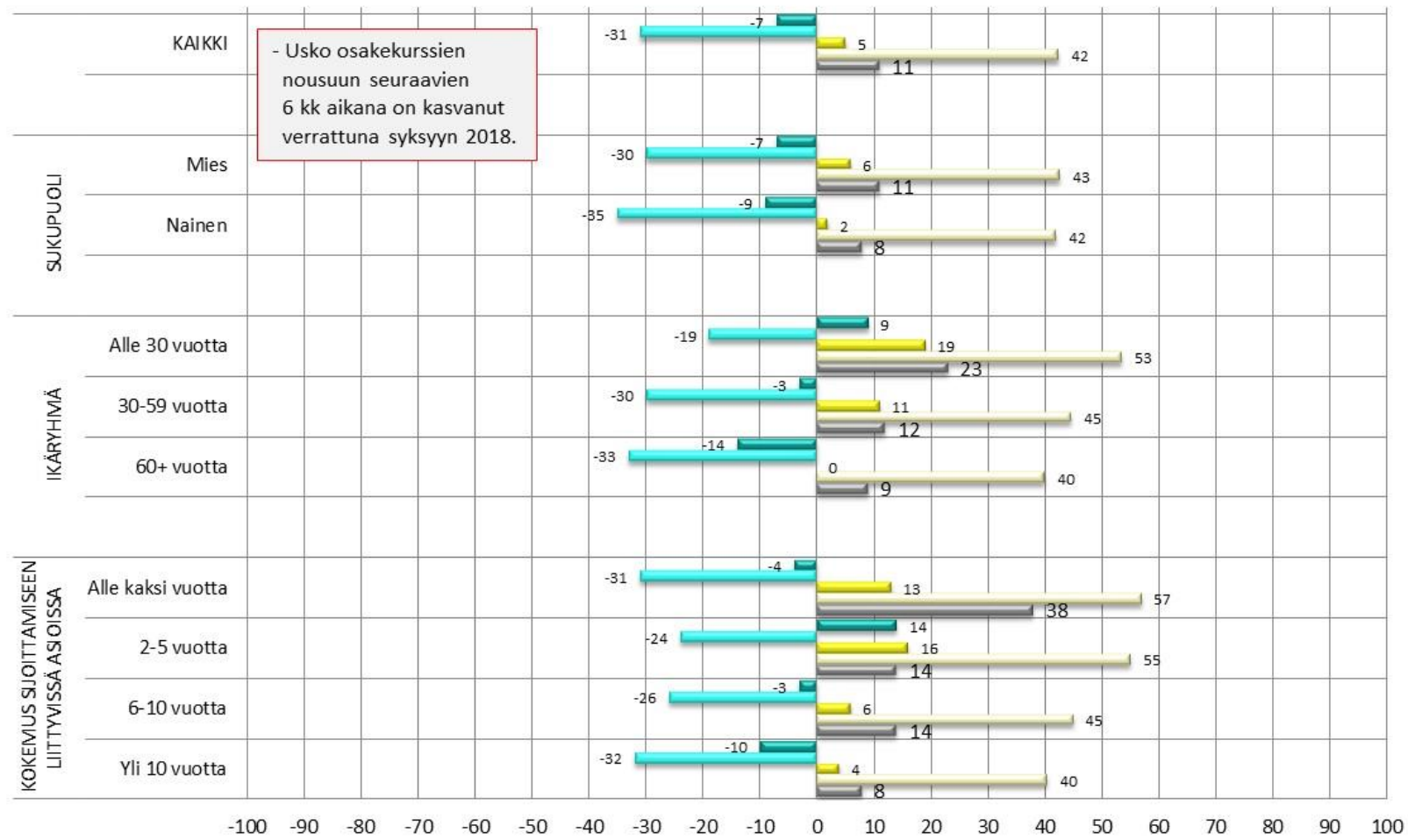
- Vastaajista neljännes (25%) arvioi osakemarkkinoiden nousevan seuraavien 6 kk aikana
 - Vastaajista kolmannes (32%) puolestaan arvioi osakemarkkinoiden laskevan tulevan puolen vuoden aikana.
 - Vastaajista 43% arvioi osakemarkkinoiden pysyvän ennallaan seuraavien 6 kk aikana



OSAKEKURSSIEN KEHITYS SEURAAVIEN 6 KK AIKANA

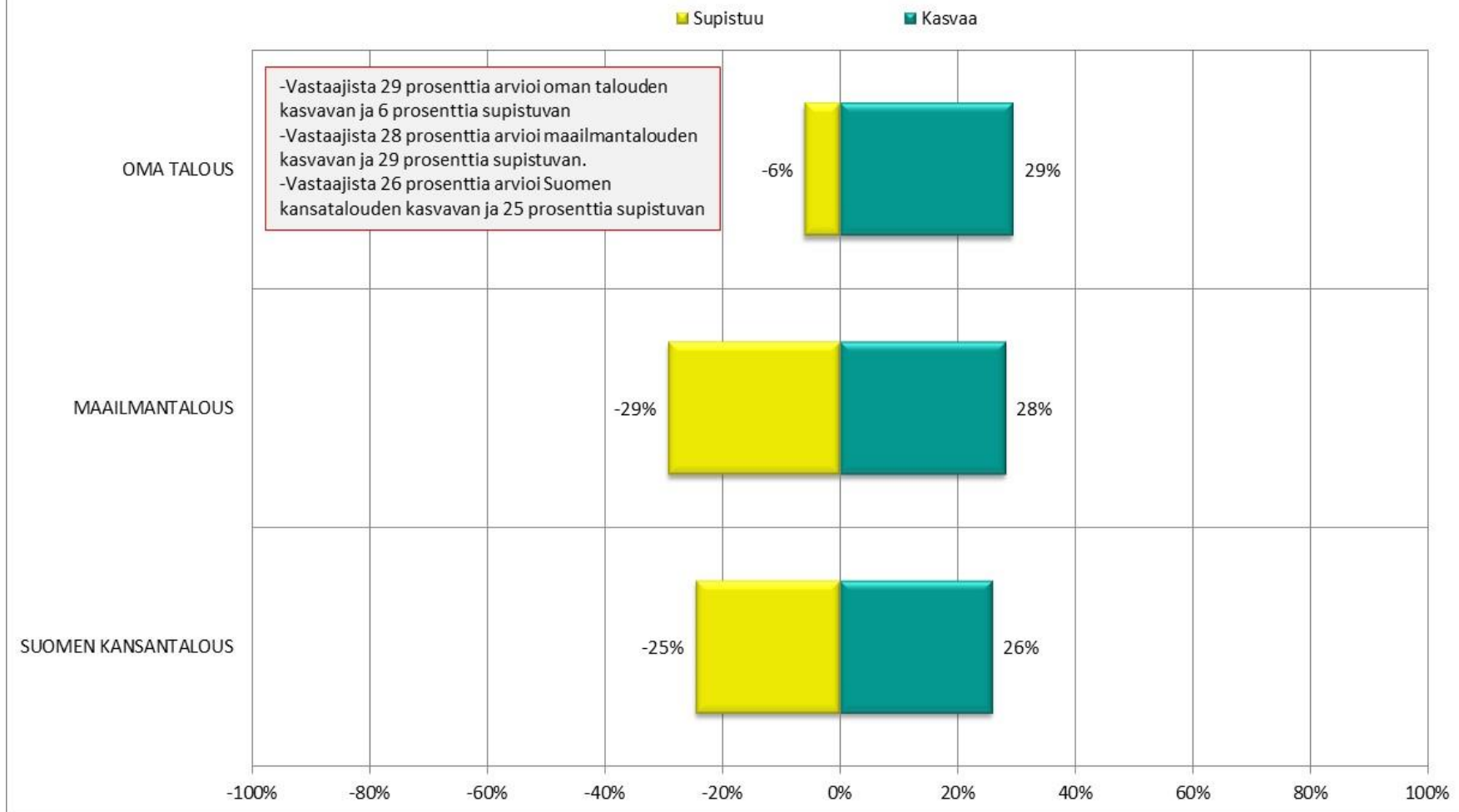
Saldoluku min. -100...max. +100 (nousee - laskee)

1/2019 (n=1961) 2/2018 (n=2071) 1/2018 (n=2816) 2/2017 (n=3110) 1/2017 (n=2844)



TALouden KEHITTYMINEN SEURAAVAN 6 KK AIKANA

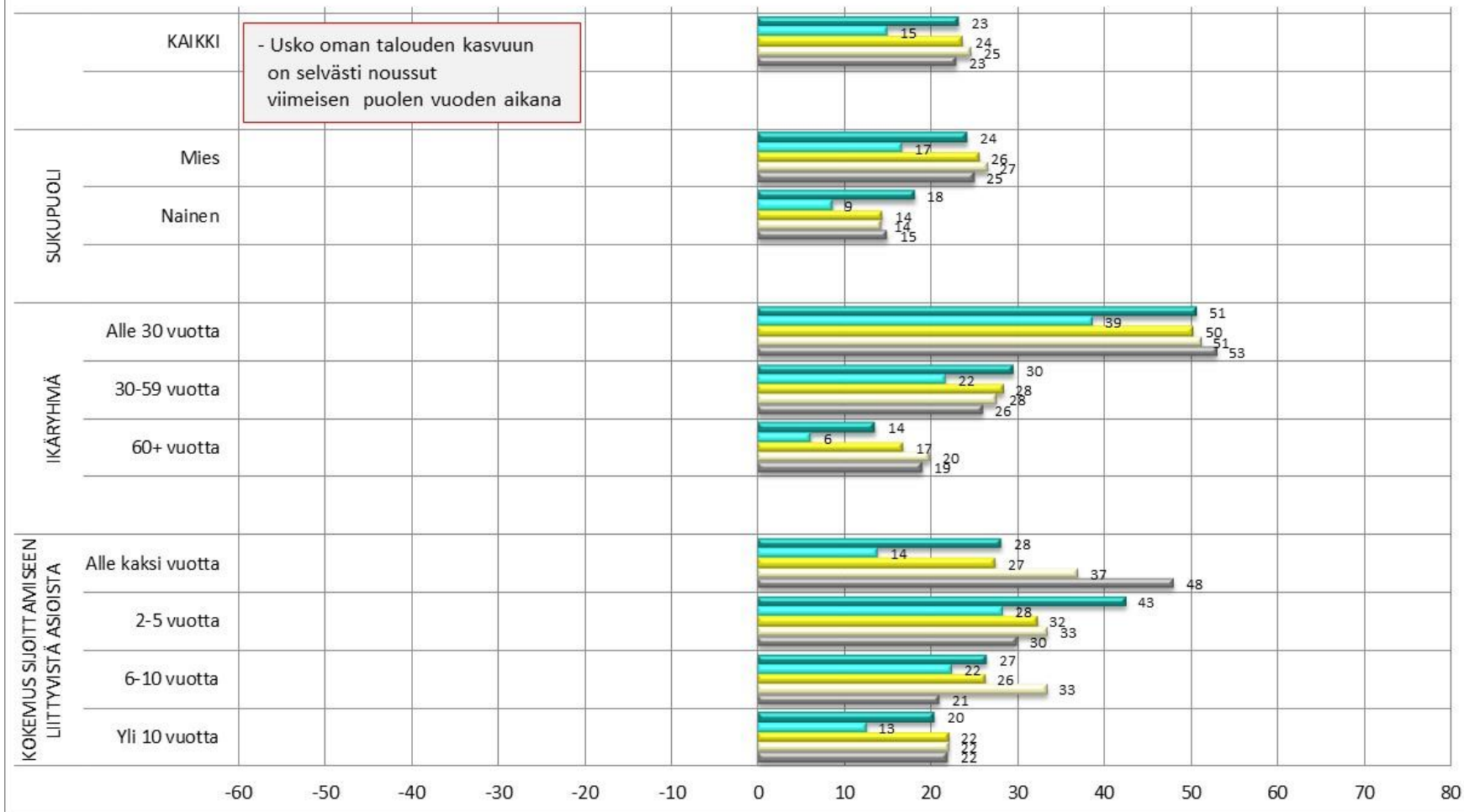
Miten arvioit oman taloutesi/Suomen kansantalouden/maailmantalouden kehittyvän seuraavan 6 kk aikana?
(Kaikki vastaajat, n=1961)



OMAN TALOUDEN KEHITTYMINEN SEURAAVAN 6 KK AIKANA

Saldoluku min. -100...max. +100 (kasvaa - supistuu)

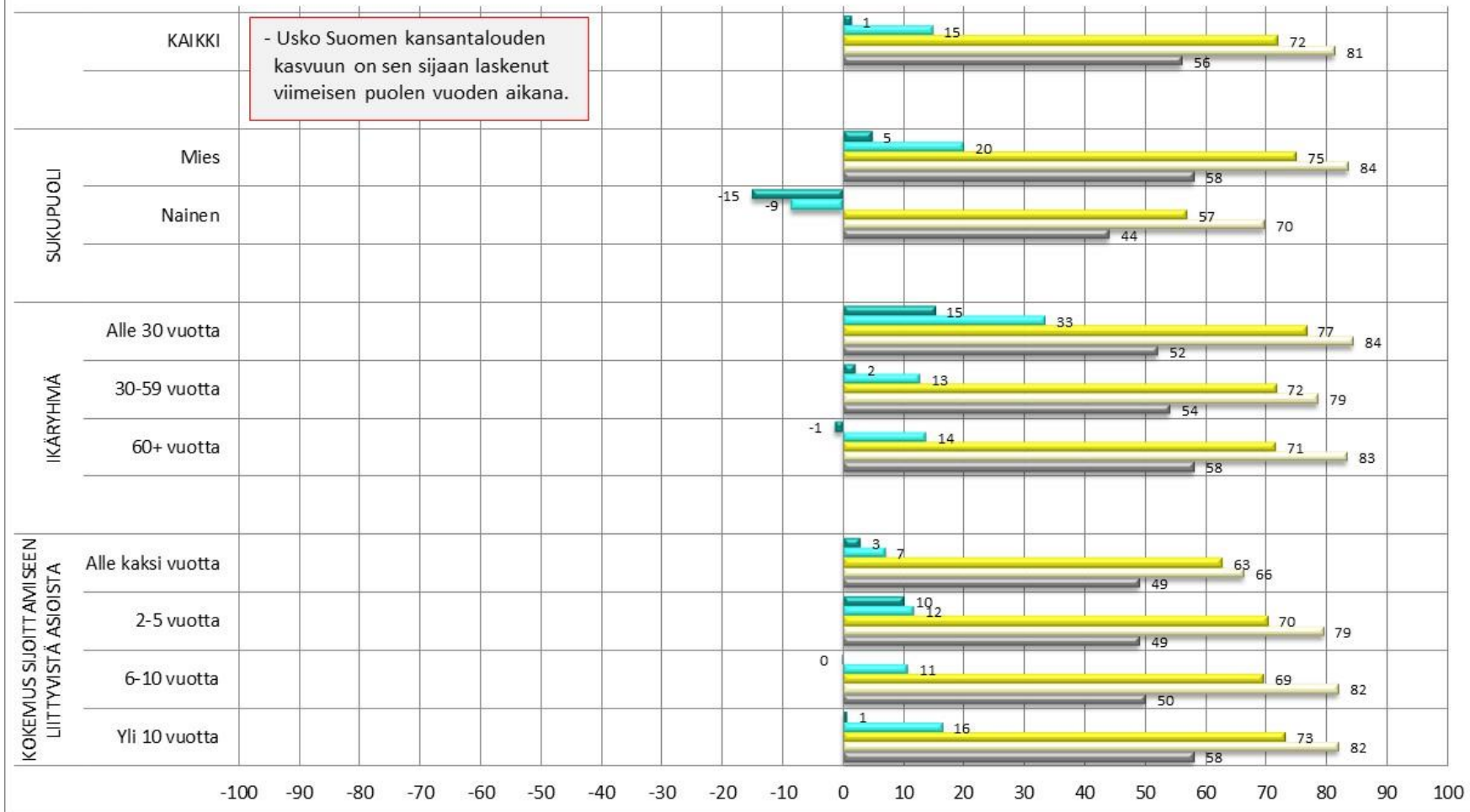
■ 1/2019 (n=1961) ■ 2/2018 (n=2071) ■ 1/2018 (n=2816) ■ 2/2017 (n=3110) ■ 1/2017 (n=2844)



SUOMEN KANSANTALouden KEHITTYMINEN SEURAAVAN 6 KK AIKANA

Saldoluku min. -100...max. +100 (kasvaa - supistuu)

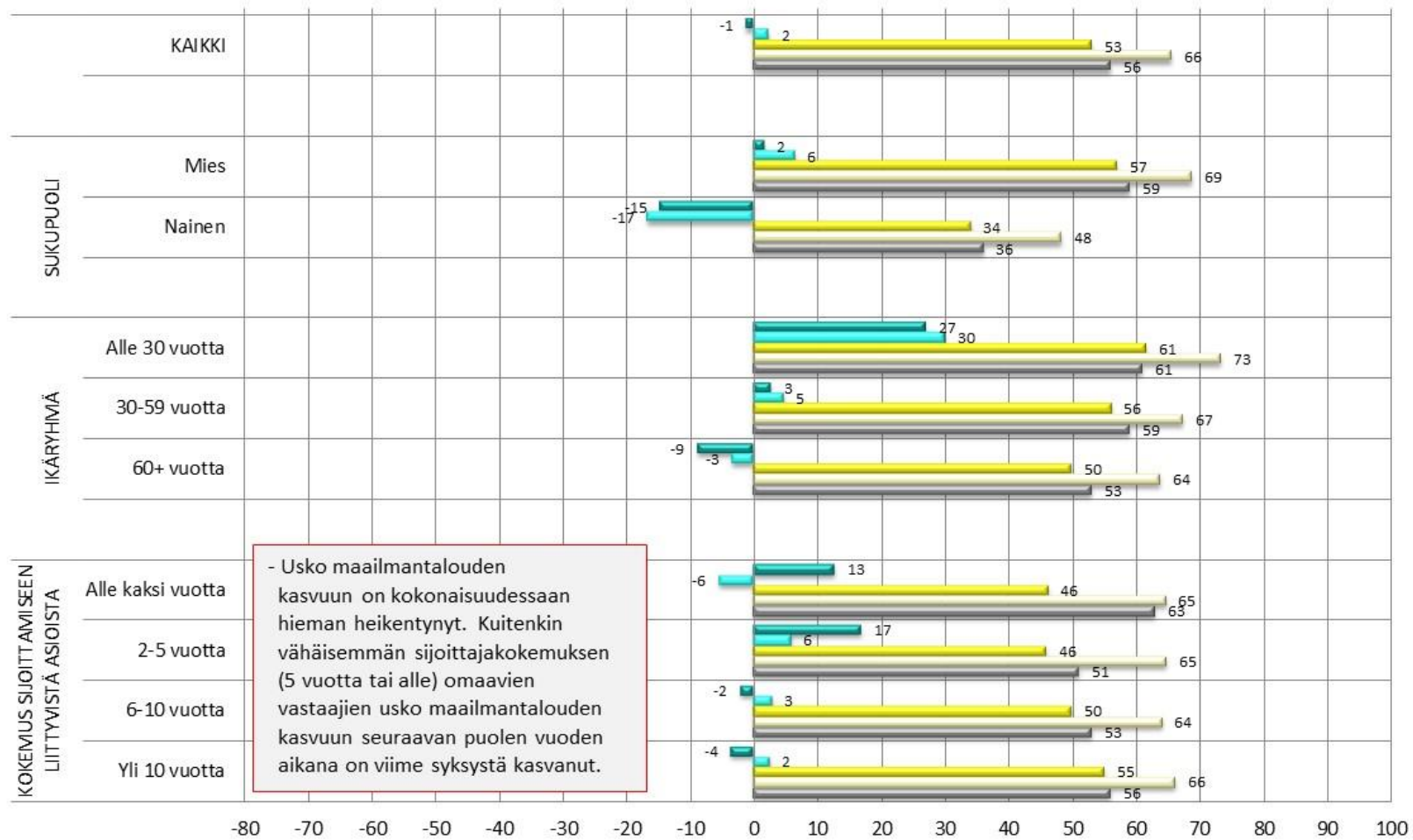
■ 1/2019 (n=1961) ■ 2/2018 (n=2071) ■ 1/2018 (n=2816) ■ 2/2017 (n=3110) ■ 1/2017 (n=2844)



MAAILMANTALouden KEHITTYMINEN SEURAAVAN 6 KK AIKANA

Saldoluku min. -100...max. +100 (kasvaa - supistuu)

1/2019 (n=1961) 2/2018 (n=2071) 1/2018 (n=2816) 2/2017 (n=3110) 1/2017 (n=2844)



- Usko maailmantalouden kasvuun on kokonaisuudessaan hieman heikentynyt. Kuitenkin vähäisemmän sijoittajakokemuksen (5 vuotta tai alle) omaavien vastaajien usko maailmantalouden kasvuun seuraavan puolen vuoden aikana on viime syksystä kasvanut.

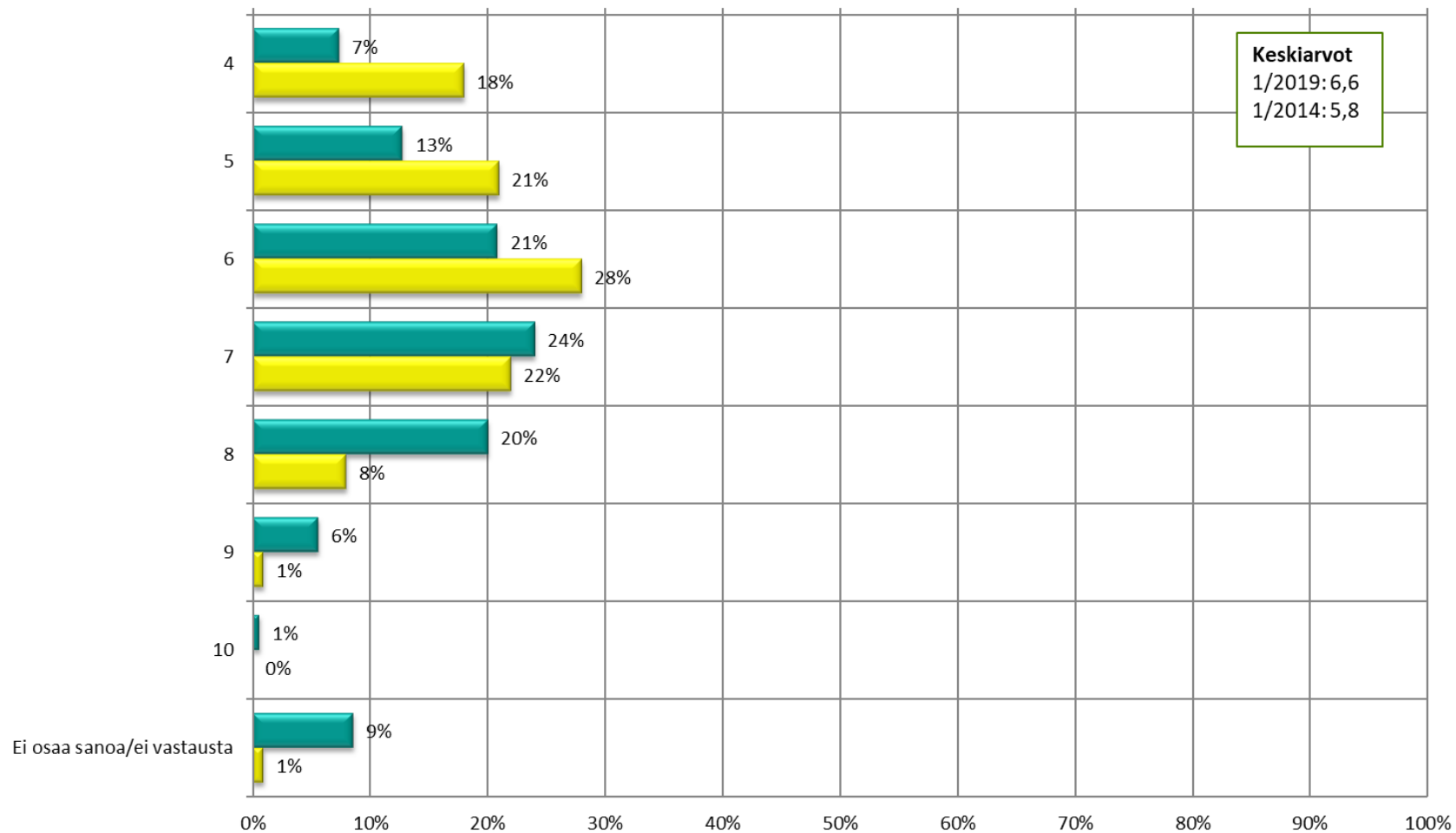


KOULUARVOSANAT HALLITUKSELLE JA EDUSKUNNALLE

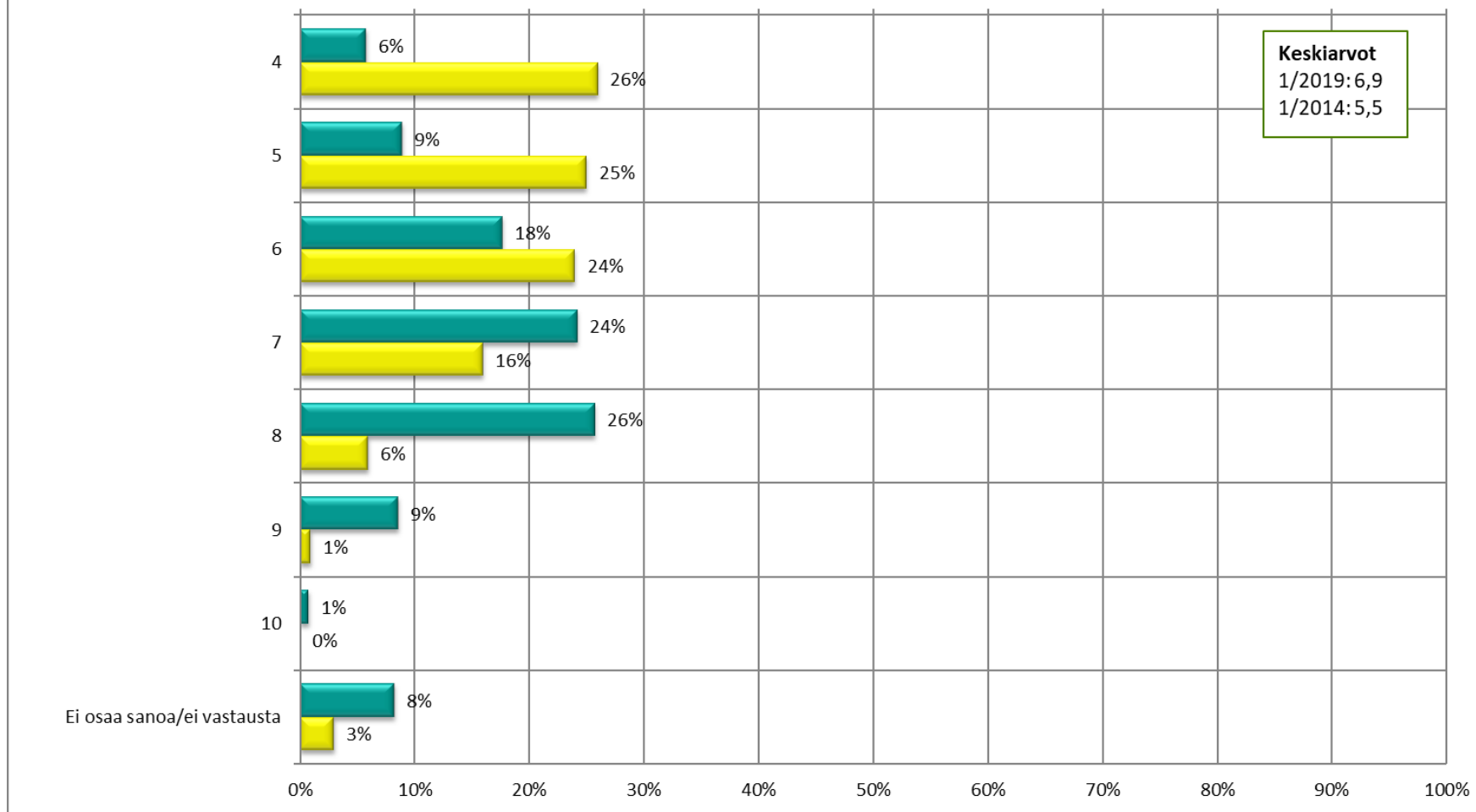
- Minkä kouluarvosanan 4-10 antaisit hallitukselle ja eduskunnalle seuraavien sijoittamisen toimintaympäristöön liittyvien asioiden hoitamisesta?



MINKÄ KOULUARVOSANAN ANTAISIT HALLITUKSELLE JA EDUSKUNNALLE LAINSÄÄDÄNTÖÖN LIITTYVIEN ASIOIDEN HOITAMISESTA?



MINKÄ KOULUARVOSANAN ANTAISIT HALLITUKSELLE JA EDUSKUNNALLE VEROTUKSEEN LIITTYVIEN ASIOIDEN HOITAMISESTA?



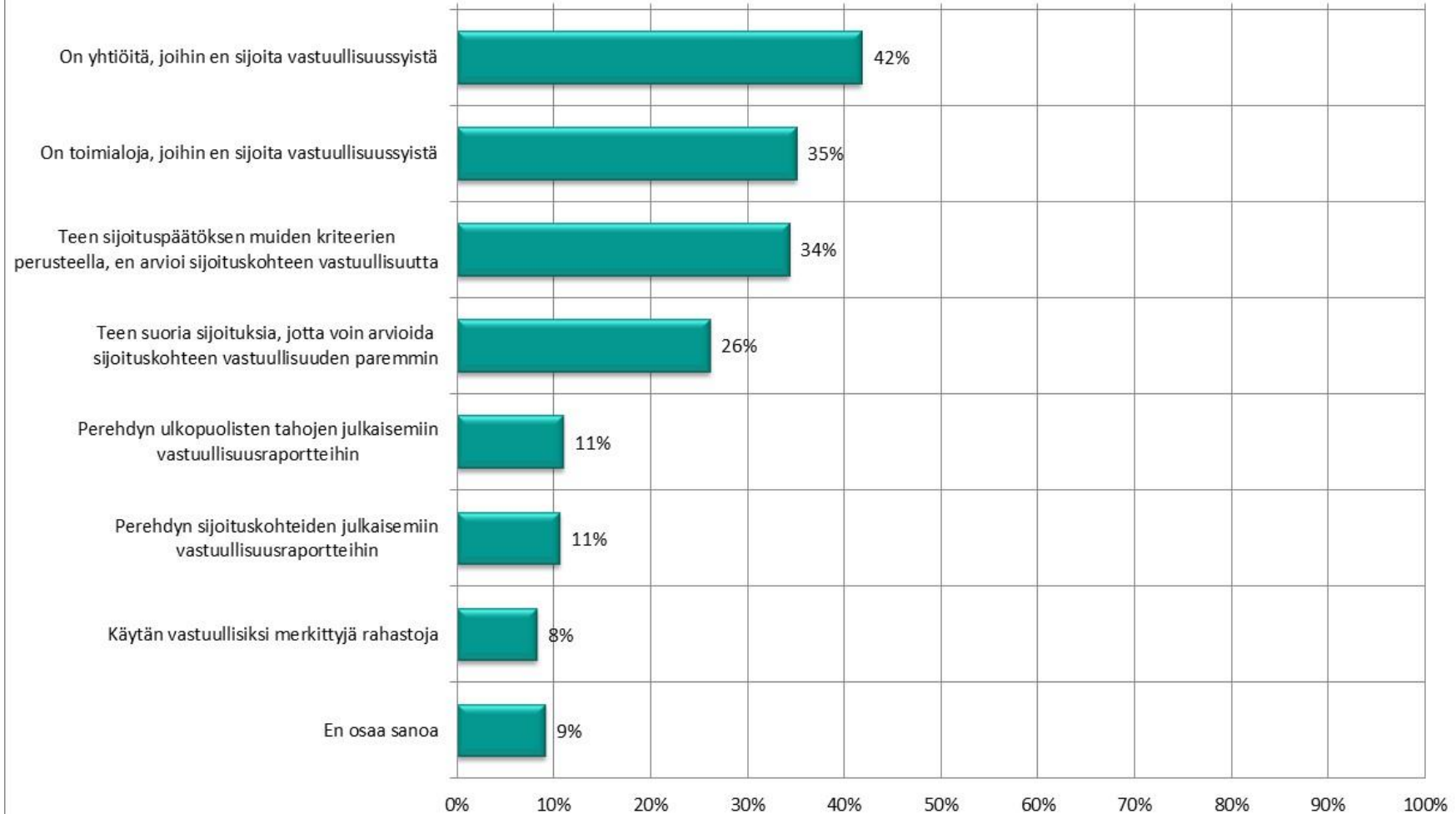
VASTUULLISUUS SJOITTAMISESSA

- Kuinka vastuullisuusnäkökulma vaikuttaa sijoituspäätökseesi?



KUINKA VASTUULLISUUSNÄKÖKULMA VAIKUTTAA SIOITUSPÄÄTÖKSEESI?

(Kaikki vastaajat, n= 1961)



Tutkimuksen liitteet

Saat avattua tutkimuksen liitetiedostot klikkaamalla alla olevia kuvakkeita.



Taulukot



Avoimet



Tutkimusraportti on tarkoitettu yksinomaan toimeksiantajan käyttöön. Tutkimuksen tuloksia voi esitellä ja kertoa omille asiakasyrityksille. Raporttia tai osia siitä ei saa kuitenkaan edelleen luovuttaa, kopioida tai julkaista ilman Tietoykkönen Oy:n lupaa. Markkinoinnissa ja mainonnassa voidaan mainita toimeksiantajan luvut ja sijoitus vertailussa. Muiden yritysten lukuja tai sijoituksia ei ole lupa julkaista nimeltä mainittuna.

Muutoin toimeksiantaja voi käyttää tutkimustuloksia soveltuvin osin omassa toiminnassaan ja markkinoitviestinnässään siltä osin kuin se ei ole ristiriidassa markkinointi- ja yhteiskuntatutkimuksen kansainvälisten perussääntöjen* kanssa.

*) ICC/ESOMAR, International Code of Marketing and Social Research Practice 1994

