

Sijoittajabarometri

Maalis-huhtikuu 2020



Johdanto

Tämän tutkimuksen on tehnyt Tietoykkönen Oy Suomen Osakesäästäjien ja Suomen Pörssisäätiön toimeksiannosta. Tutkimuksen tarkoituksena on selvittää yksityissijoittajien sijoituskäyttäytymistä ja heidän näkemyksiään talouden ja sijoitusmarkkinoiden kehityksestä. Tutkimuksen kohderyhmänä ovat Suomen Osakesäästäjien jäsenet sekä Suomen Pörssisäätiön sähköisen uutiskirjeen tilaajat.

Aineisto kerättiin internetin välityksellä 24.3. - 5.4.2020. Kohderyhmälle lähetettiin sähköpostitse kutsu osallistua tutkimukseen. Kutsuja Suomen Osakesäästäjien jäsenille ja Suomen Pörssisäätiön uutiskirjeen tilaajille lähetettiin yhteensä 26 680 kpl, lisäksi lähetettiin yksi muistutus. Määräaikaan mennessä saatiin yhteensä 2 589 hyväksytysti täytettyä vastausta, jolloin vastausprosentiksi muodostui 9,7%.

Tutkimuksen eri vaiheiden (suunnittelu/tiedonkeruu/analysointi) laadunhallinta noudattaa SFS-ISO 20252 laatustandardia.



Tulosten yhteenveto

- Vastaajista 61% kertoi kasvattaneensa pörssiosakesijoituksiaan viimeisen 6 kk aikana, pörssiosakesijoituksia vähentäneitä oli 20%.
- Vastaajista 78% aikoo kasvattaa pörssiosakesijoituksiaan myös tulevan 6 kk aikana. Vastaajista vain 2% arvioi puolestaan vähentävänsä pörssiosakkeiden osuutta salkussa tulevan 6 kk aikana.
- Puolet vastaajista (50%) uskoo osakekurssien nousevan seuraavien 6 kk aikana. Vastaajista 15% arvioi osakemarkkinoiden pysyvän ennallaan ja noin joka kolmas (35%) arvioi osakekurssien laskevan tulevan puolen vuoden aikana.
- Vastaajista 15 prosenttia arvioi oman talouden kasvavan ja 21 prosenttia heikkenevän seuraavan 6 kuukauden aikana. Usko oman talouden kasvuun on heikentynyt selvästi viimeisen puolen vuoden aikana. Vastaajista 2 prosenttia arvioi Suomen kansantalouden kasvavan ja 95 prosenttia supistuvan seuraavan puolen vuoden aikana. Maailmantalouden arveli kasvavan 2 prosenttia ja supistuvan 93 prosenttia vastaajista seuraavan puolen vuoden aikana. Sekä usko Suomen kansantalouden että maailmantalouden kasvuun on merkittävästi heikentynyt viimeisen puolen vuoden aikana.

Kiinnostavimmat pörssiyritykset:

1. Fortum (749 mainintaa)
2. Sampo (626 mainintaa)
3. Neste (580 mainintaa)
4. Nordea (318 mainintaa)
5. UPM (316 mainintaa)
6. Wärtsilä (315 mainintaa)
7. Kone (304 mainintaa)
8. Nokia (226 mainintaa)
9. Revenio Group (225 mainintaa)
10. Kesko (153 mainintaa)

Kiinnostavimmat toimialat:

1. Energia ja raaka-aineet (61 %)
2. Lääkkeet ja terveydenhuolto (56 %)
3. Pankit ja rahoitus (45 %)
4. Teknologia (40 %)
5. Metsäteollisuus (35 %)
6. Konepajat (35 %)



Aineiston rakenne

AINEISTON RAKENNE
Kaikki vastaajat
Sijoittajabarometri 1/2020

		%	kpl
SUKUPUOLI	Mies	81%	2095
	Nainen	18%	467
	Ei vastausta	1%	27
IKÄRYHMÄ	Alle 30 vuotta	7%	190
	30-59 vuotta	41%	1070
	60+ vuotta	51%	1321
	Ei vastausta	0%	8
TALouden VUOSITULOT	Alle 50 000 euroa/vuosi	22%	565
	50 000 - 99 999 euroa/vuosi	43%	1117
	100 000 - 149 999 euroa/vuosi	18%	476
	150 000 euroa/vuosi tai enemmän	8%	211
	En halua ilmoittaa	8%	220
KOKEMUS SIOITTAMISEEN LIITTYVISSÄ ASIOISSA	Alle kaksi vuotta	4%	96
	2-5 vuotta	8%	218
	6-10 vuotta	13%	331
	Yli 10 vuotta	75%	1937
	Ei vastausta	0%	7
SIOITUSTEN ARVO (ilman oman kotisi arvoa):	Alle 10 000 euroa	6%	148
	10 000 - 29 999 euroa	8%	212
	30 000 - 99 999 euroa	18%	460
	100 000 - 249 999 euroa	21%	551
	250 000 - 499 999 euroa	19%	496
	500 000 - 1 milj. euroa	13%	326
	Yli 1 milj. euroa	9%	242
	En halua ilmoittaa	6%	154
ASUINALUE	Pääkaupunkiseutu	35%	903
	Muu Etelä-Suomi	19%	503
	Länsi-Suomi	29%	762
	Itä-Suomi	8%	203
	Pohjois-Suomi	8%	205
	Ei vastausta	1%	13
ORGANISAATIO	Osakesäästäjät	82%	2115
	Pörssisäätiö	18%	474
KAIKKI		100%	2589

Sijoittajabarometri 1/2014 vastausjakauma:

- Osakesäästäjien Keskusliitto 79%
- Pörssisäätiö 21%

Sijoittajabarometri 2/2014 vastausjakauma:

- Osakesäästäjien Keskusliitto 70%
- Pörssisäätiö 30%

Sijoittajabarometri 1/2015 vastausjakauma:

- Osakesäästäjien Keskusliitto 77%
- Pörssisäätiö 23%

Sijoittajabarometri 2/2015 vastausjakauma:

- Osakesäästäjien Keskusliitto 73%
- Pörssisäätiö 27%

Sijoittajabarometri 1/2016 vastausjakauma:

- Osakesäästäjien Keskusliitto 74%
- Pörssisäätiö 26%

Sijoittajabarometri 2/2016 vastausjakauma:

- Osakesäästäjien Keskusliitto 73%
- Pörssisäätiö 27%

Sijoittajabarometri 1/2017 vastausjakauma:

- Osakesäästäjien Keskusliitto 91%
- Pörssisäätiö 9%

Sijoittajabarometri 2/2017 vastausjakauma:

- Osakesäästäjien Keskusliitto 74%
- Pörssisäätiö 26%

Sijoittajabarometri 1/2018 vastausjakauma:

- Osakesäästäjien Keskusliitto 84%
- Pörssisäätiö 16%

Sijoittajabarometri 2/2018 vastausjakauma:

- Osakesäästäjien Keskusliitto 75%
- Pörssisäätiö 25%

Sijoittajabarometri 1/2019 vastausjakauma:

- Osakesäästäjien Keskusliitto 83%
- Pörssisäätiö 17%

Sijoittajabarometri 2/2019 vastausjakauma:

- Osakesäästäjien Keskusliitto 77%
- Pörssisäätiö 23%



KOKEMUS SJOITTAMISESTA

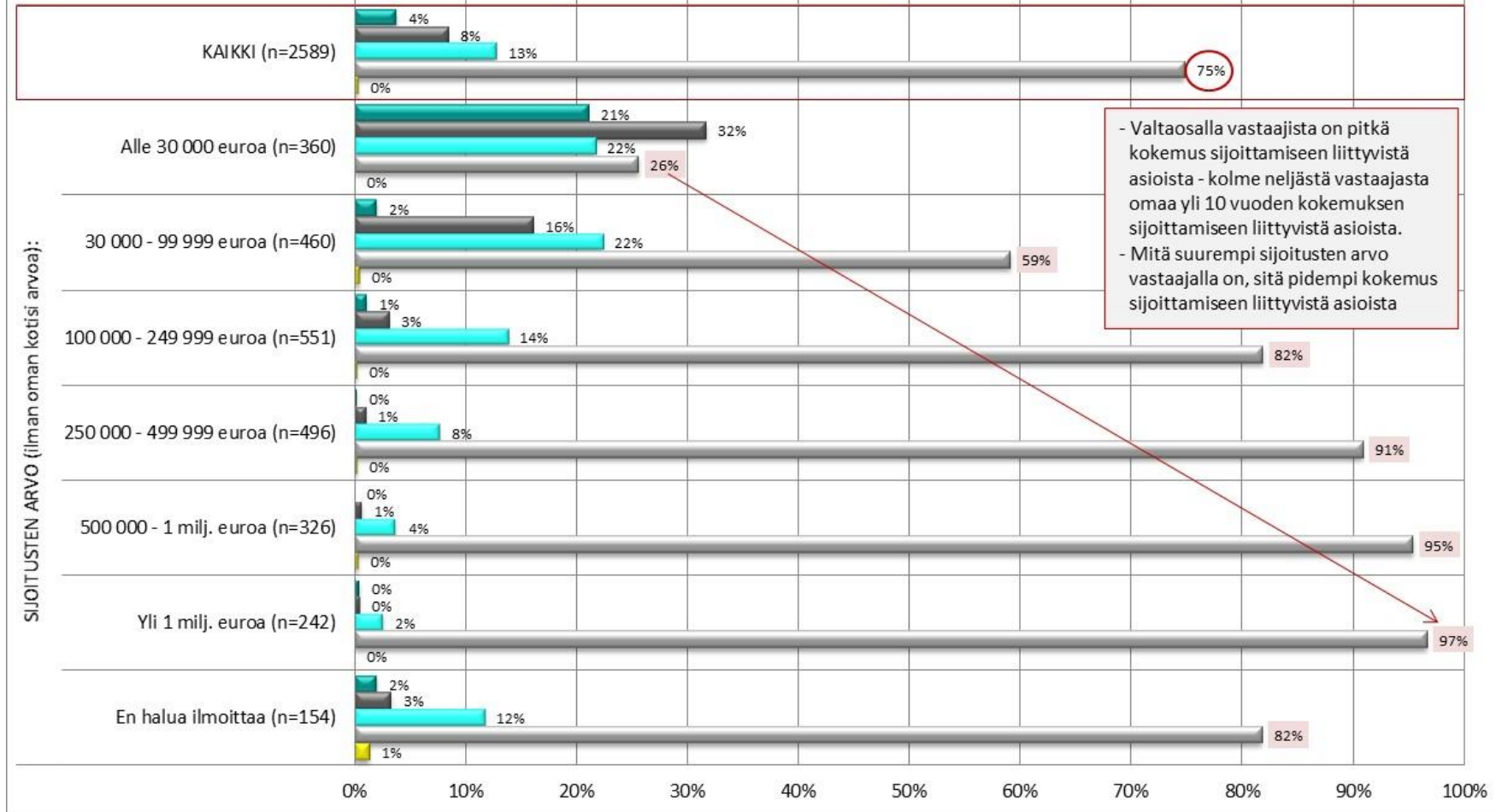
- Kuinka pitkä kokemus sinulla on sijoittamiseen liittyvistä asioista?



KOKEMUS SJOITTAMISEEN LIITTYVISTÄ ASIOISTA

Kuinka pitkä kokemus sinulla on sijoittamiseen liittyvistä asioista?

■ Alle kaksi vuotta ■ 2-5 vuotta ■ 6-10 vuotta ■ Yli 10 vuotta ■ Ei vastausta



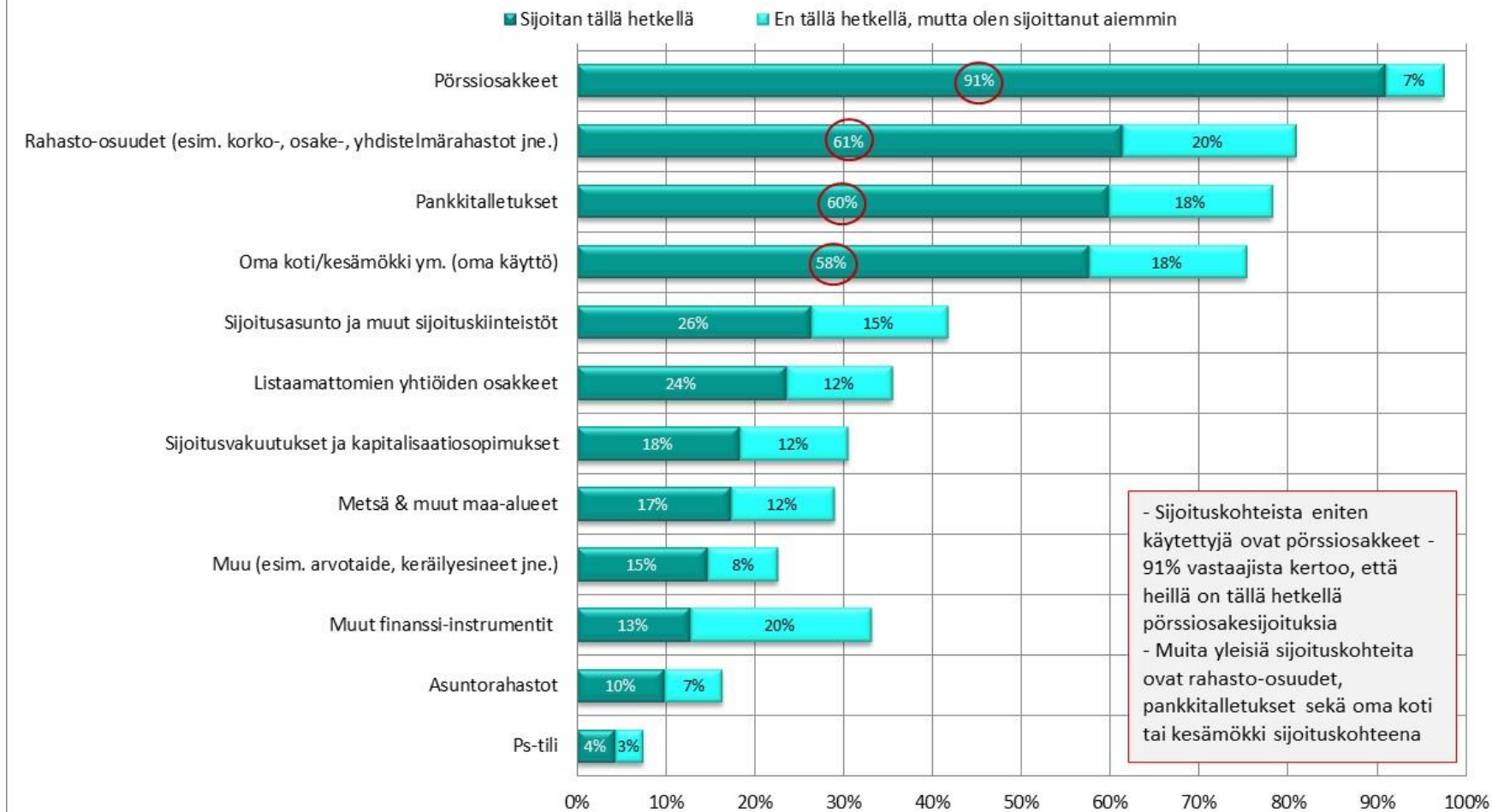
SIJOITUSKOHTEET

- Mihin sijoituskohteisiin sijoitat nyt tai olet aiemmin sijoittanut?
- Mikä on pääasiallinen sijoituskohteesi (arvioituna sijoituksen rahallisena arvona)?
 - Mikä pörssiyhtiö sinua kiinnostaa tällä hetkellä eniten sijoituskohteena?
- Mitkä toimialat osakkeisiin sijoitettaessa kiinnostavat sijoituskohteina tällä hetkellä?



SIJOITUSKOHTEET

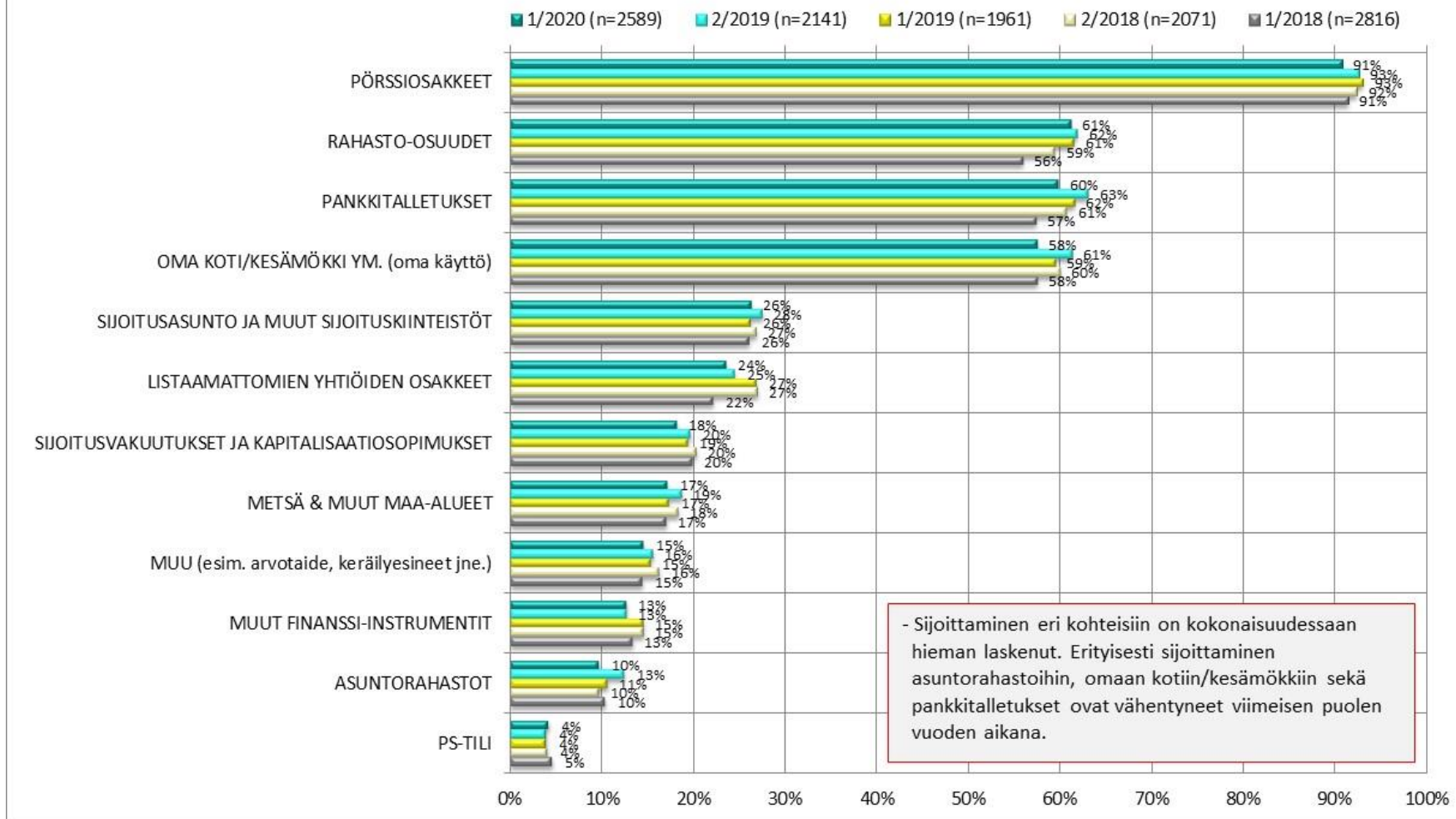
Mihin sijoituskohteisiin sijoitat nyt tai olet aiemmin sijoittanut?
(Kaikki vastaajat, n=2589)



SIIJOITUSKOHTEET

(Tällä hetkellä ko. kohteeseen sijoittavien %-osuudet)

Vertailu 1/2018 - 1/2020

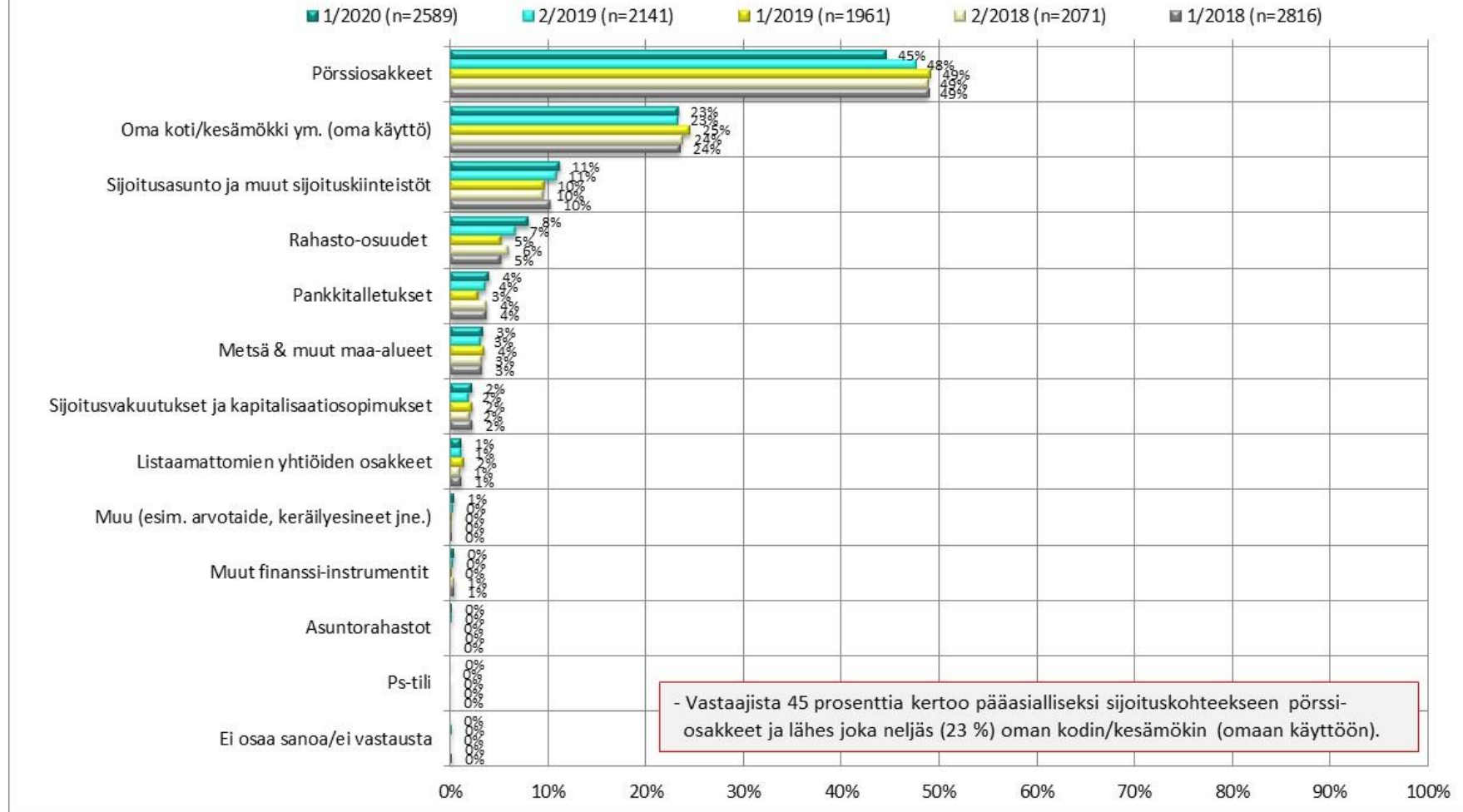


- Sijoittaminen eri kohteisiin on kokonaisuudessaan hieman laskenut. Erityisesti sijoittaminen asuntorahastoihin, omaan kotiin/kesämökkiin sekä pankkitalletukset ovat vähentyneet viimeisen puolen vuoden aikana.



PÄÄASIAALLINEN SIOITUSKOHDE

Mikä seuraavista on pääasiallinen sijoituskohteesi (arvioituna sijoituksen rahallisena arvona)?
Vertailu 1/2018 - 1/2020



- Vastaaajista 45 prosenttia kertoo pääasialliseksi sijoituskohteekseen pörssi-osakkeet ja lähes joka neljäs (23 %) oman kodin/kesämökin (omaan käyttöön).



Tällä hetkellä kiinnostavimmat pörssiyritykset, 30 kiinnostavinta:

1. Fortum (749 mainintaa)
2. Sampo (626 mainintaa)
3. Neste (580 mainintaa)
4. Nordea (318 mainintaa)
5. UPM (316 mainintaa)
6. Wärtsilä (315 mainintaa)
7. Kone (304 mainintaa)
8. Nokia (226 mainintaa)
9. Revenio Group (225 mainintaa)
10. Kesko (153 mainintaa)
11. Nokian Renkaat (151 mainintaa)
12. Orion (138 mainintaa)
13. Telia (106 mainintaa)
14. Elisa (102 mainintaa)
15. Huhtamäki (86 mainintaa)
16. Metso (84 mainintaa)
17. Cargotec (83 mainintaa)
18. Ahlstrom-Munksjö (66 mainintaa)
19. Capman (59 mainintaa)
20. Outokumpu (57 mainintaa)
21. Valmet (56 mainintaa)
22. Kemira (53 mainintaa)
23. Harvia (51 mainintaa)
24. QT Group (51 mainintaa)
25. Konecranes (49 mainintaa)
26. Finnair (44 mainintaa)
27. Lassila & Tikanoja (44 mainintaa)
28. Raisio (44 mainintaa)
29. Kamux (41 mainintaa)
30. Olvi (40 mainintaa)

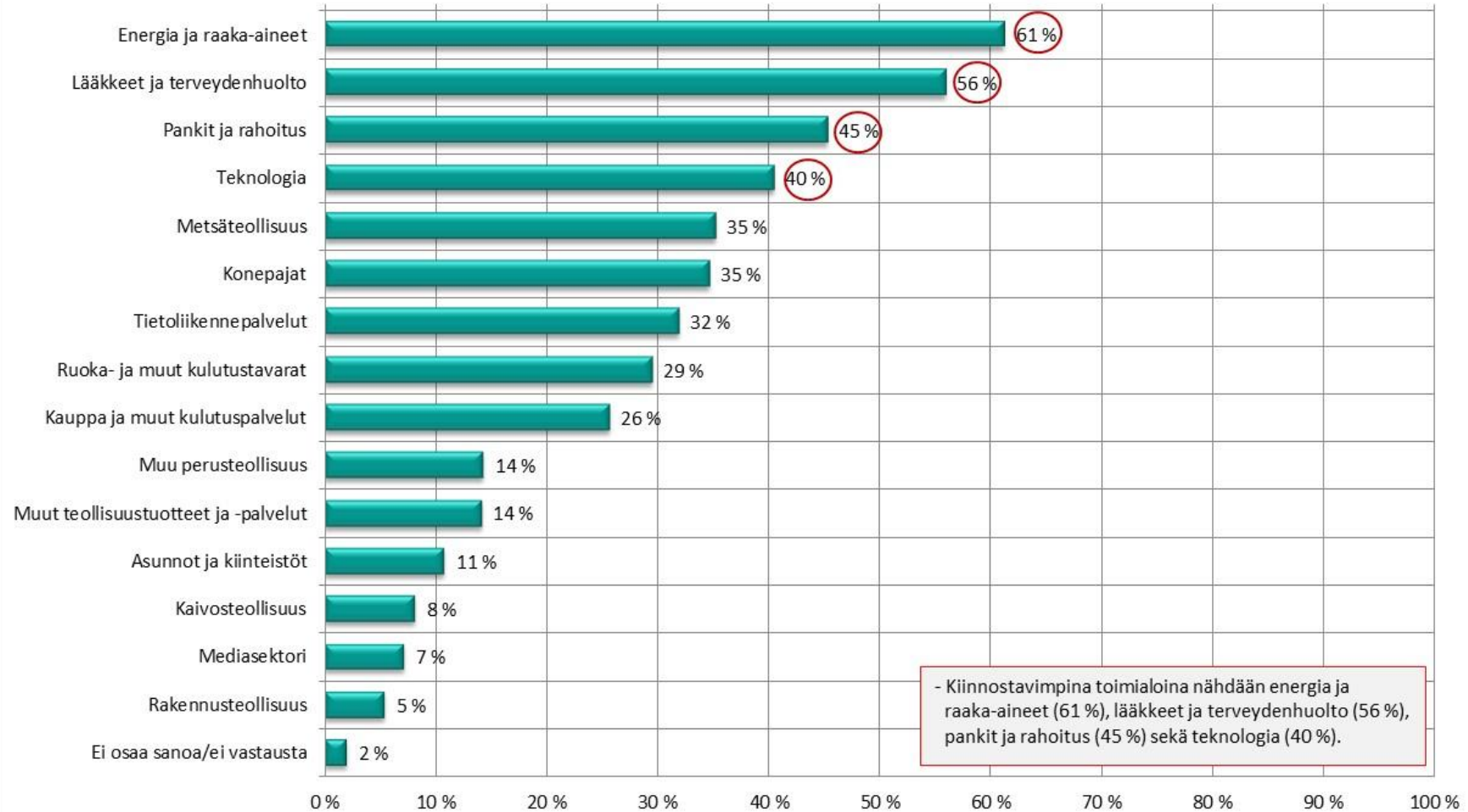
2/2019 Kiinnostavimmat pörssiyritykset, top10:

1. *Nordea (504 mainintaa)*
2. *Neste (358 mainintaa)*
3. *Nokia (357 mainintaa)*
4. *Sampo (341 mainintaa)*
5. *UPM (268 mainintaa)*
6. *Fortum (266 mainintaa)*
7. *Kone (250 mainintaa)*
8. *Wärtsilä (182 mainintaa)*
9. *Nokian Renkaat (160 mainintaa)*
10. *Orion (121 mainintaa)*



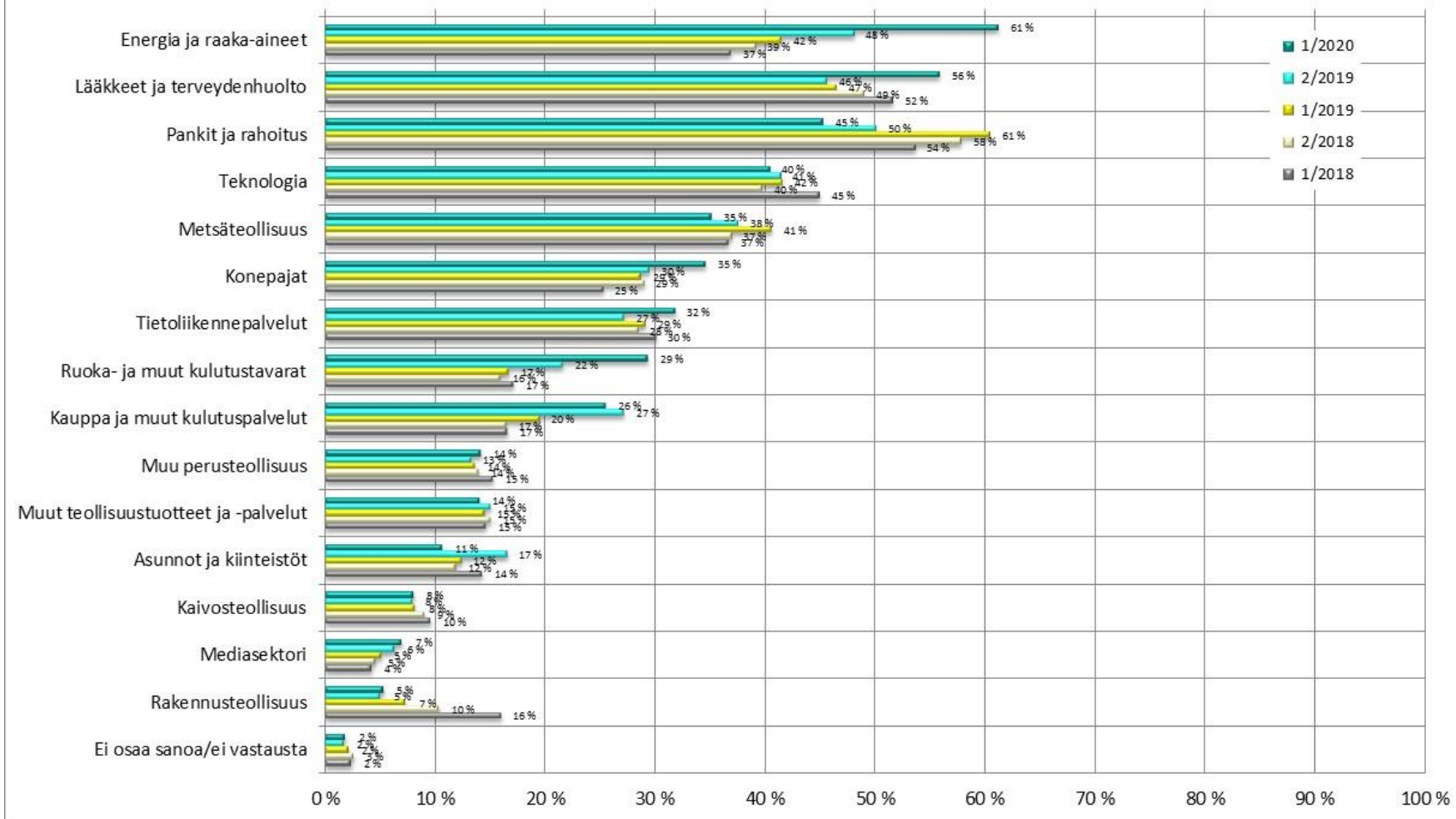
SIJOITUSKOHTEINA KIINNOSTAVAT TOIMIALAT

Mitkä toimialat kiinnostavat sijoituskohteina tällä hetkellä?
(Kaikki vastaajat, n= 2589)



SIJOITUSKOHTEINA KIINNOSTAVAT TOIMIALAT

Mitkä toimialat kiinnostavat sijoituskohteina tällä hetkellä?
(1/2018-1/2020)



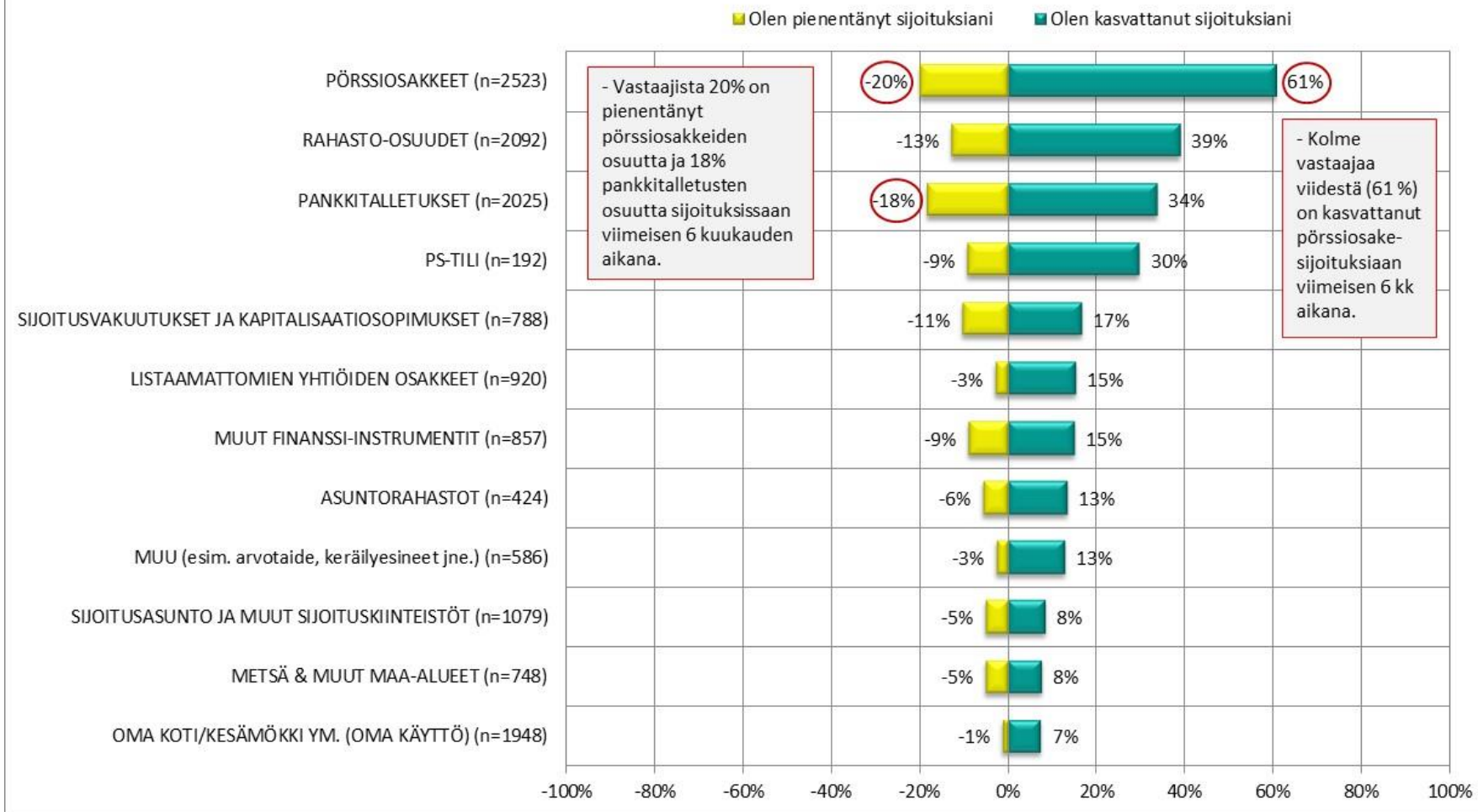
MUUTOKSET SIOITTAMISESSA

- Onko omistuksissasi/sijoituksissasi tapahtunut muutoksia viimeisen 6 kk aikana?
(Kysymys kysyttiin vastaajilta, jotka ovat sijoittaneet tällä hetkellä tai aiemmin ko. sijoituskohteeseen)
- Miten arvioit omistuksen muuttuvan omalla kohdallasi tulevan 6 kk aikana?



MUUTOKSET SIOITUKSISSA VIIMEISEN 6 KK AIKANA

Onko omistuksissasi/sijoituksissasi tapahtunut muutoksia viimeisen 6 kk aikana?
(Vastaajat, jotka ovat sijoittaneet nyt tai aiemmin ko. sijoituskohteeseen)



MUUTOKSET SJOITUKSISSA VIIMEISEN 6 KK AIKANA

SALDOLUKU

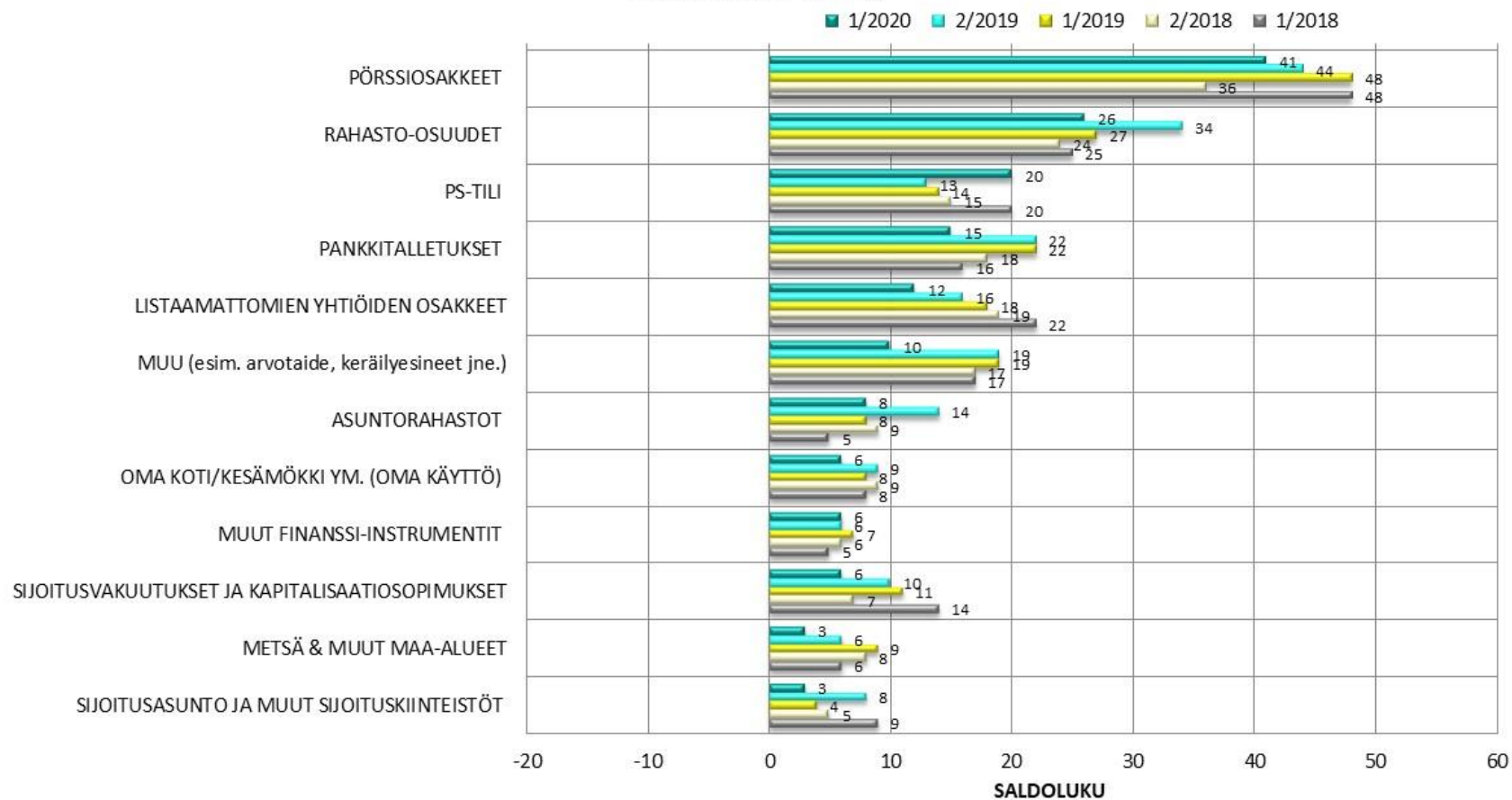
Saldoluku saadaan vähentämällä "olen kasvattanut sijoituksiani" -vastausten prosenttiosuudesta "olen pienentänyt sijoituksiani" -vastausten prosenttiosuus.

Saldoluku voi vaihdella +100:n ja -100:n välillä.

Positiivinen saldoluku tarkoittaa, että sijoituksia on kasvatettu useammin kuin pienennetty. Negatiivinen saldoluku puolestaan kertoo, että sijoituksia on pienennetty useammin kuin kasvatettu.

Saldoluku 0 tarkoittaa sitä, että sijoitustaan kasvattaneita on yhtä paljon kuin sijoitustaan pienentäneitä.

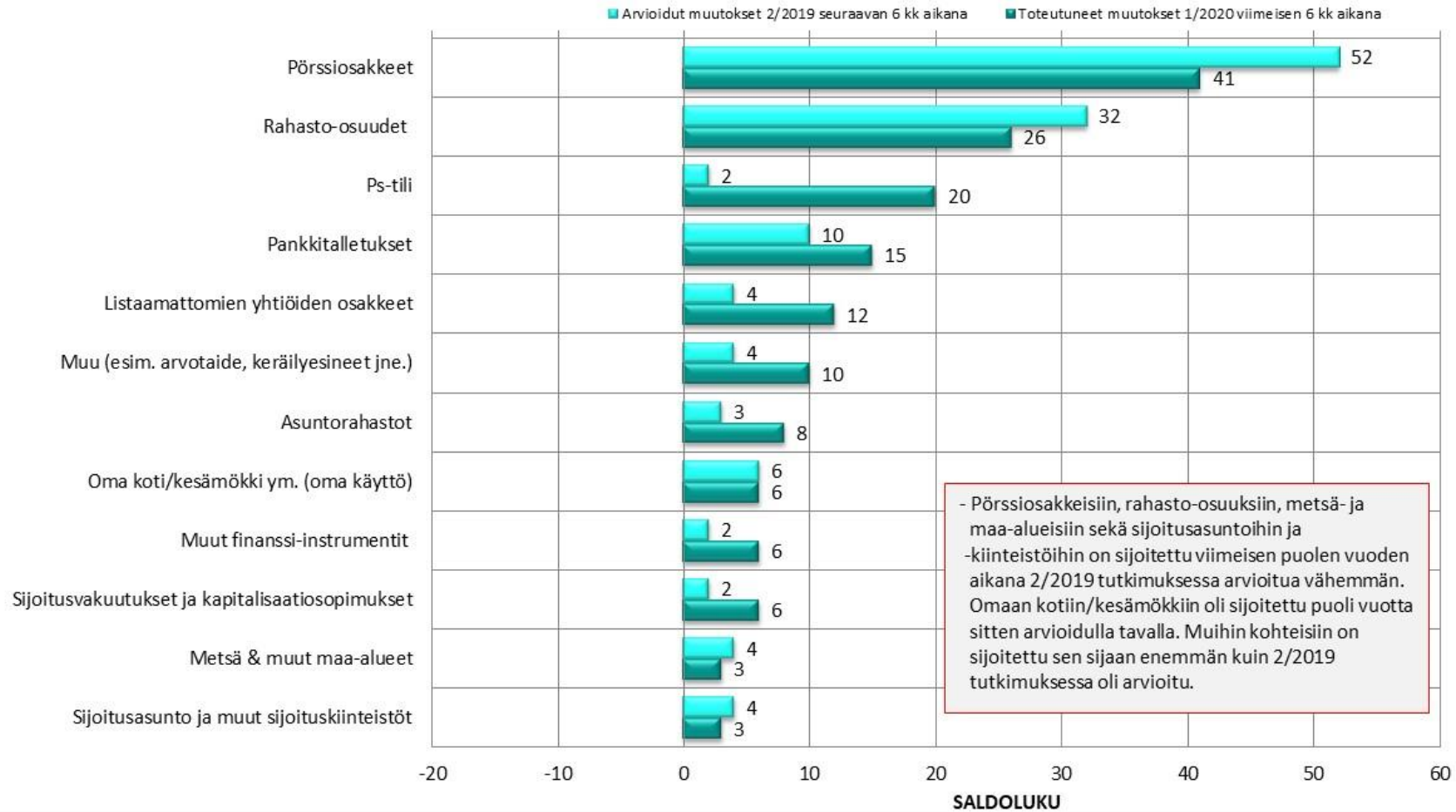
Vertailu 1/2018 - 1/2020



ARVIOIDUT VS. TOTEUTUNEET MUUTOKSET SIOITUKSISSA 6 KK AIKANA

SALDOLUKU

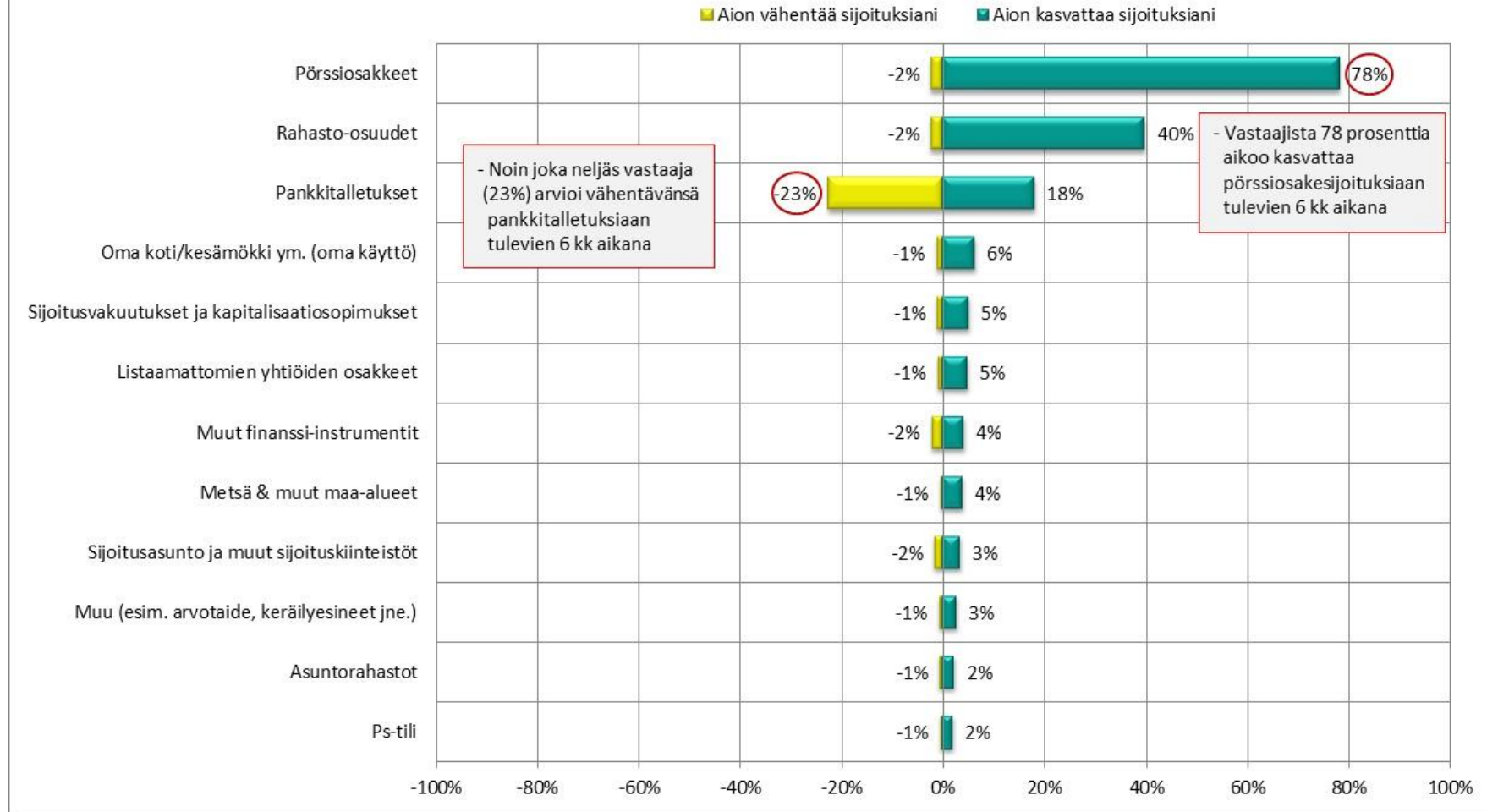
Vastaajien ennakoimat muutokset tulevan 6 kk:n sijoituskäyttäytymiselle Sijoittajabarometrissä 2/2019 vs. toteutuneet muutokset viimeisen 6 kk:n ajanjaksolla Sijoittajabarometrissä 1/2020.



ARVIOT OMISTUKSEN MUUTOKSISTA SEURAAVAN 6 KK AIKANA

Miten arvioit omistuksen muuttuvan omalla kohdallasi tulevan 6 kk aikana?

(Kaikki vastaajat, n=2589)



ARVIOT OMISTUKSEN MUUTOKSISTA SEURAAVAN 6 KK AIKANA

SALDOLUKU

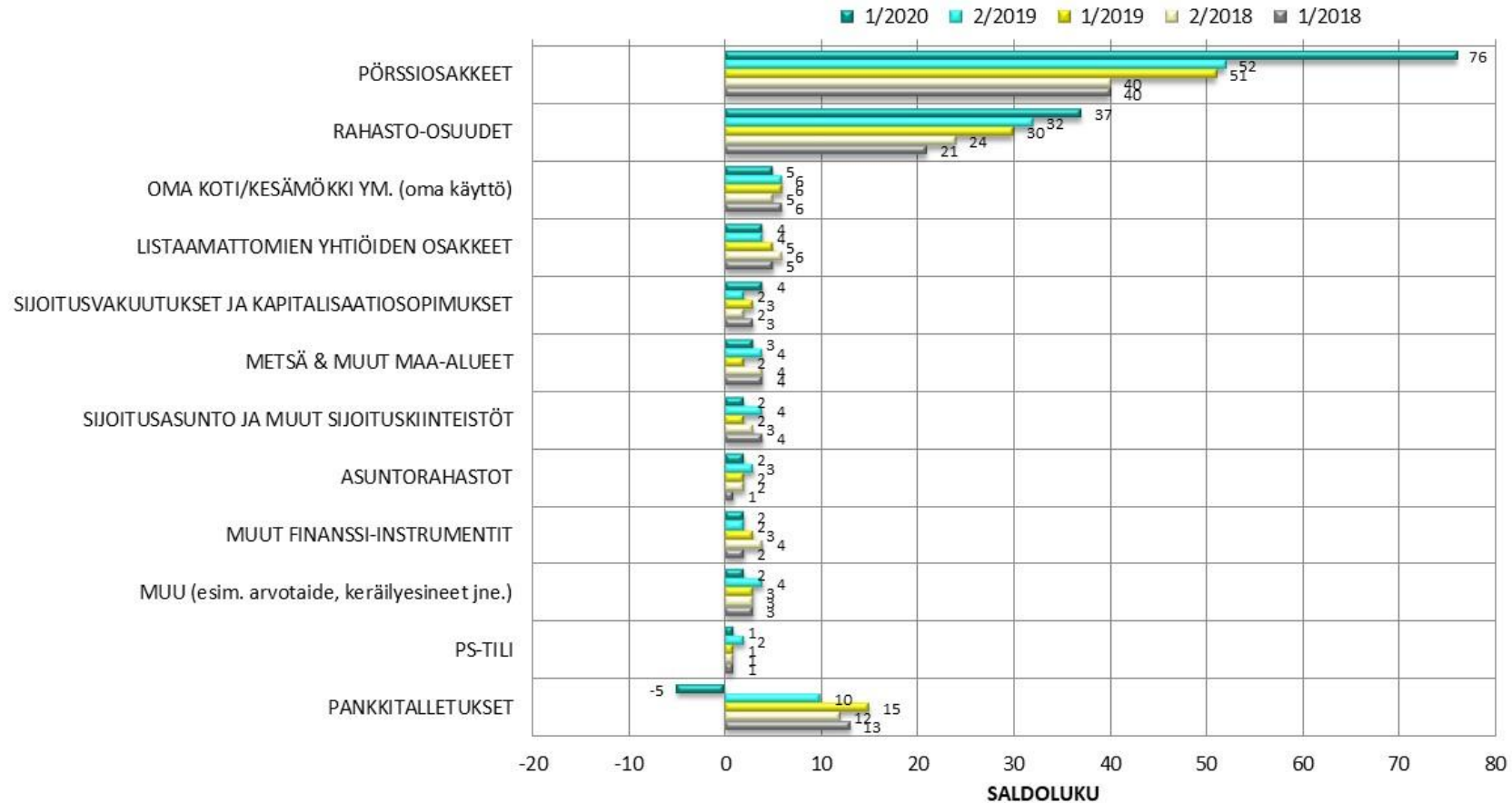
Saldoluku saadaan vähentämällä "aion kasvattaa sijoituksiani" -vastausten prosenttiosuudesta "aion vähentää sijoituksiani" -vastausten prosenttiosuus.

Saldoluku voi vaihdella +100:n ja -100:n välillä.

Positiivinen saldoluku tarkoittaa, että sijoituksia aiotaan kasvattaa useammin kuin vähentää. Negatiivinen saldoluku puolestaan kertoo, että sijoituksia aiotaan vähentää useammin kuin kasvattaa.

Saldoluku 0 tarkoittaa sitä, että sijoitustaan kasvattaa aikovia on yhtä paljon kuin sijoitustaan vähentää aikovia.

Vertailu 1/2018 - 1/2020



TULEVAISUUDEN NÄKYMÄT

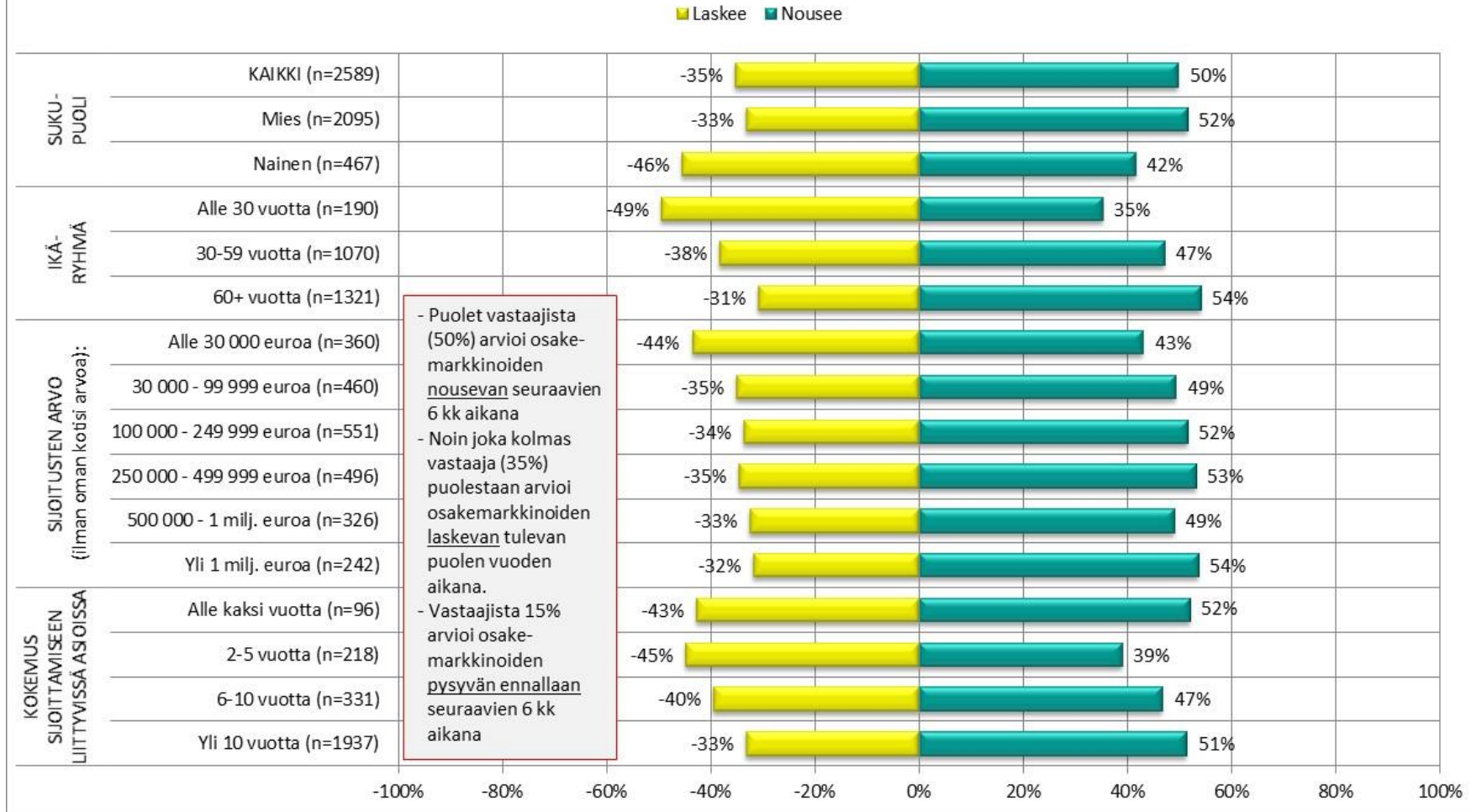
- Miten uskot osakekurssien kehittyvän seuraavien 6 kk aikana?
- Miten arvioit oman taloutesi (tulot, käytettävissä olevat varat) kehittyvän seuraavan 6 kk aikana?
 - Miten arvioit Suomen kansantalouden kehittyvän seuraavan 6 kk aikana?
 - Entä miten arvioit maailmantalouden kehittyvän seuraavan 6 kk aikana?



OSAKEKURSSIEN KEHITYS SEURAAVIEN 6 KK AIKANA

Miten uskot osakekurssien kehittyvän seuraavien 6 kk aikana?

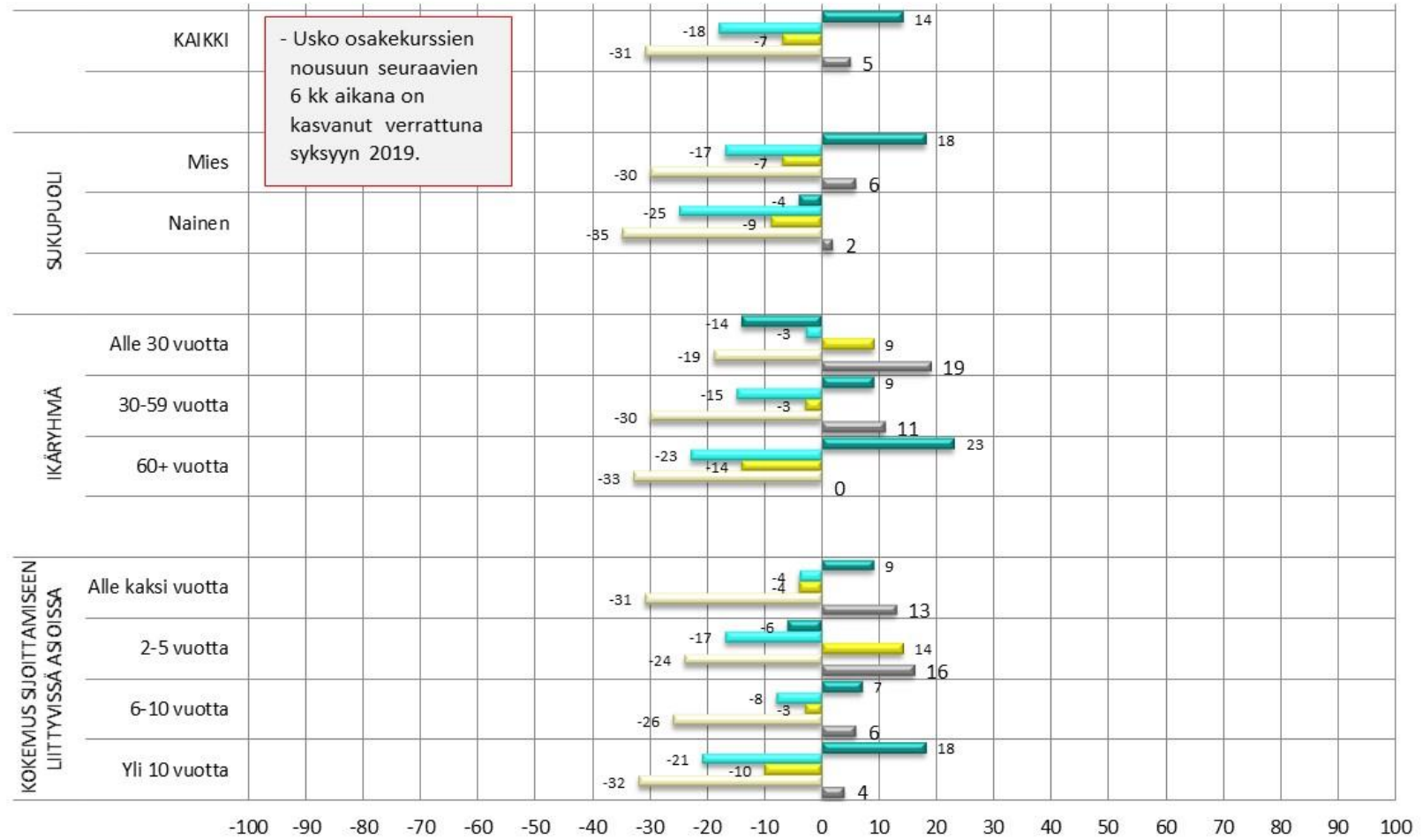
(Kaikki vastaajat, n=2589)



OSAKEKURSSIEN KEHITYS SEURAAVIEN 6 KK AIKANA

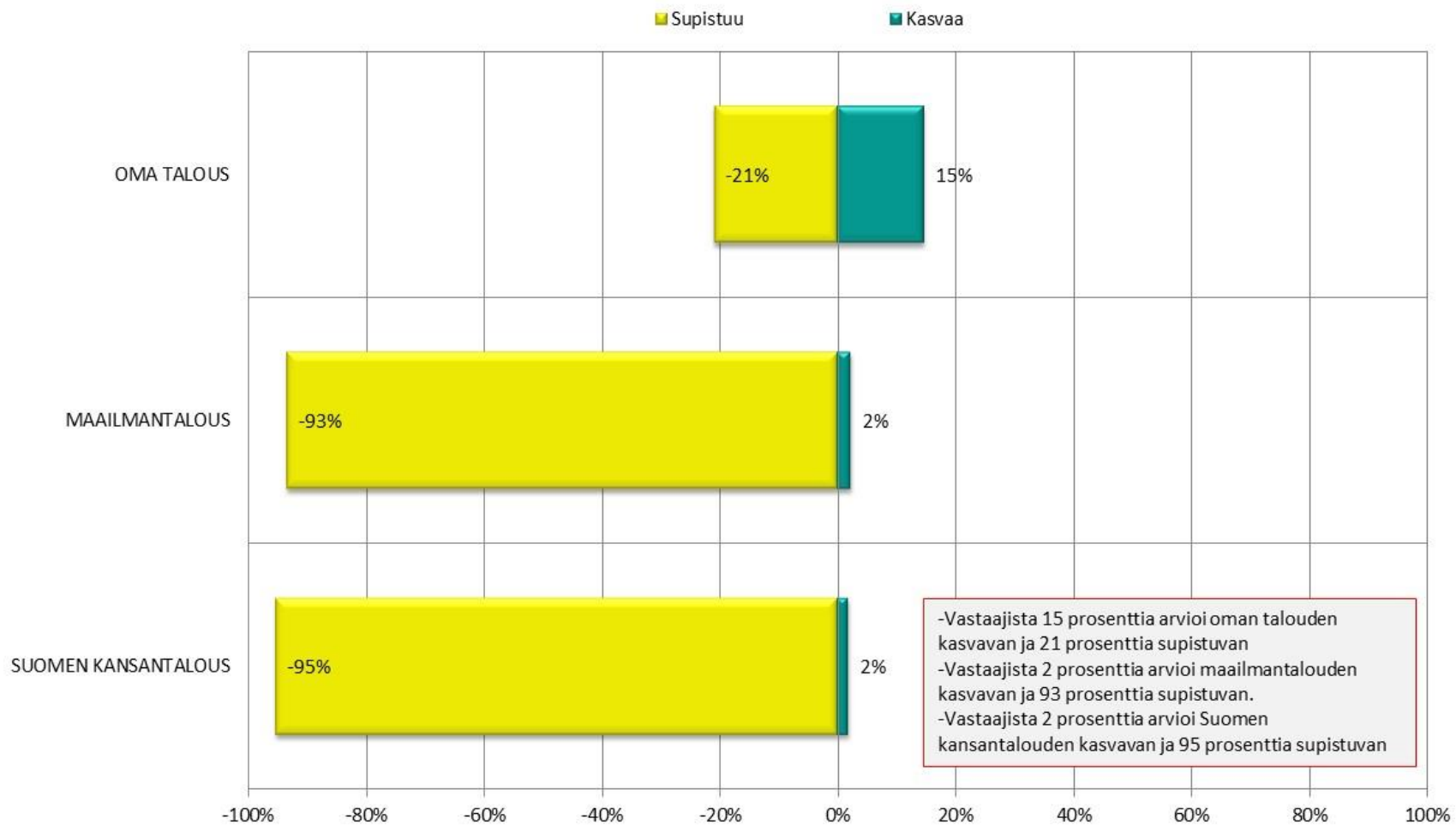
Saldoluku min. -100...max. +100 (nousee - laskee)

1/2020 (n=2589) 2/2019 (n=2141) 1/2019 (n=1961) 2/2018 (n=2071) 1/2018 (n=2816)



TALouden KEHITTYMINEN SEURAAVAN 6 KK AIKANA

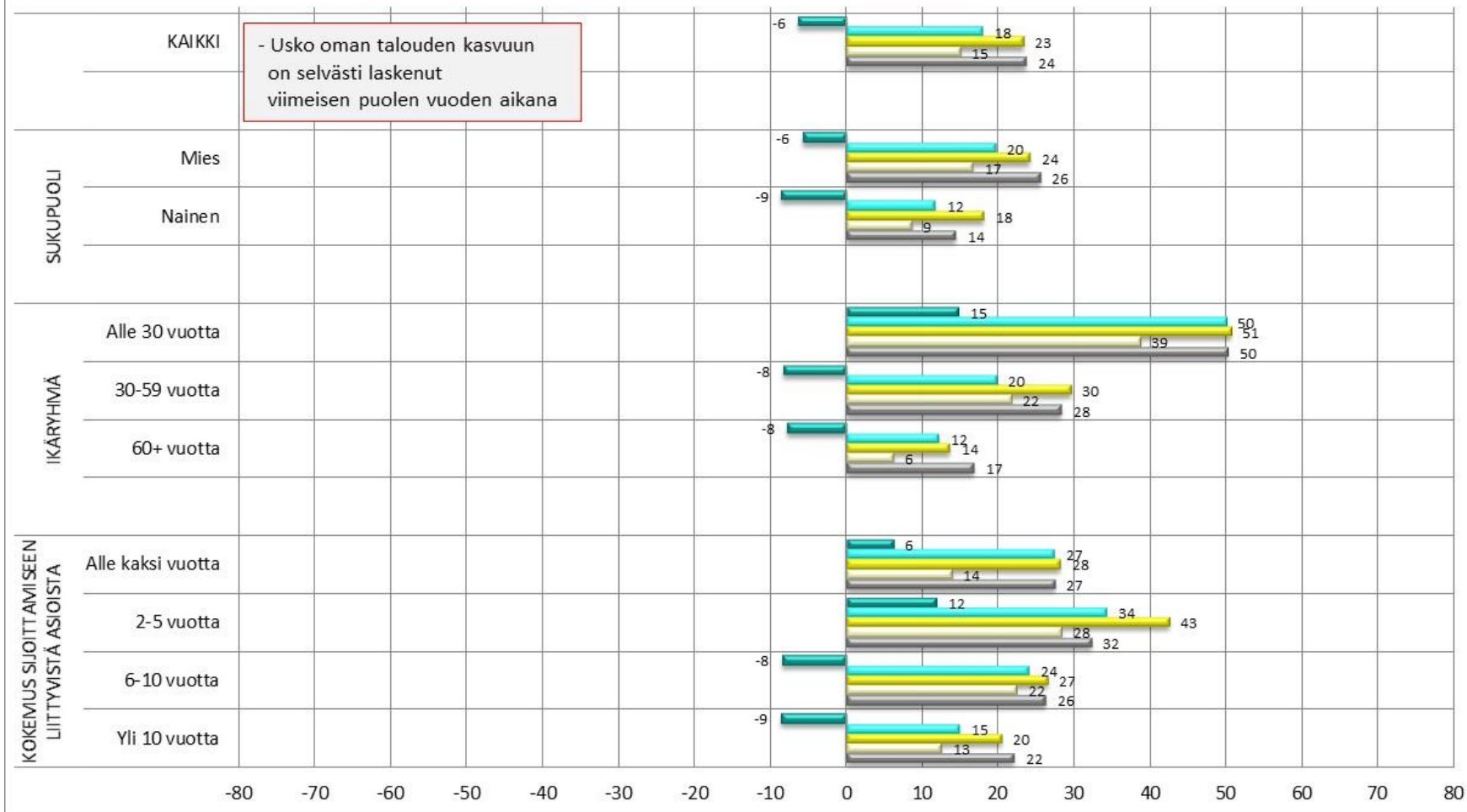
Miten arvioit oman taloutesi/Suomen kansantalouden/maailmantalouden kehittyvän seuraavan 6 kk aikana?
(Kaikki vastaajat, n=2589)



OMAN TALOUDEN KEHITTYMINEN SEURAAVAN 6 KK AIKANA

Saldoluku min. -100...max. +100 (kasvaa - supistuu)

■ 1/2020 (n=2589) ■ 2/2019 (n=2141) ■ 1/2019 (n=1961) ■ 2/2018 (n=2071) ■ 1/2018 (n=2816)

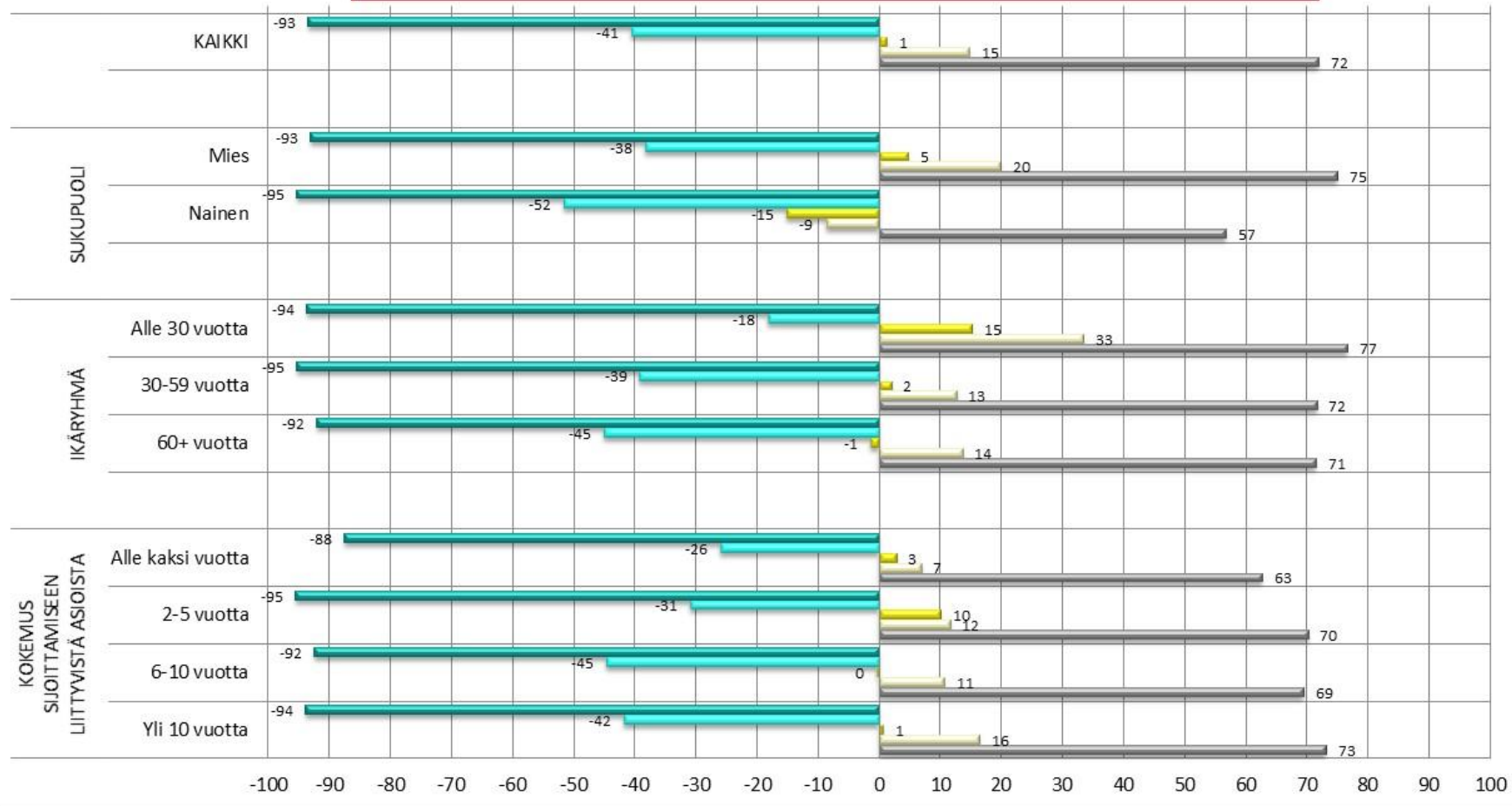


SUOMEN KANSANTALouden KEHITTYMINEN SEURAAVAN 6 KK AIKANA

Saldoluku min. -100...max. +100 (kasvaa - supistuu)

■ 1/2020 (n=2589) ■ 2/2019 (n=2141) ■ 1/2019 (n=1961) ■ 2/2018 (n=2071) ■ 1/2018 (n=2816)

- Usko Suomen kansantalouden kasvuun on merkittävästi laskenut viimeisen puolen vuoden aikana.

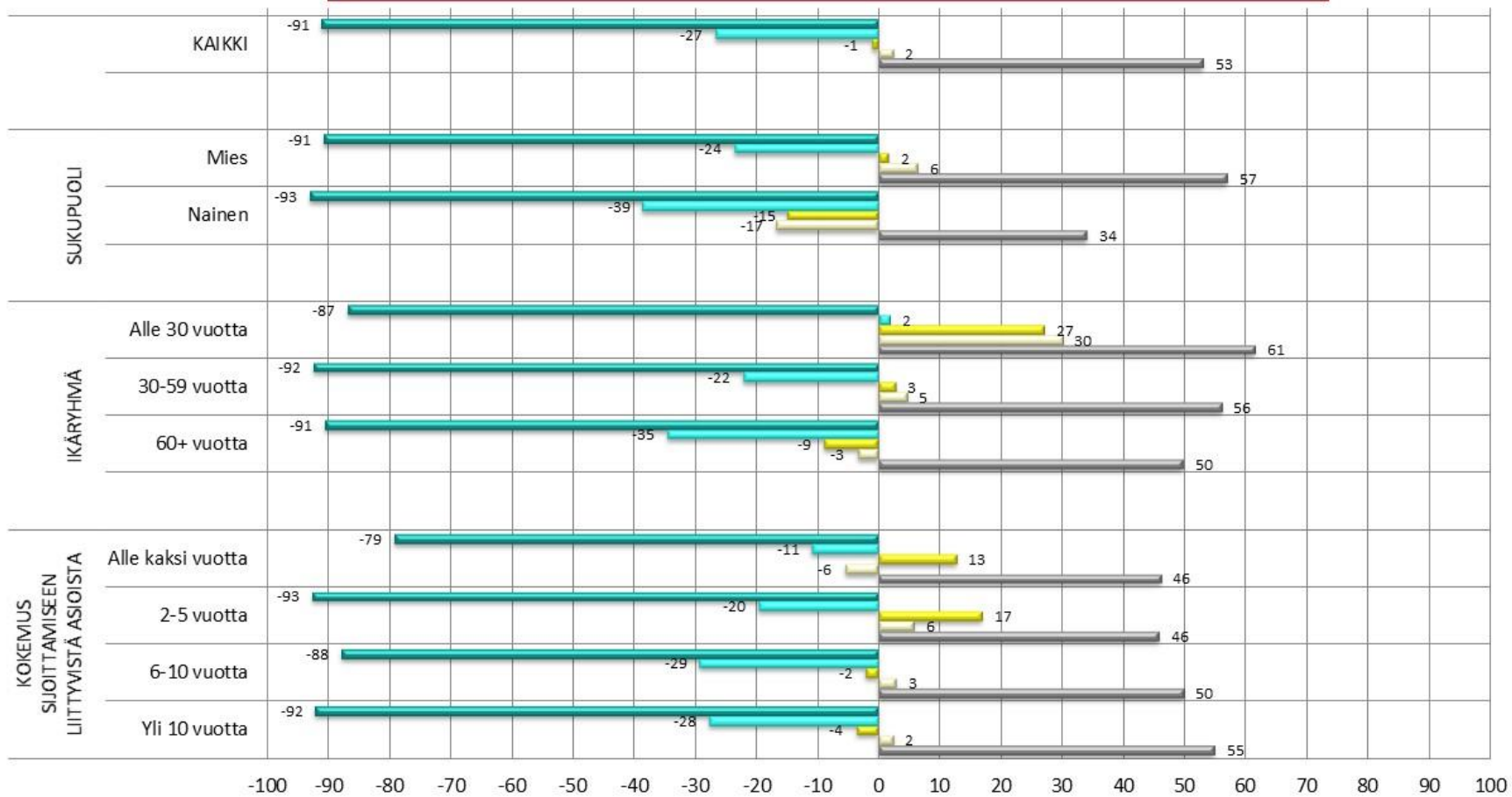


MAAILMANTALouden KEHITTYMINEN SEURAAVAN 6 KK AIKANA

Saldoluku min. -100...max. +100 (kasvaa - supistuu)

■ 1/2020 (n=2589) ■ 2/2019 (n=2141) ■ 1/2019 (n=1961) ■ 2/2018 (n=2071) ■ 1/2018 (n=2816)

- Myös usko maailmantalouden kasvuun on heikentynyt viimeisen puolen vuoden aikana merkittävästi.



KRIISITILANTEEN VAIKUTUKSET SIOITUSKÄYTTÄYTYMISEEN

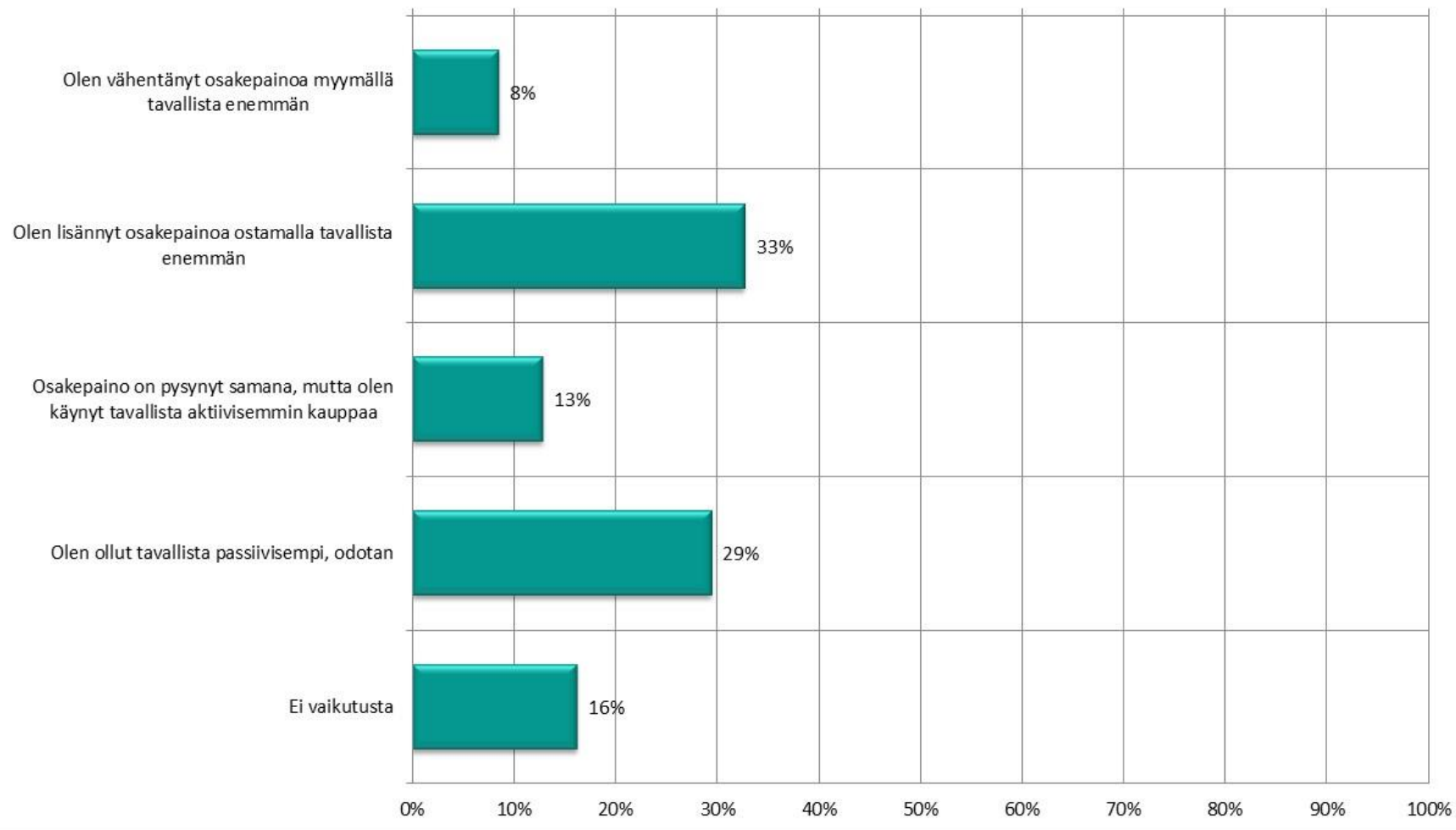
- Osakekurssit ovat laskeneet merkittävästi helmikuun huipusta, kuinka tämä on vaikuttanut sijoituskäyttäytymiseesi maaliskuussa?
- Helsingin pörssin aukioloajoista on käyty keskustelua jo aiemmin ja nyt on pohdittu kuinka pitäisi toimia kriisiaikoina. Mikä on mielipiteesi, kuinka kriisin aikana tulisi toimia?



Osakekurssit ovat laskeneet merkittävästi helmikuun huipusta.

KUINKA TÄMÄ ON VAIKUTTANUT SIOITUSKÄYTTÄYTYMISEESI MAALISKUUSSA?

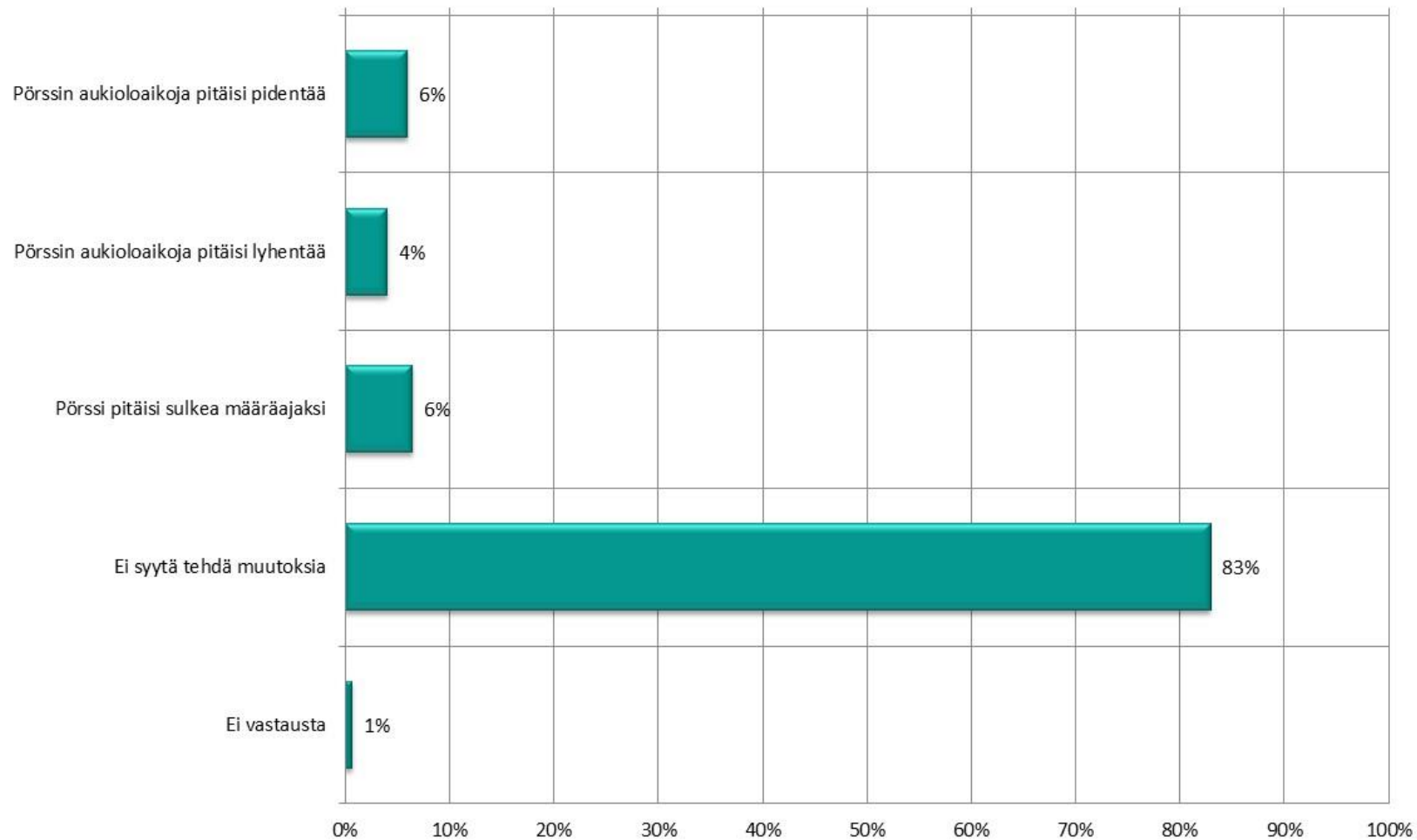
(Kaikki vastaajat, n= 2589)



Helsingin pörssin aukioloaajoista on käyty keskustelua jo aiemmin ja nyt on pohdittu kuinka pitäisi toimia kriisiaikoina.

MIKÄ ON MIELIPITEESI, KUINKA KRIISIN AIKANA TULISI TOIMIA?

(Kaikki vastaajat, n= 2589)



Tutkimuksen liitteet

Saat avattua tutkimuksen liitetiedostot klikkaamalla alla olevia kuvakkeita.



Taulukot




Avoimet



Tutkimusraportti on tarkoitettu yksinomaan toimeksiantajan käyttöön. Tutkimuksen tuloksia voi esitellä ja kertoa omille asiakasyrityksille. Raporttia tai osia siitä ei saa kuitenkaan edelleen luovuttaa, kopioida tai julkaista ilman Tietoykkönen Oy:n lupaa. Markkinoinnissa ja mainonnassa voidaan mainita toimeksiantajan luvut ja sijoitus vertailussa. Muiden yritysten lukuja tai sijoituksia ei ole lupa julkaista nimeltä mainittuna.

Muutoin toimeksiantaja voi käyttää tutkimustuloksia soveltuvin osin omassa toiminnassaan ja markkinointiviestinnässään siltä osin kuin se ei ole ristiriidassa markkinointi- ja yhteiskuntatutkimuksen kansainvälisten perussääntöjen* kanssa.

*) ICC/ESOMAR, International Code of Marketing and Social Research Practice 1994



Sijoittajabarometri

Maalis-huhtikuu 2020



suomen
OSAKE –
SÄÄSTÄJÄT



PÖRSSISÄÄTIÖ
BÖRSSTIFTELSEN



Tietoykkönen

Johdanto

Tämän tutkimuksen on tehnyt Tietoykkönen Oy Suomen Osakesäästäjien ja Suomen Pörssisäätiön toimeksiannosta. Tutkimuksen tarkoituksena on selvittää yksityissijoittajien sijoituskäyttäytymistä ja heidän näkemyksiään talouden ja sijoitusmarkkinoiden kehityksestä. Tutkimuksen kohderyhmänä ovat Suomen Osakesäästäjien jäsenet sekä Suomen Pörssisäätiön sähköisen uutiskirjeen tilaajat.

Aineisto kerättiin internetin välityksellä 24.3. - 5.4.2020. Kohderyhmälle lähetettiin sähköpostitse kutsu osallistua tutkimukseen. Kutsuja Suomen Osakesäästäjien jäsenille ja Suomen Pörssisäätiön uutiskirjeen tilaajille lähetettiin yhteensä 26 680 kpl, lisäksi lähetettiin yksi muistutus. Määräaikaan mennessä saatiin yhteensä 2 589 hyväksytysti täytettyä vastausta, jolloin vastausprosentiksi muodostui 9,7%.

Tutkimuksen eri vaiheiden (suunnittelu/tiedonkeruu/analysointi) laadunhallinta noudattaa SFS-ISO 20252 laatustandardia.



Tulosten yhteenveto

- Vastaajista 61% kertoi kasvattaneensa pörssiosakesijoituksiaan viimeisen 6 kk aikana, pörssiosakesijoituksia vähentäneitä oli 20%.
- Vastaajista 78% aikoo kasvattaa pörssiosakesijoituksiaan myös tulevan 6 kk aikana. Vastaajista vain 2% arvioi puolestaan vähentävänsä pörssiosakkeiden osuutta salkussa tulevan 6 kk aikana.
- Puolet vastaajista (50%) uskoo osakekurssien nousevan seuraavien 6 kk aikana. Vastaajista 15% arvioi osakemarkkinoiden pysyvän ennallaan ja noin joka kolmas (35%) arvioi osakekurssien laskevan tulevan puolen vuoden aikana.
- Vastaajista 15 prosenttia arvioi oman talouden kasvavan ja 21 prosenttia heikkenevän seuraavan 6 kuukauden aikana. Usko oman talouden kasvuun on heikentynyt selvästi viimeisen puolen vuoden aikana. Vastaajista 2 prosenttia arvioi Suomen kansantalouden kasvavan ja 95 prosenttia supistuvan seuraavan puolen vuoden aikana. Maailmantalouden arveli kasvavan 2 prosenttia ja supistuvan 93 prosenttia vastaajista seuraavan puolen vuoden aikana. Sekä usko Suomen kansantalouden että maailmantalouden kasvuun on merkittävästi heikentynyt viimeisen puolen vuoden aikana.

Kiinnostavimmat pörssiyritykset:

1. Fortum (749 mainintaa)
2. Sampo (626 mainintaa)
3. Neste (580 mainintaa)
4. Nordea (318 mainintaa)
5. UPM (316 mainintaa)
6. Wärtsilä (315 mainintaa)
7. Kone (304 mainintaa)
8. Nokia (226 mainintaa)
9. Revenio Group (225 mainintaa)
10. Kesko (153 mainintaa)

Kiinnostavimmat toimialat:

1. Energia ja raaka-aineet (61 %)
2. Lääkkeet ja terveydenhuolto (56 %)
3. Pankit ja rahoitus (45 %)
4. Teknologia (40 %)
5. Metsäteollisuus (35 %)
6. Konepajat (35 %)



Aineiston rakenne

AINEISTON RAKENNE
Kaikki vastaajat
Sijoittajabarometri 1/2020

		%	kpl
SUKUPUOLI	Mies	81%	2095
	Nainen	18%	467
	Ei vastausta	1%	27
IKÄRYHMÄ	Alle 30 vuotta	7%	190
	30-59 vuotta	41%	1070
	60+ vuotta	51%	1321
	Ei vastausta	0%	8
TALouden VUOSITULOT	Alle 50 000 euroa/vuosi	22%	565
	50 000 - 99 999 euroa/vuosi	43%	1117
	100 000 - 149 999 euroa/vuosi	18%	476
	150 000 euroa/vuosi tai enemmän	8%	211
	En halua ilmoittaa	8%	220
KOKEMUS SIOITTAMISEEN LIITTYVISSÄ ASIOISSA	Alle kaksi vuotta	4%	96
	2-5 vuotta	8%	218
	6-10 vuotta	13%	331
	Yli 10 vuotta	75%	1937
	Ei vastausta	0%	7
SIOITUSTEN ARVO (ilman oman kotisi arvoa):	Alle 10 000 euroa	6%	148
	10 000 - 29 999 euroa	8%	212
	30 000 - 99 999 euroa	18%	460
	100 000 - 249 999 euroa	21%	551
	250 000 - 499 999 euroa	19%	496
	500 000 - 1 milj. euroa	13%	326
	Yli 1 milj. euroa	9%	242
	En halua ilmoittaa	6%	154
ASUINALUE	Pääkaupunkiseutu	35%	903
	Muu Etelä-Suomi	19%	503
	Länsi-Suomi	29%	762
	Itä-Suomi	8%	203
	Pohjois-Suomi	8%	205
	Ei vastausta	1%	13
ORGANISAATIO	Osakesäästäjät	82%	2115
	Pörssisäätiö	18%	474
KAIKKI		100%	2589

Sijoittajabarometri 1/2014 vastausjakauma:

- Osakesäästäjien Keskusliitto 79%
- Pörssisäätiö 21%

Sijoittajabarometri 2/2014 vastausjakauma:

- Osakesäästäjien Keskusliitto 70%
- Pörssisäätiö 30%

Sijoittajabarometri 1/2015 vastausjakauma:

- Osakesäästäjien Keskusliitto 77%
- Pörssisäätiö 23%

Sijoittajabarometri 2/2015 vastausjakauma:

- Osakesäästäjien Keskusliitto 73%
- Pörssisäätiö 27%

Sijoittajabarometri 1/2016 vastausjakauma:

- Osakesäästäjien Keskusliitto 74%
- Pörssisäätiö 26%

Sijoittajabarometri 2/2016 vastausjakauma:

- Osakesäästäjien Keskusliitto 73%
- Pörssisäätiö 27%

Sijoittajabarometri 1/2017 vastausjakauma:

- Osakesäästäjien Keskusliitto 91%
- Pörssisäätiö 9%

Sijoittajabarometri 2/2017 vastausjakauma:

- Osakesäästäjien Keskusliitto 74%
- Pörssisäätiö 26%

Sijoittajabarometri 1/2018 vastausjakauma:

- Osakesäästäjien Keskusliitto 84%
- Pörssisäätiö 16%

Sijoittajabarometri 2/2018 vastausjakauma:

- Osakesäästäjien Keskusliitto 75%
- Pörssisäätiö 25%

Sijoittajabarometri 1/2019 vastausjakauma:

- Osakesäästäjien Keskusliitto 83%
- Pörssisäätiö 17%

Sijoittajabarometri 2/2019 vastausjakauma:

- Osakesäästäjien Keskusliitto 77%
- Pörssisäätiö 23%



KOKEMUS SJOITTAMISESTA

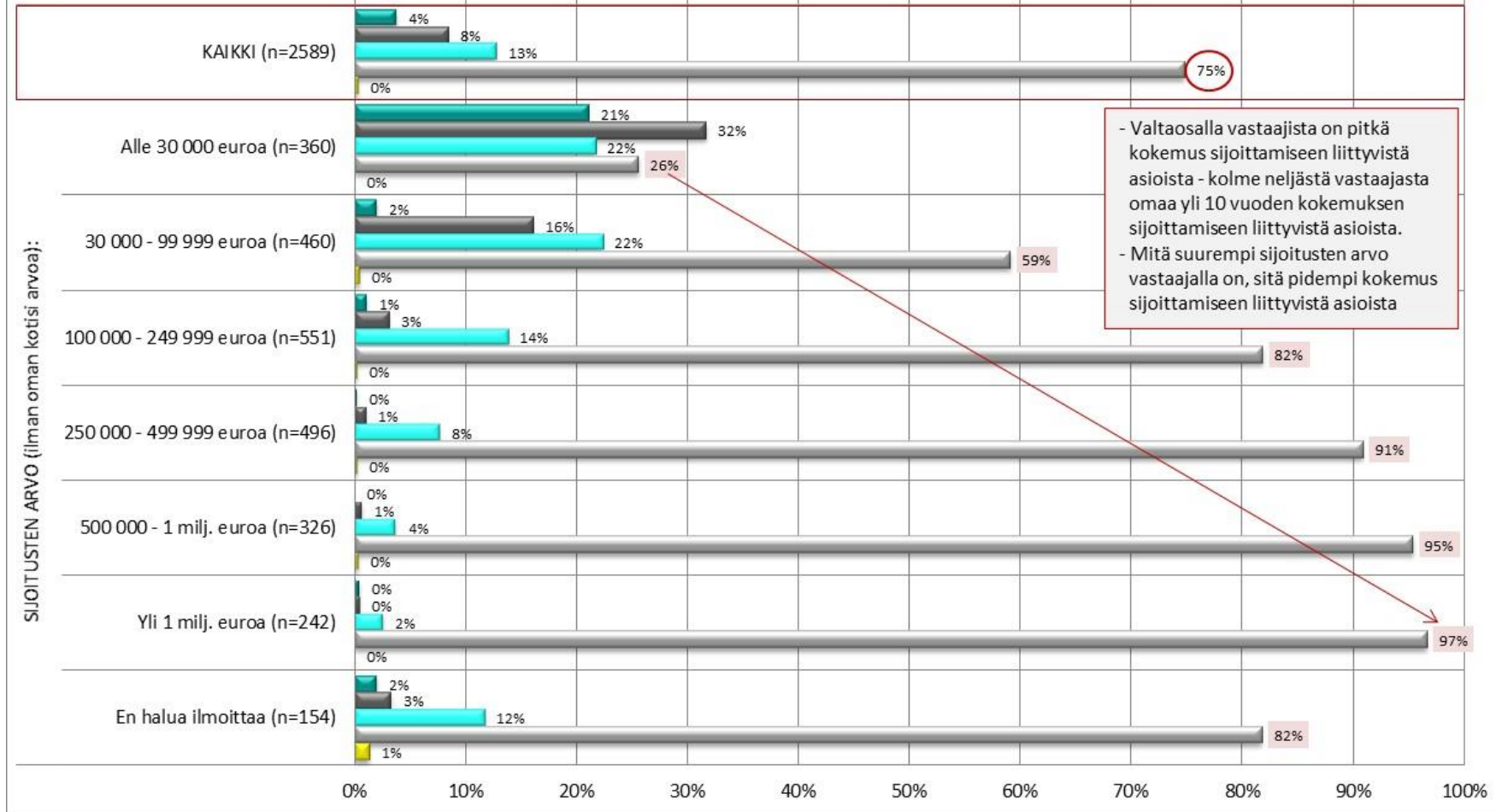
- Kuinka pitkä kokemus sinulla on sijoittamiseen liittyvistä asioista?



KOKEMUS SJOITTAMISEEN LIITTYVISTÄ ASIOISTA

Kuinka pitkä kokemus sinulla on sijoittamiseen liittyvistä asioista?

Alle kaksi vuotta 2-5 vuotta 6-10 vuotta Yli 10 vuotta Ei vastausta



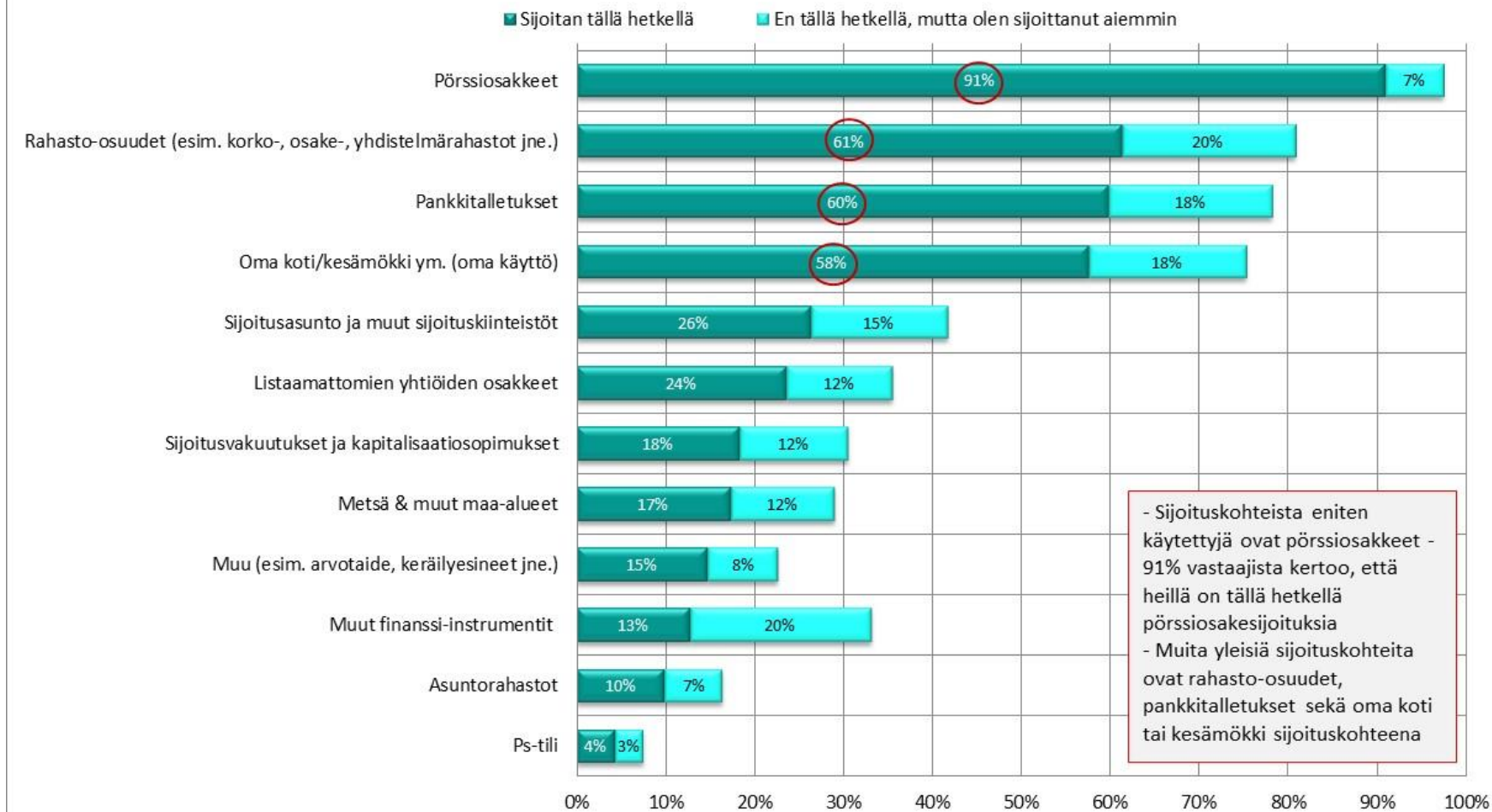
SIJOITUSKOHTEET

- Mihin sijoituskohteisiin sijoitat nyt tai olet aiemmin sijoittanut?
- Mikä on pääasiallinen sijoituskohteesi (arvioituna sijoituksen rahallisena arvona)?
 - Mikä pörssiyhtiö sinua kiinnostaa tällä hetkellä eniten sijoituskohteena?
- Mitkä toimialat osakkeisiin sijoitettaessa kiinnostavat sijoituskohteina tällä hetkellä?



SIJOITUSKOHTEET

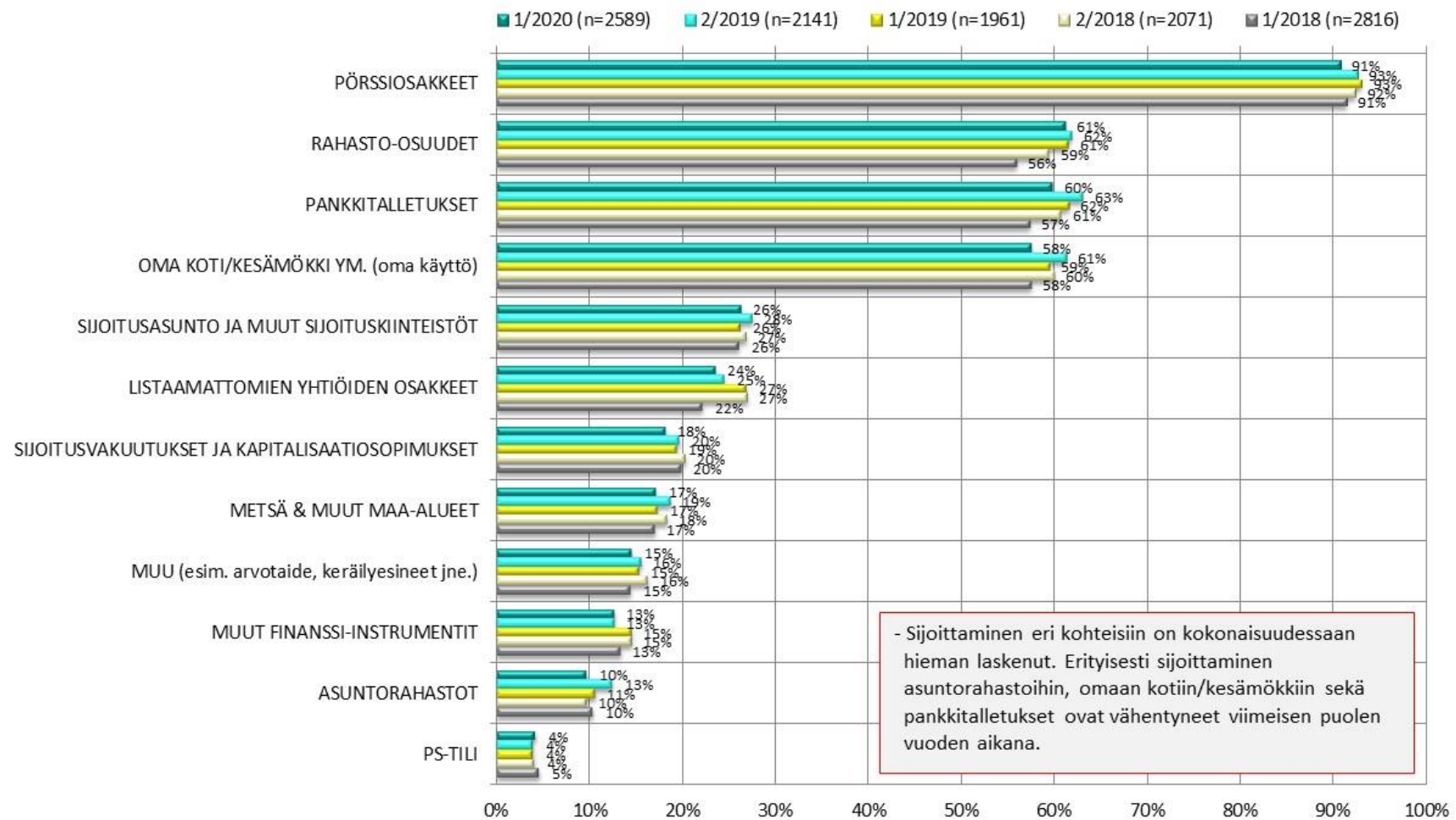
Mihin sijoituskohteisiin sijoitat nyt tai olet aiemmin sijoittanut?
(Kaikki vastaajat, n=2589)



SIIJOITUSKOHTEET

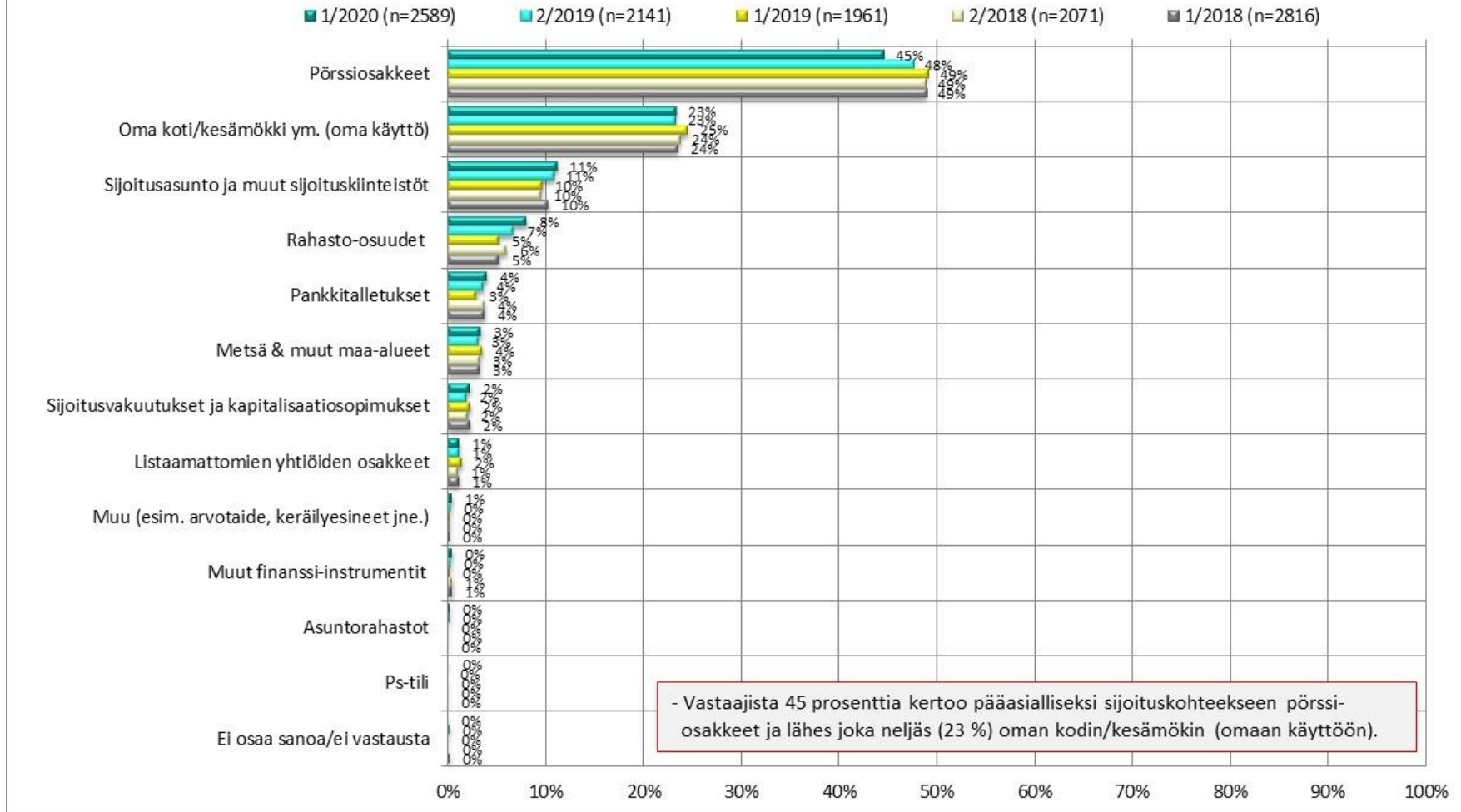
(Tällä hetkellä ko. kohteeseen sijoittavien %-osuudet)

Vertailu 1/2018 - 1/2020



PÄÄASIALLINEN SIOITUSKOHDE

Mikä seuraavista on pääasiallinen sijoituskohteesi (arvioituna sijoituksen rahallisena arvona)?
Vertailu 1/2018 - 1/2020



Tällä hetkellä kiinnostavimmat pörssiyritykset, 30 kiinnostavinta:

1. Fortum (749 mainintaa)
2. Sampo (626 mainintaa)
3. Neste (580 mainintaa)
4. Nordea (318 mainintaa)
5. UPM (316 mainintaa)
6. Wärtsilä (315 mainintaa)
7. Kone (304 mainintaa)
8. Nokia (226 mainintaa)
9. Revenio Group (225 mainintaa)
10. Kesko (153 mainintaa)
11. Nokian Renkaat (151 mainintaa)
12. Orion (138 mainintaa)
13. Telia (106 mainintaa)
14. Elisa (102 mainintaa)
15. Huhtamäki (86 mainintaa)
16. Metso (84 mainintaa)
17. Cargotec (83 mainintaa)
18. Ahlstrom-Munksjö (66 mainintaa)
19. Capman (59 mainintaa)
20. Outokumpu (57 mainintaa)
21. Valmet (56 mainintaa)
22. Kemira (53 mainintaa)
23. Harvia (51 mainintaa)
24. QT Group (51 mainintaa)
25. Konecranes (49 mainintaa)
26. Finnair (44 mainintaa)
27. Lassila & Tikanoja (44 mainintaa)
28. Raisio (44 mainintaa)
29. Kamux (41 mainintaa)
30. Olvi (40 mainintaa)

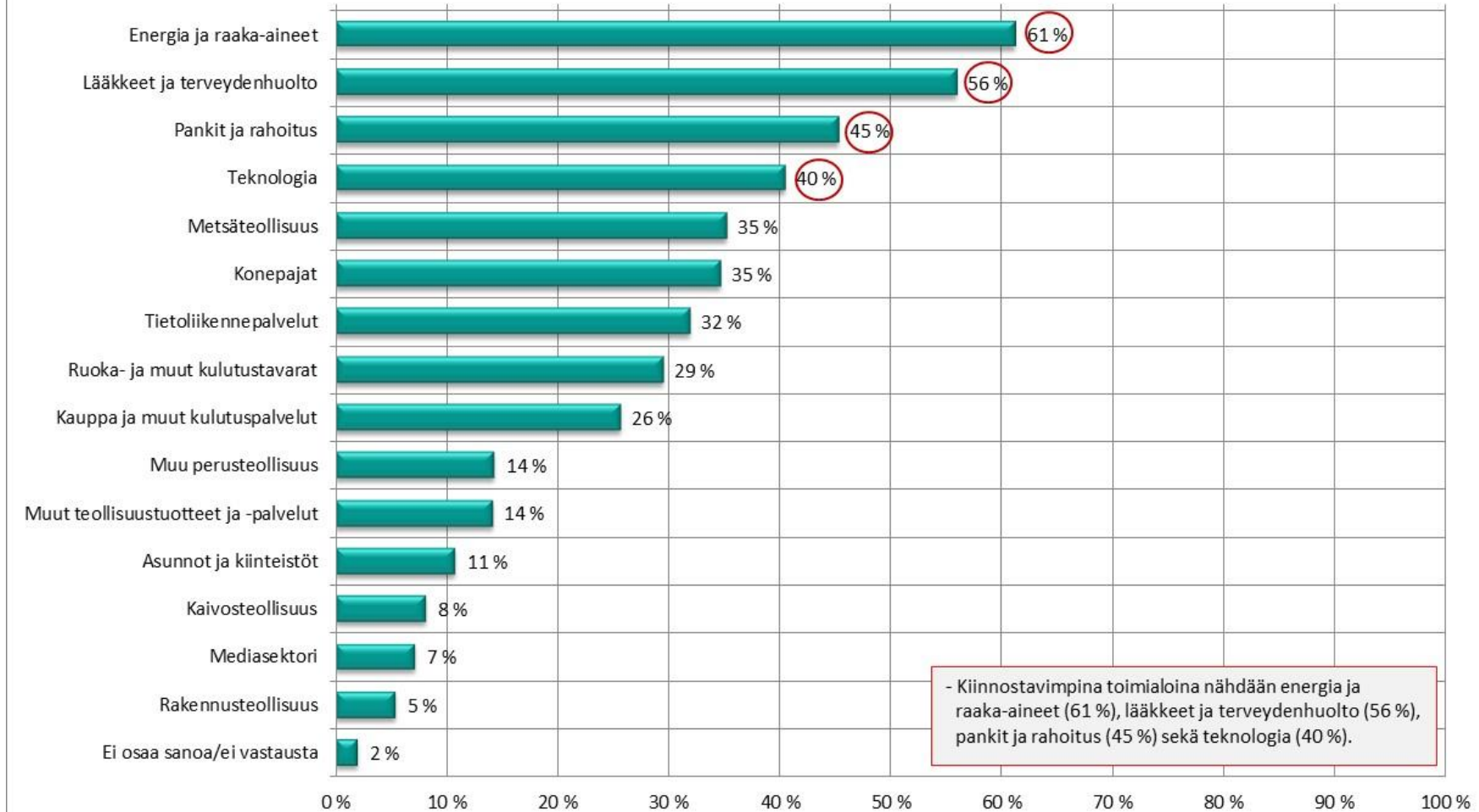
2/2019 Kiinnostavimmat pörssiyritykset, top10:

1. Nordea (504 mainintaa)
2. Neste (358 mainintaa)
3. Nokia (357 mainintaa)
4. Sampo (341 mainintaa)
5. UPM (268 mainintaa)
6. Fortum (266 mainintaa)
7. Kone (250 mainintaa)
8. Wärtsilä (182 mainintaa)
9. Nokian Renkaat (160 mainintaa)
10. Orion (121 mainintaa)



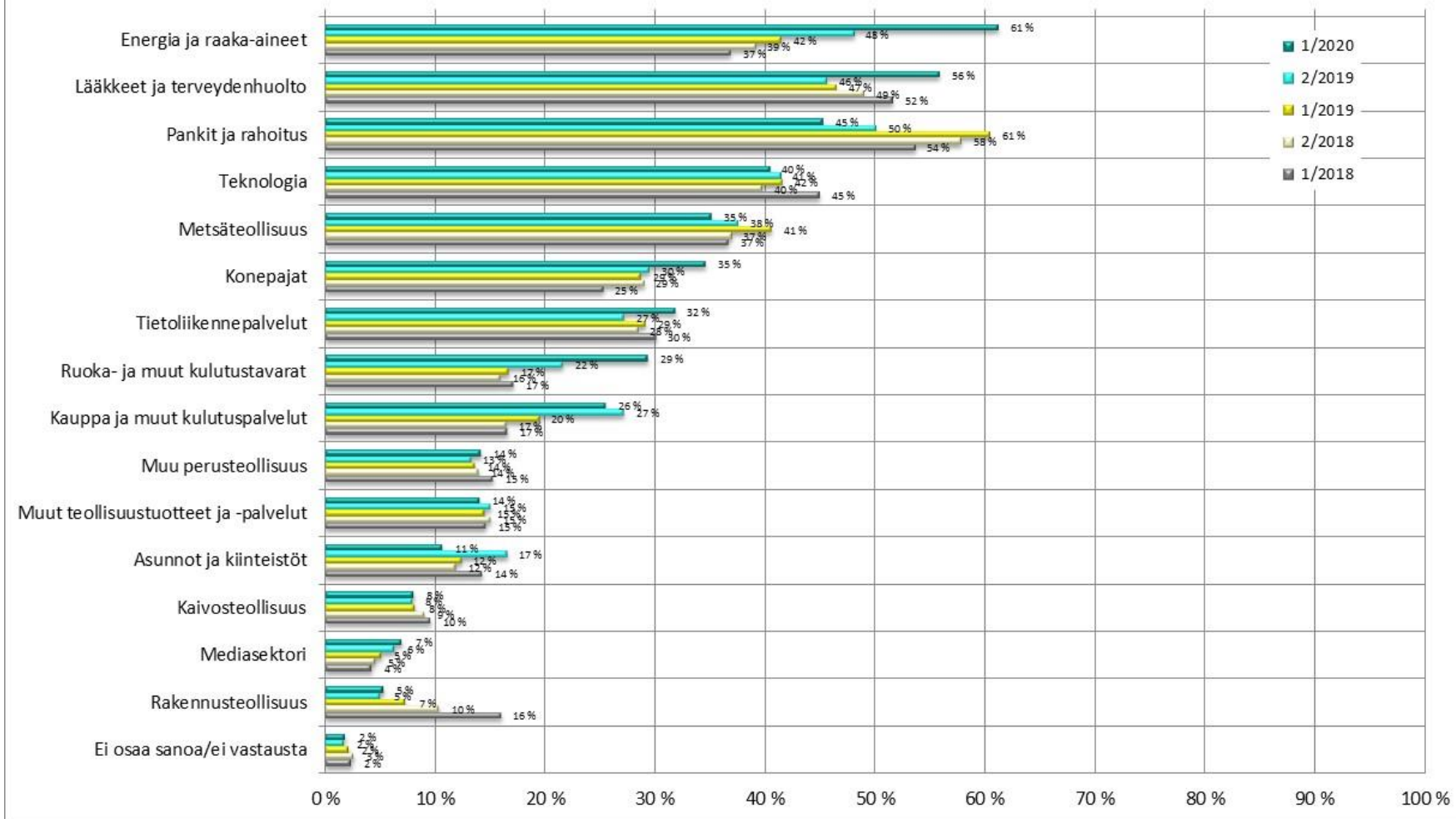
SIJOITUSKOHTEINA KIINNOSTAVAT TOIMIALAT

Mitkä toimialat kiinnostavat sijoituskohteina tällä hetkellä?
(Kaikki vastaajat, n= 2589)



SIJOITUSKOHTEINA KIINNOSTAVAT TOIMIALAT

Mitkä toimialat kiinnostavat sijoituskohteina tällä hetkellä?
(1/2018-1/2020)



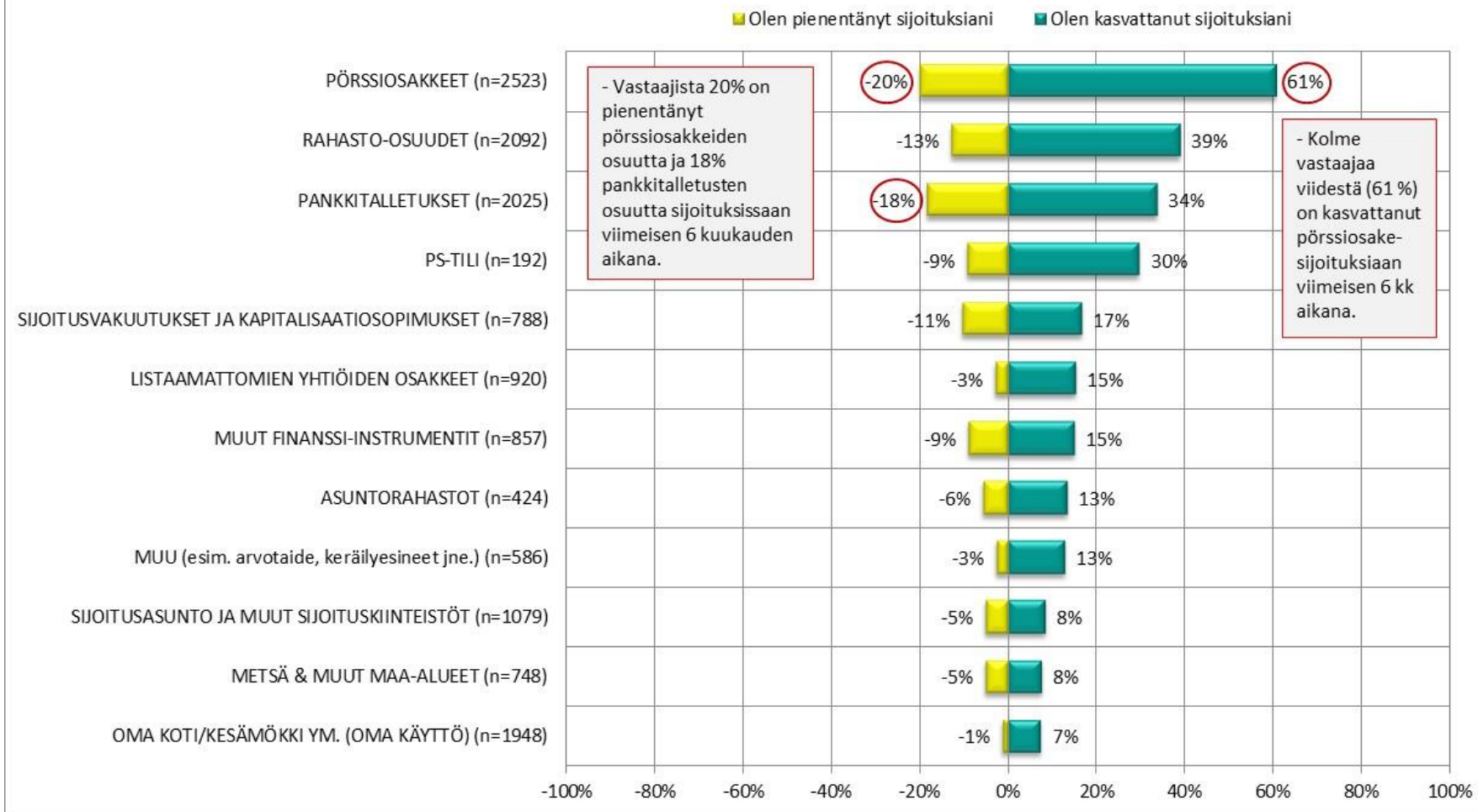
MUUTOKSET SIOITTAMISESSA

- Onko omistuksissasi/sijoituksissasi tapahtunut muutoksia viimeisen 6 kk aikana?
(Kysymys kysyttiin vastaajilta, jotka ovat sijoittaneet tällä hetkellä tai aiemmin ko. sijoituskohteeseen)
- Miten arvioit omistuksen muuttuvan omalla kohdallasi tulevan 6 kk aikana?



MUUTOKSET SIOITUKSISSA VIIMEISEN 6 KK AIKANA

Onko omistuksissasi/sijoituksissasi tapahtunut muutoksia viimeisen 6 kk aikana?
(Vastaajat, jotka ovat sijoittaneet nyt tai aiemmin ko. sijoituskohteeseen)



MUUTOKSET SJOITUKSISSA VIIMEISEN 6 KK AIKANA

SALDOLUKU

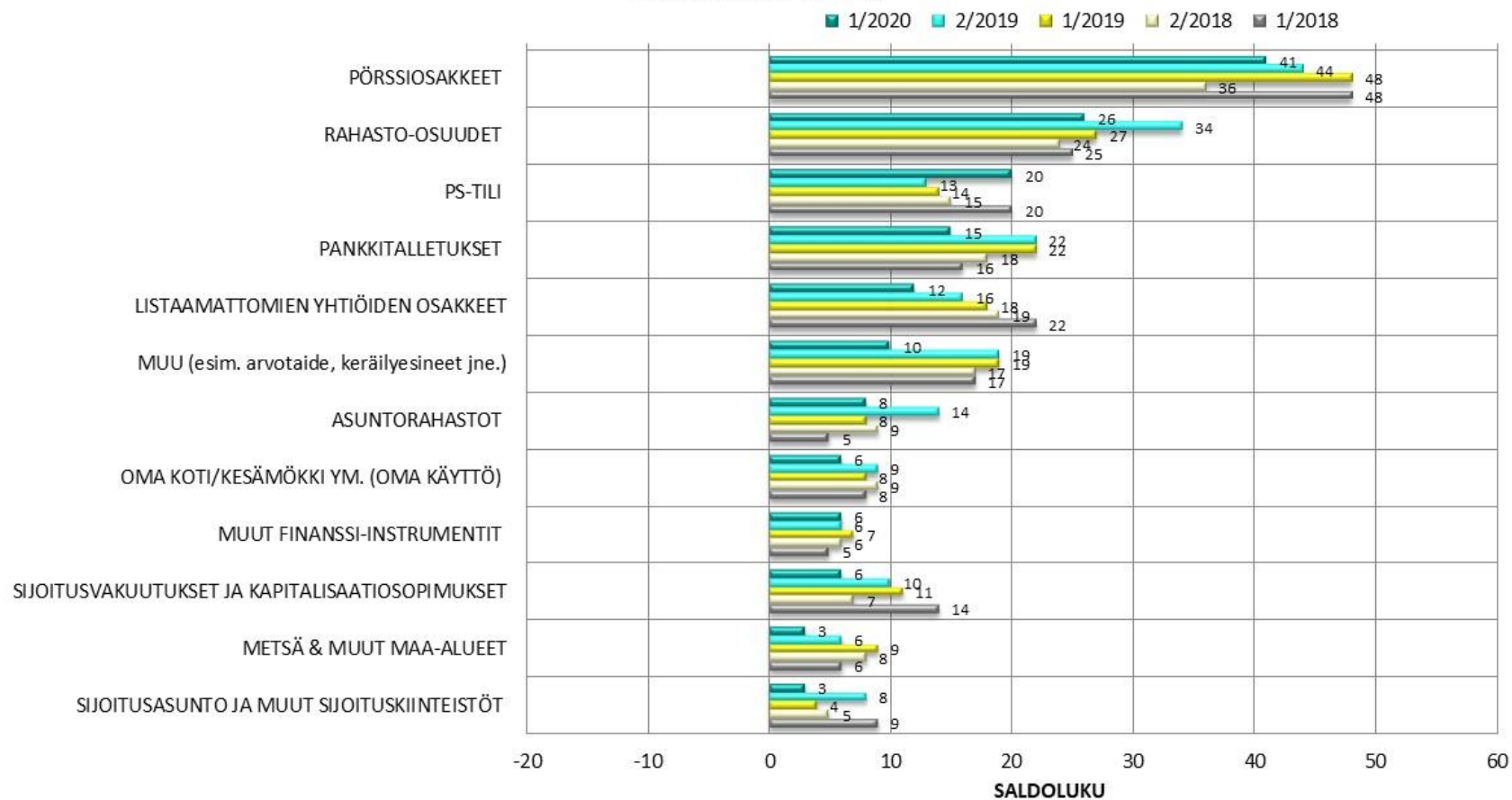
Saldoluku saadaan vähentämällä "olen kasvattanut sijoituksiani" -vastausten prosenttiosuudesta "olen pienentänyt sijoituksiani" -vastausten prosenttiosuus.

Saldoluku voi vaihdella +100:n ja -100:n välillä.

Positiivinen saldoluku tarkoittaa, että sijoituksia on kasvatettu useammin kuin pienennetty. Negatiivinen saldoluku puolestaan kertoo, että sijoituksia on pienennetty useammin kuin kasvatettu.

Saldoluku 0 tarkoittaa sitä, että sijoitustaan kasvattaneita on yhtä paljon kuin sijoitustaan pienentäneitä.

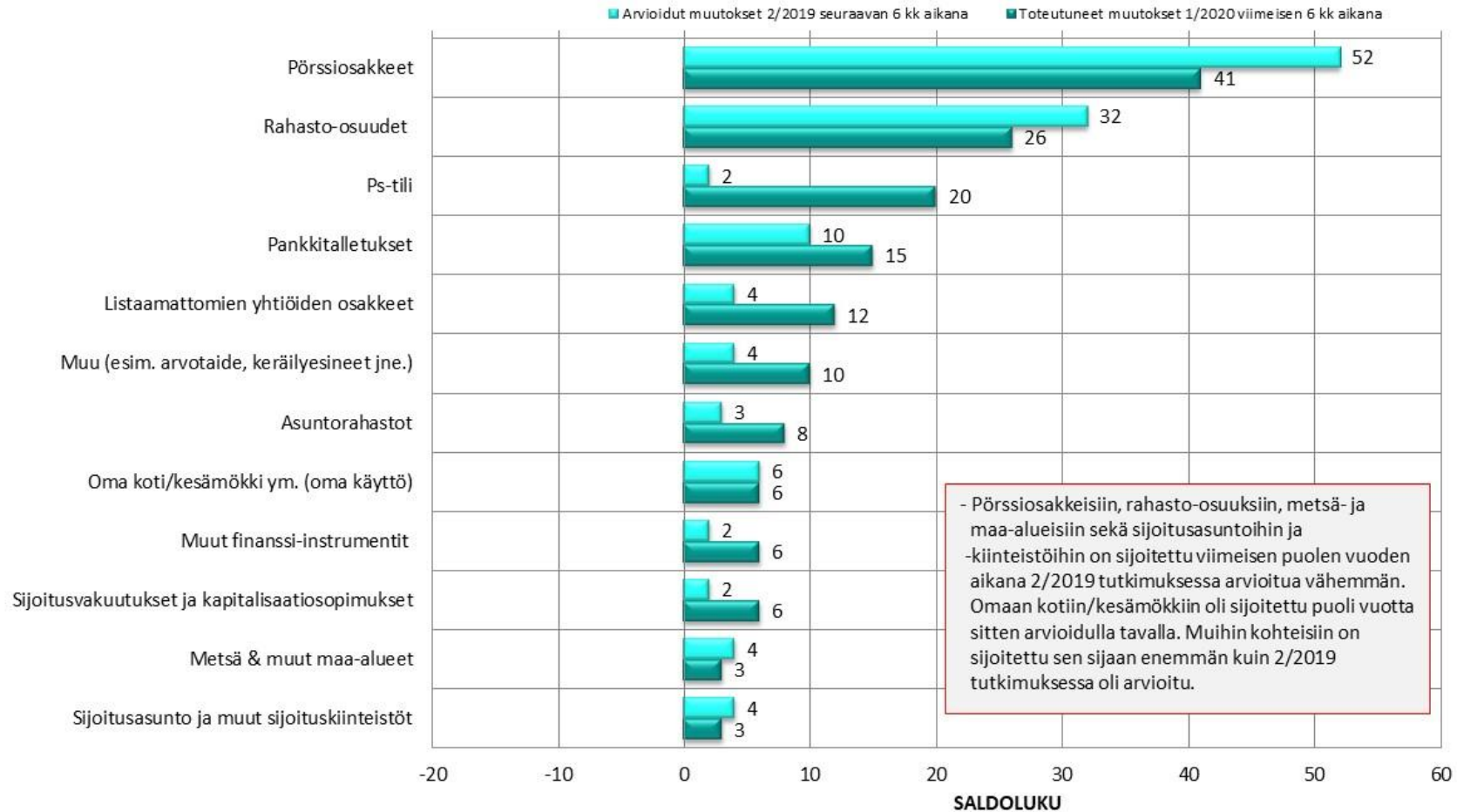
Vertailu 1/2018 - 1/2020



ARVIOIDUT VS. TOTEUTUNEET MUUTOKSET SIOITUKSISSA 6 KK AIKANA

SALDOLUKU

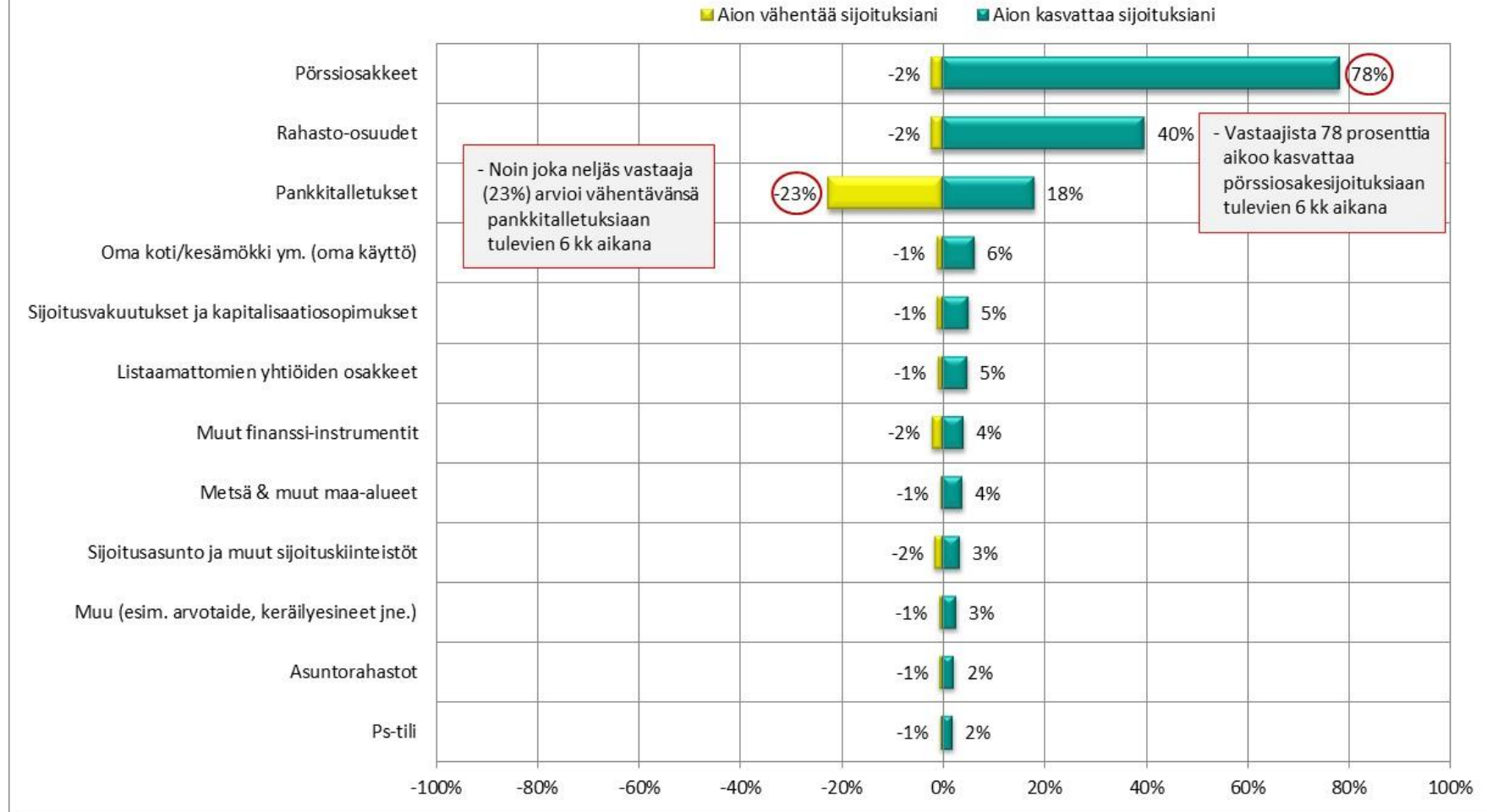
Vastaajien ennakoimat muutokset tulevan 6 kk:n sijoituskäyttäytymiselle Sijoittajabarometrissä 2/2019 vs. toteutuneet muutokset viimeisen 6 kk:n ajanjaksolla Sijoittajabarometrissä 1/2020.



ARVIOT OMISTUKSEN MUUTOKSISTA SEURAAVAN 6 KK AIKANA

Miten arvioit omistuksen muuttuvan omalla kohdallasi tulevan 6 kk aikana?

(Kaikki vastaajat, n=2589)



ARVIOT OMISTUKSEN MUUTOKSISTA SEURAAVAN 6 KK AIKANA

SALDOLUKU

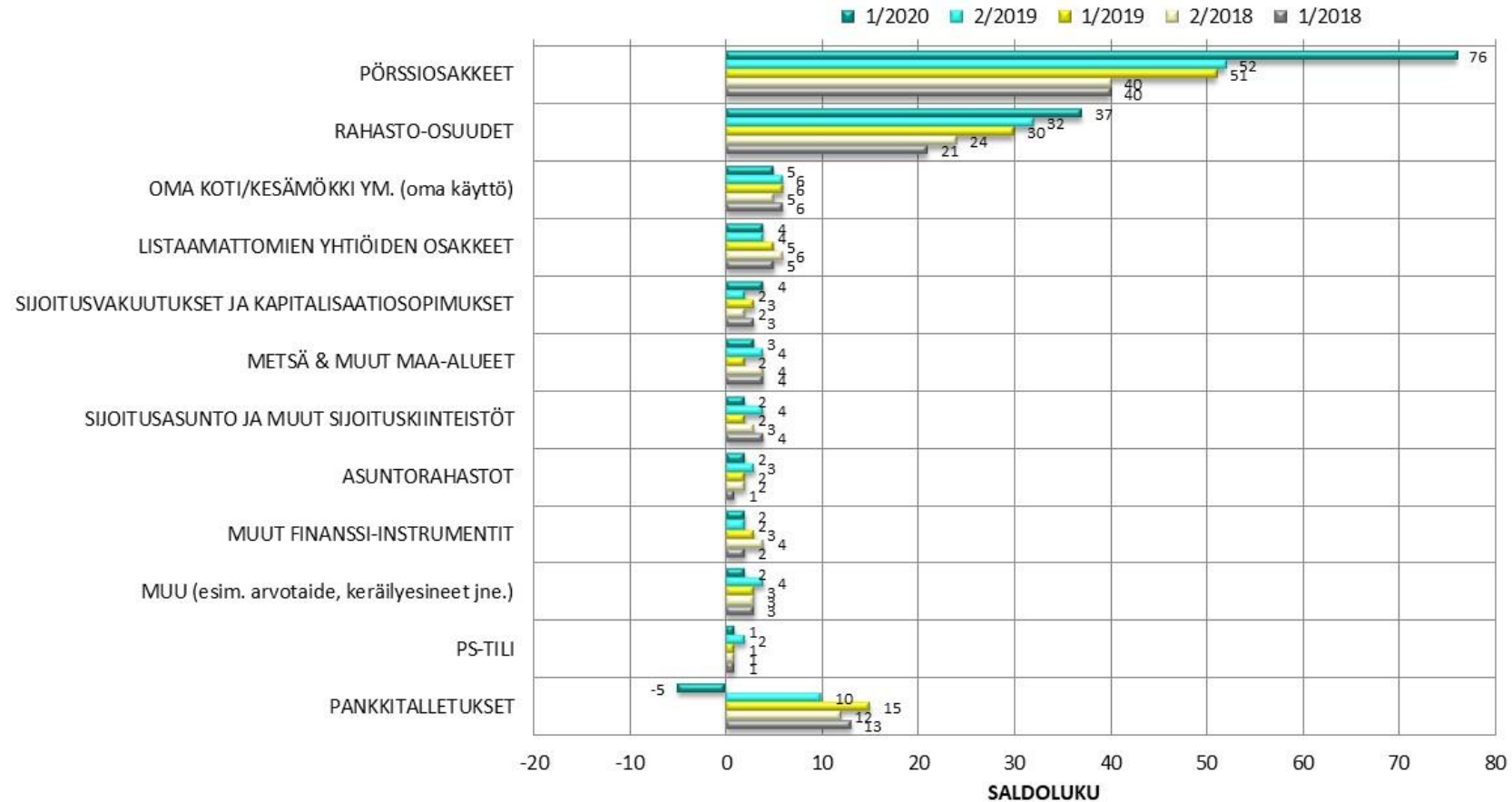
Saldoluku saadaan vähentämällä "aion kasvattaa sijoituksiani" -vastausten prosenttiosuudesta "aion vähentää sijoituksiani" -vastausten prosenttiosuus.

Saldoluku voi vaihdella +100:n ja -100:n välillä.

Positiivinen saldoluku tarkoittaa, että sijoituksia aiotaan kasvattaa useammin kuin vähentää. Negatiivinen saldoluku puolestaan kertoo, että sijoituksia aiotaan vähentää useammin kuin kasvattaa.

Saldoluku 0 tarkoittaa sitä, että sijoitustaan kasvattaa aikovia on yhtä paljon kuin sijoitustaan vähentää aikovia.

Vertailu 1/2018 - 1/2020



TULEVAISUUDEN NÄKYMÄT

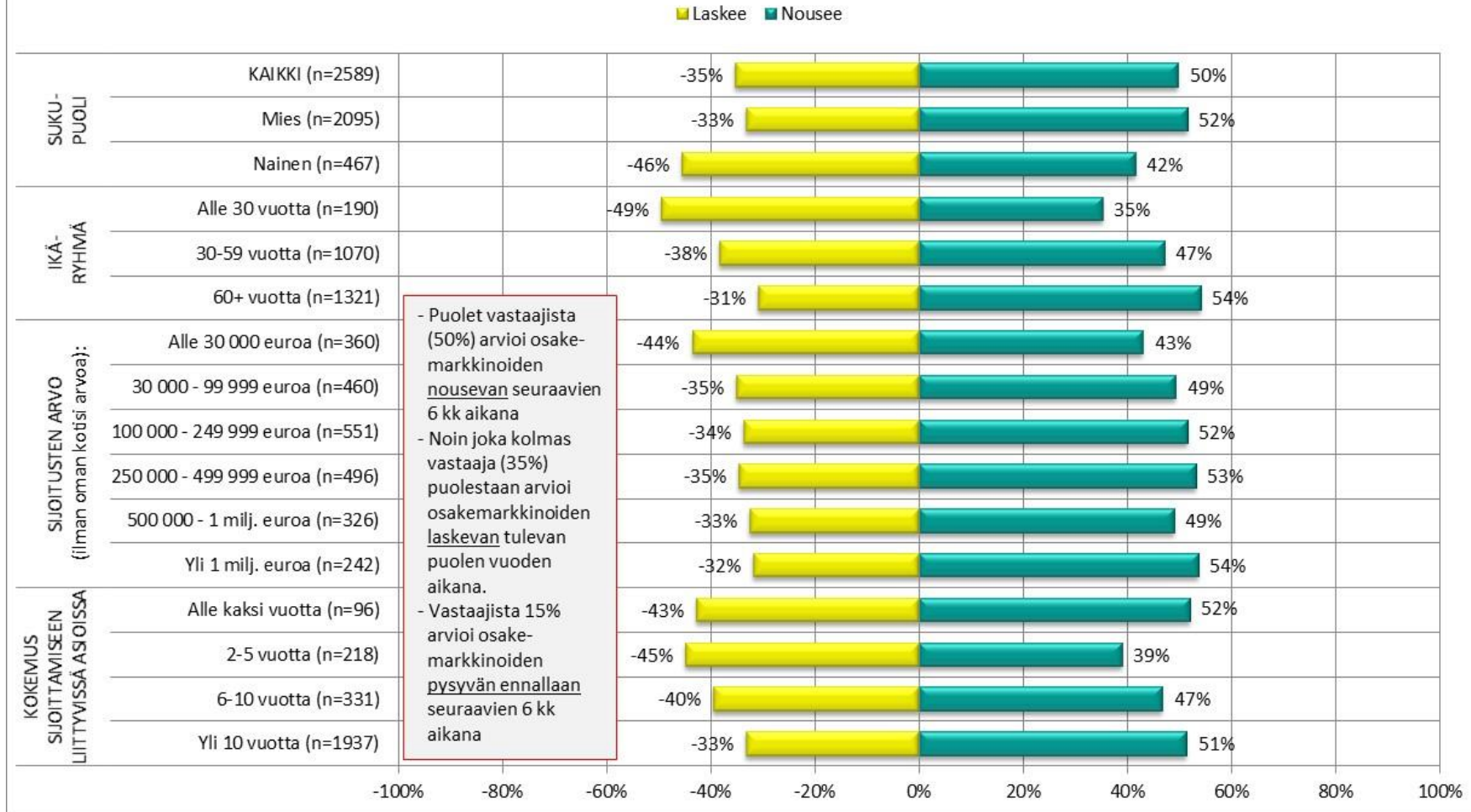
- Miten uskot osakekurssien kehittyvän seuraavien 6 kk aikana?
- Miten arvioit oman taloutesi (tulot, käytettävissä olevat varat) kehittyvän seuraavan 6 kk aikana?
 - Miten arvioit Suomen kansantalouden kehittyvän seuraavan 6 kk aikana?
 - Entä miten arvioit maailmantalouden kehittyvän seuraavan 6 kk aikana?



OSAKEKURSSIEN KEHITYS SEURAAVIEN 6 KK AIKANA

Miten uskot osakekurssien kehittyvän seuraavien 6 kk aikana?

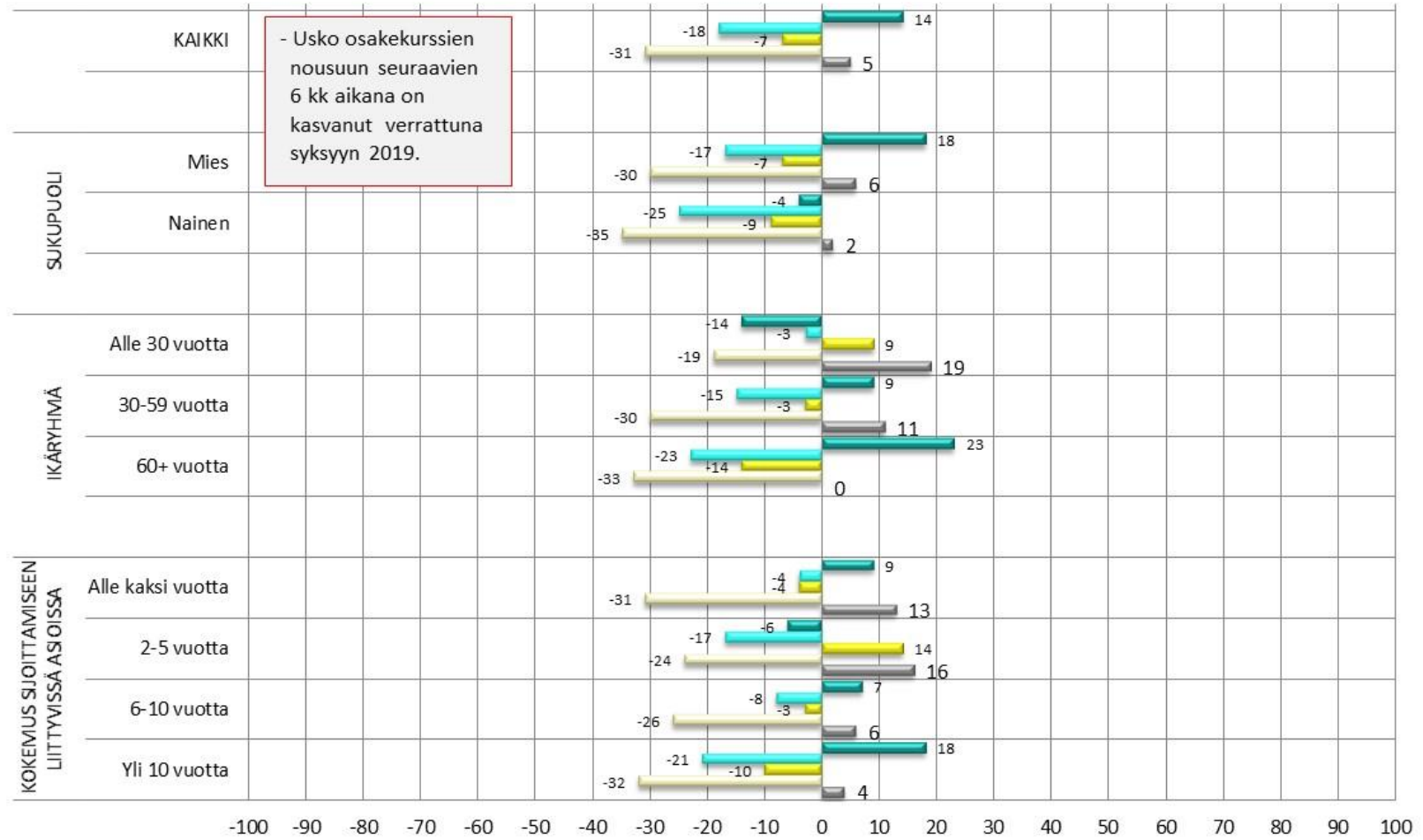
(Kaikki vastaajat, n=2589)



OSAKEKURSSIEN KEHITYS SEURAAVIEN 6 KK AIKANA

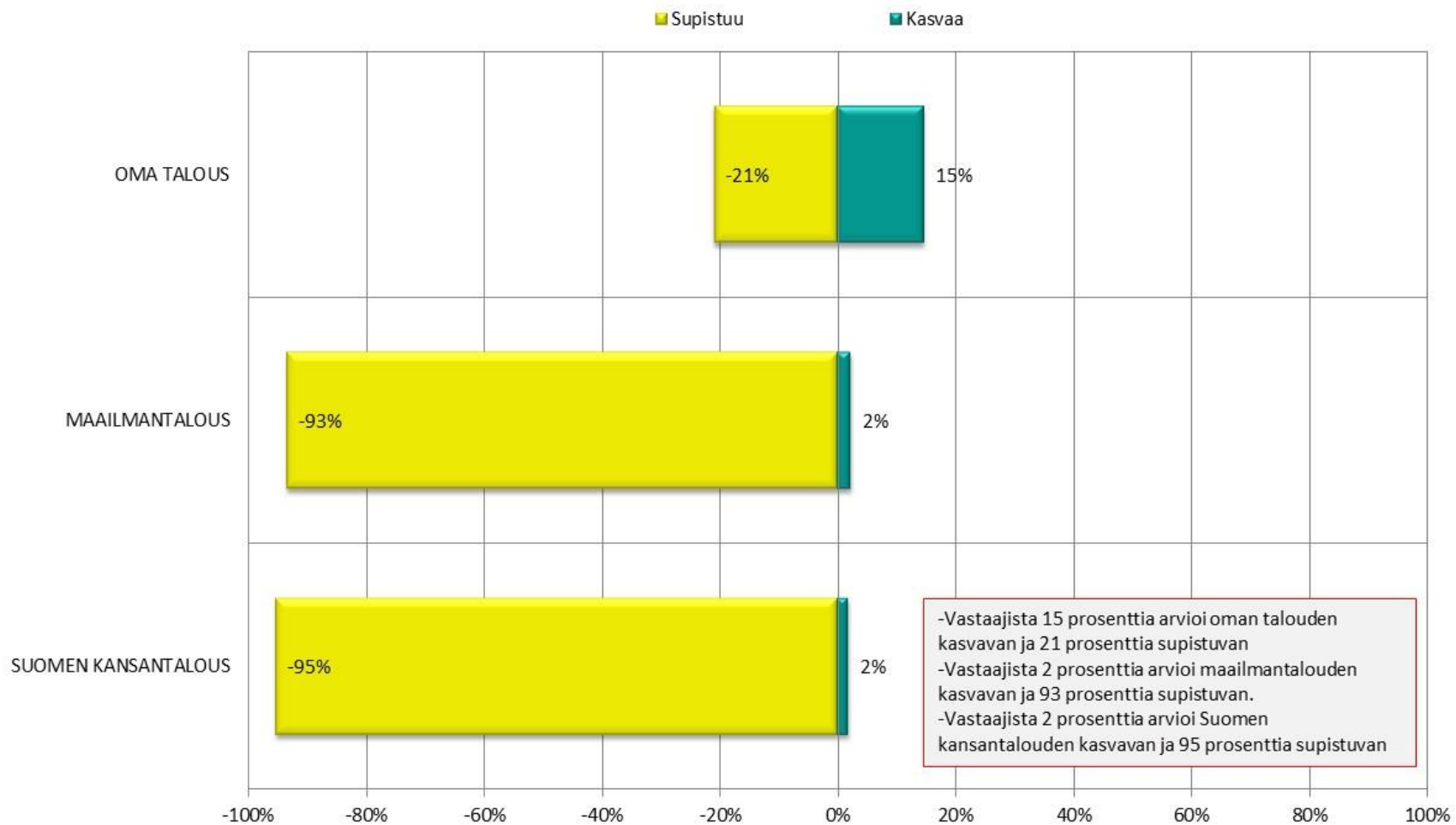
Saldoluku min. -100...max. +100 (nousee - laskee)

1/2020 (n=2589) 2/2019 (n=2141) 1/2019 (n=1961) 2/2018 (n=2071) 1/2018 (n=2816)



TALouden KEHITTYMINEN SEURAAVAN 6 KK AIKANA

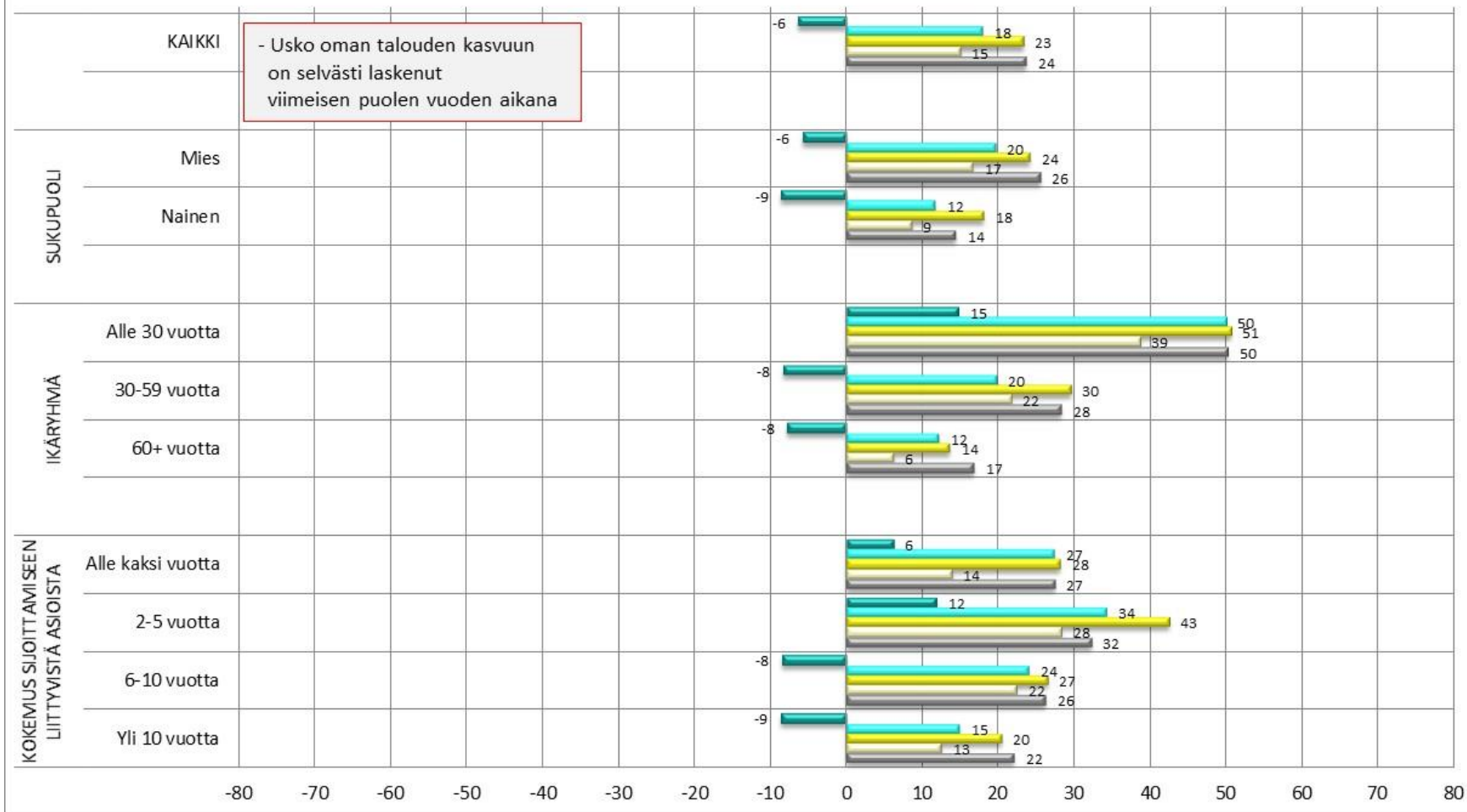
Miten arvioit oman taloutesi/Suomen kansantalouden/maailmantalouden kehittyvän seuraavan 6 kk aikana?
(Kaikki vastaajat, n=2589)



OMAN TALOUDEN KEHITTYMINEN SEURAAVAN 6 KK AIKANA

Saldoluku min. -100...max. +100 (kasvaa - supistuu)

■ 1/2020 (n=2589) ■ 2/2019 (n=2141) ■ 1/2019 (n=1961) ■ 2/2018 (n=2071) ■ 1/2018 (n=2816)

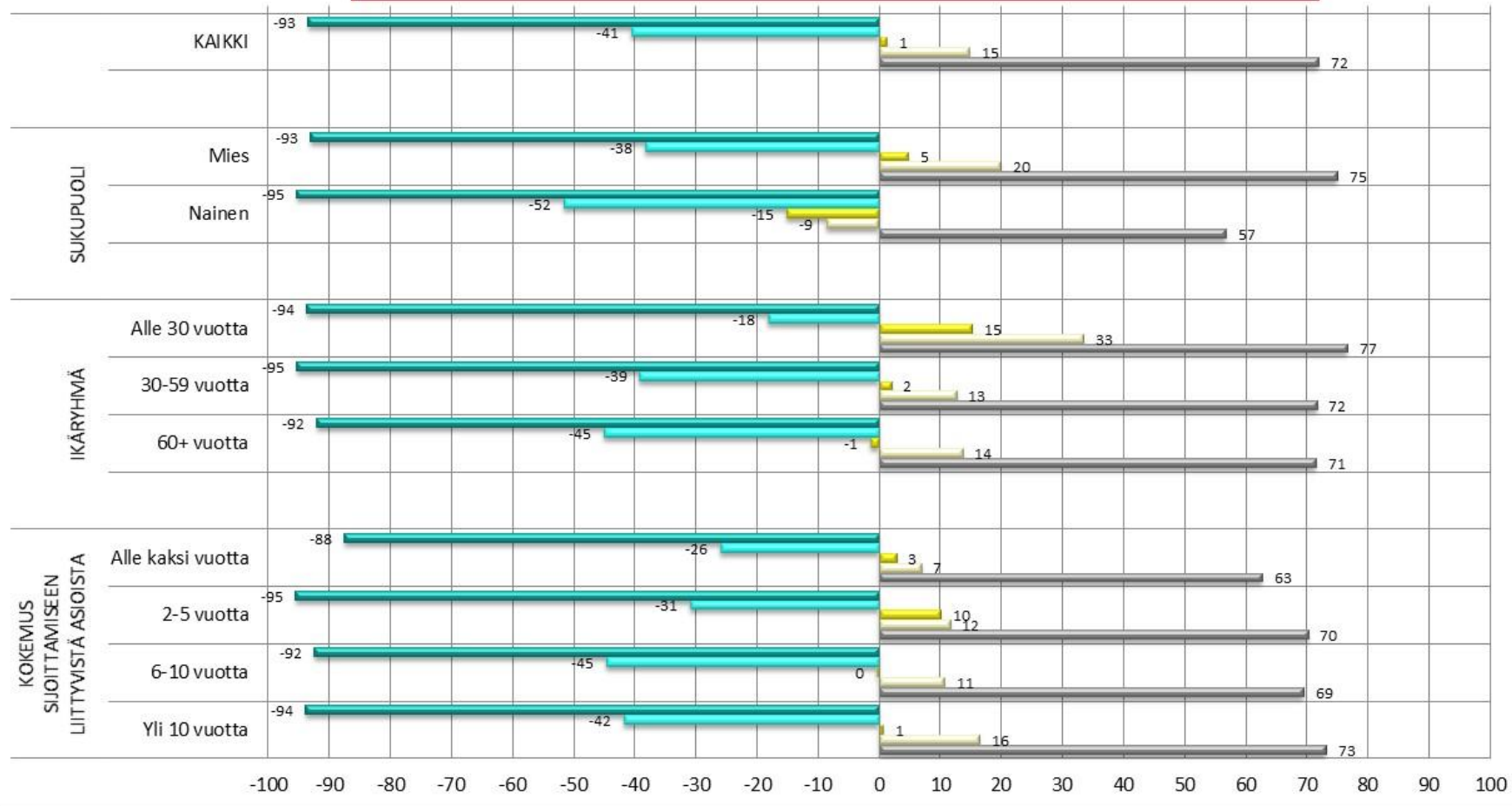


SUOMEN KANSANTALouden KEHITTYMINEN SEURAAVAN 6 KK AIKANA

Saldoluku min. -100...max. +100 (kasvaa - supistuu)

■ 1/2020 (n=2589) ■ 2/2019 (n=2141) ■ 1/2019 (n=1961) ■ 2/2018 (n=2071) ■ 1/2018 (n=2816)

- Usko Suomen kansantalouden kasvuun on merkittävästi laskenut viimeisen puolen vuoden aikana.

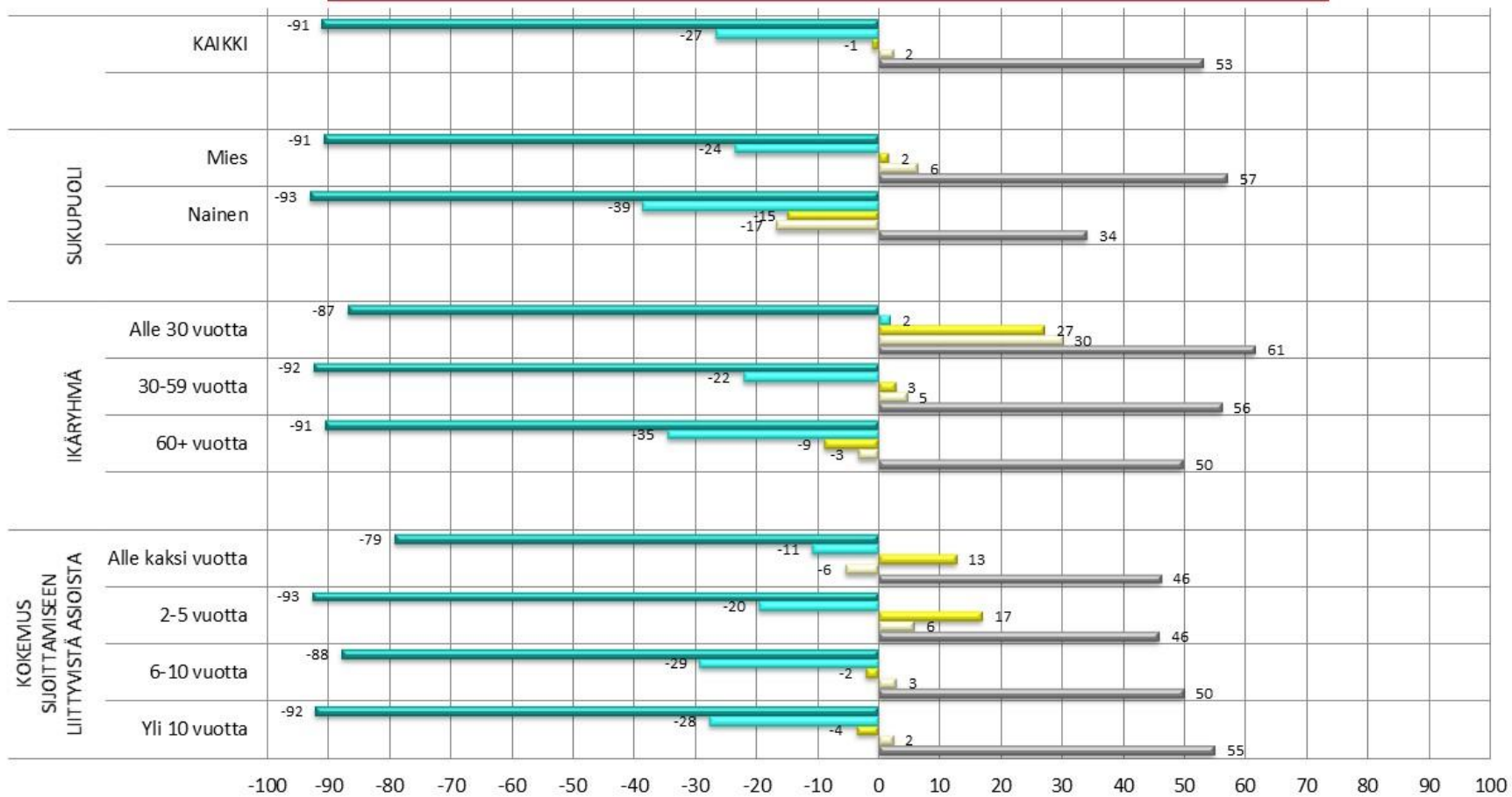


MAAILMANTALouden KEHITTYMINEN SEURAAVAN 6 KK AIKANA

Saldoluku min. -100...max. +100 (kasvaa - supistuu)

■ 1/2020 (n=2589) ■ 2/2019 (n=2141) ■ 1/2019 (n=1961) ■ 2/2018 (n=2071) ■ 1/2018 (n=2816)

- Myös usko maailmantalouden kasvuun on heikentynyt viimeisen puolen vuoden aikana merkittävästi.



KRIISITILANTEEN VAIKUTUKSET SIOITUSKÄYTTÄYTYMISEEN

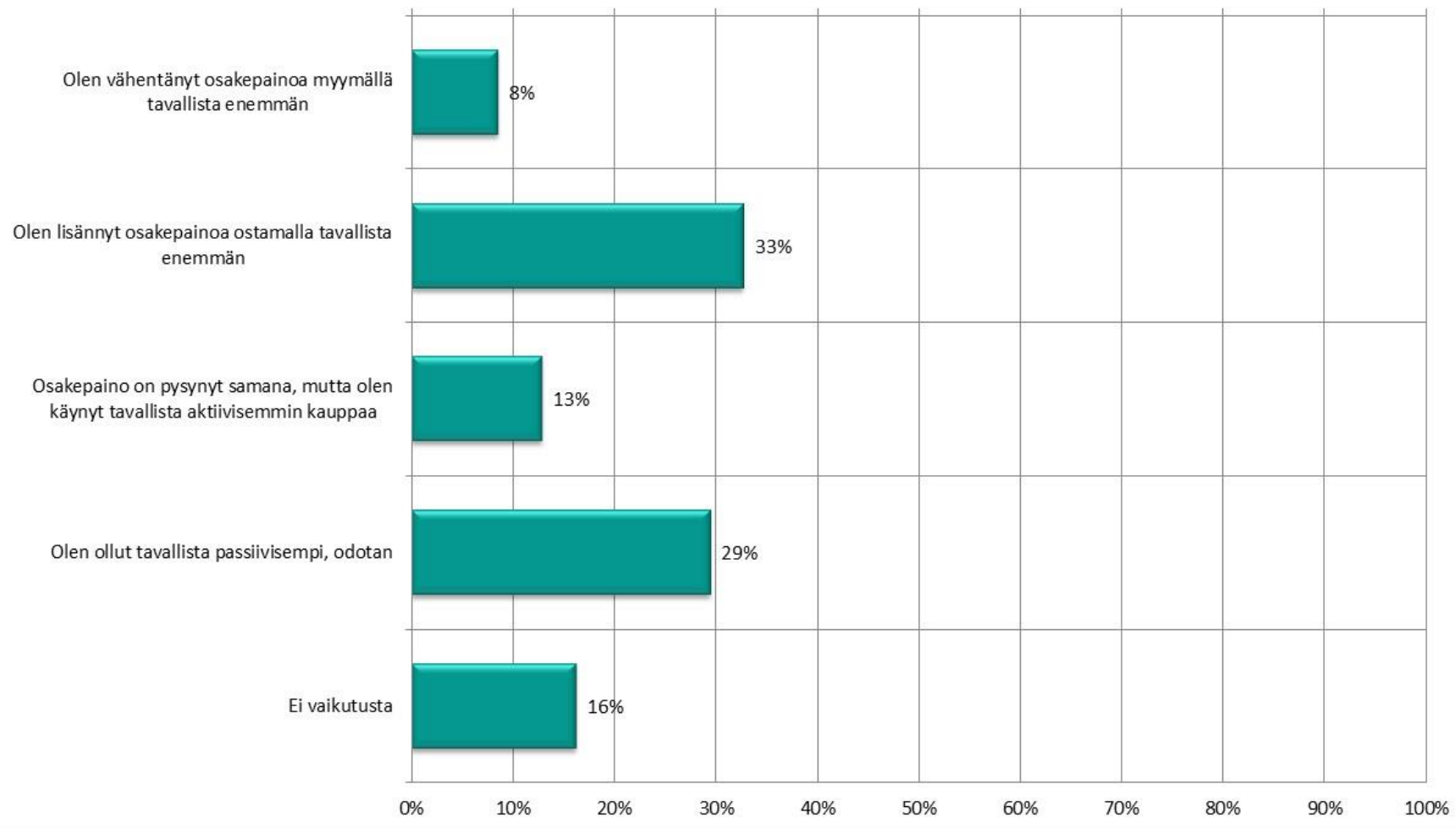
- Osakekurssit ovat laskeneet merkittävästi helmikuun huipusta, kuinka tämä on vaikuttanut sijoituskäyttäytymiseesi maaliskuussa?
- Helsingin pörssin aukioloajoista on käyty keskustelua jo aiemmin ja nyt on pohdittu kuinka pitäisi toimia kriisiaikoina. Mikä on mielipiteesi, kuinka kriisin aikana tulisi toimia?



Osakekurssit ovat laskeneet merkittävästi helmikuun huipusta.

KUINKA TÄMÄ ON VAIKUTTANUT SIOITUSKÄYTTÄYTYMISEESI MAALISKUUSSA?

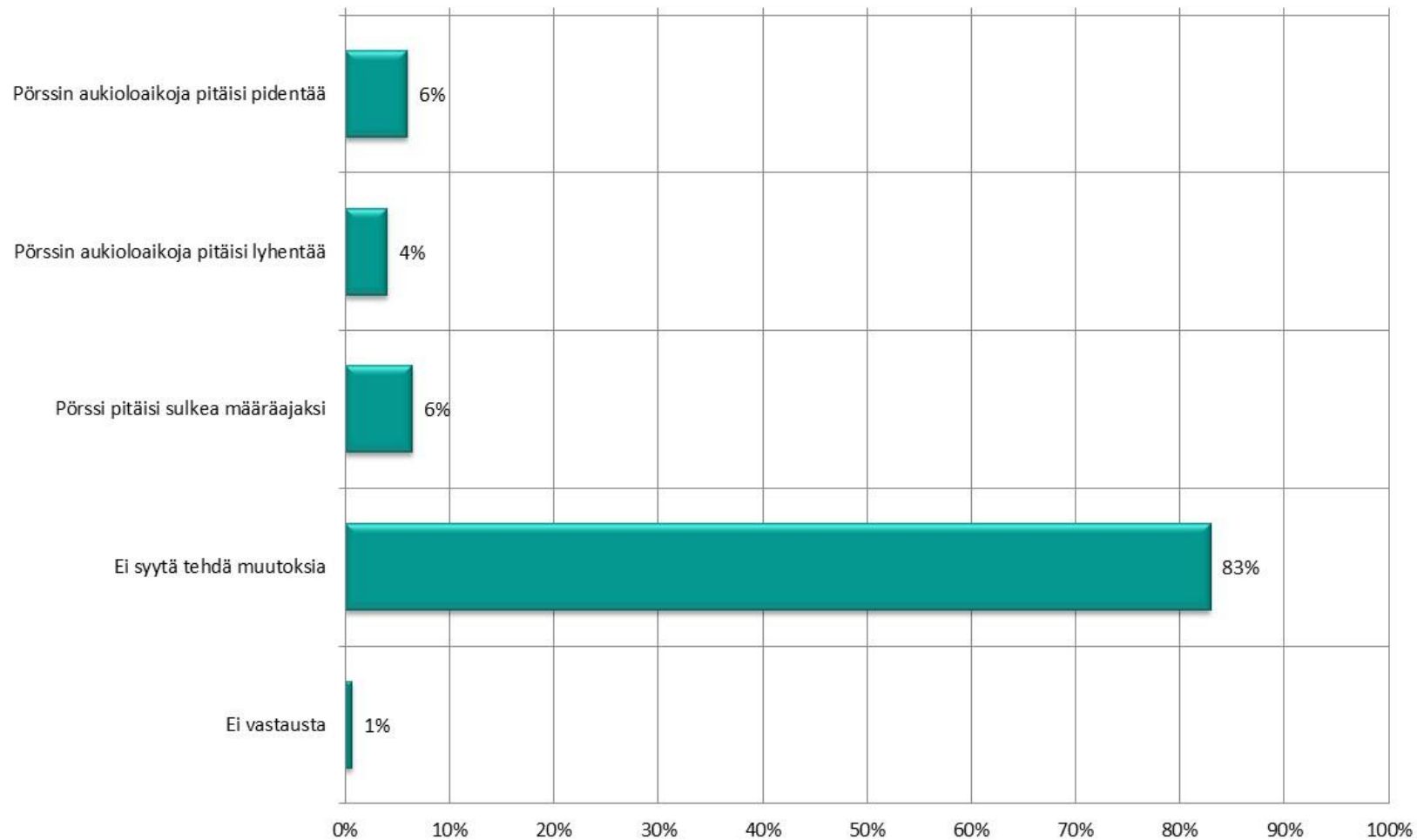
(Kaikki vastaajat, n= 2589)



Helsingin pörssin aukioloaajoista on käyty keskustelua jo aiemmin ja nyt on pohdittu kuinka pitäisi toimia kriisiaikoina.

MIKÄ ON MIELIPITEESI, KUINKA KRIISIN AIKANA TULISI TOIMIA?

(Kaikki vastaajat, n= 2589)



Tutkimuksen liitteet

Saat avattua tutkimuksen liitetiedostot klikkaamalla alla olevia kuvakkeita.



Taulukot



Avoimet



Tutkimusraportti on tarkoitettu yksinomaan toimeksiantajan käyttöön. Tutkimuksen tuloksia voi esitellä ja kertoa omille asiakasyrityksille. Raporttia tai osia siitä ei saa kuitenkaan edelleen luovuttaa, kopioida tai julkaista ilman Tietoykkönen Oy:n lupaa. Markkinoinnissa ja mainonnassa voidaan mainita toimeksiantajan luvut ja sijoitus vertailussa. Muiden yritysten lukuja tai sijoituksia ei ole lupa julkaista nimeltä mainittuna.

Muutoin toimeksiantaja voi käyttää tutkimustuloksia soveltuvin osin omassa toiminnassaan ja markkinointiviestinnässään siltä osin kuin se ei ole ristiriidassa markkinointi- ja yhteiskuntatutkimuksen kansainvälisten perussääntöjen* kanssa.

*) ICC/ESOMAR, International Code of Marketing and Social Research Practice 1994

