

Sijoittajabarometri

Maaliskuu 2021



Viisas Raha



Johdanto

Tämän tutkimuksen on tehnyt Tietoykkönen Oy Suomen Osakesäästäjien, Suomen Pörssisäätiön ja Viisas Raha - talouslehden toimeksiannosta. Tutkimuksen tarkoituksena on selvittää yksityissijoittajien sijoituskäyttäytymistä ja heidän näkemyksiään talouden ja sijoitusmarkkinoiden kehityksestä. Tutkimuksen kohderyhmänä ovat Suomen Osakesäästäjien jäsenet sekä Suomen Pörssisäätiön sähköisen uutiskirjeen tilaajat.

Aineisto kerättiin internetin välityksellä 17. - 29.3.2021. Kohderyhmälle lähetettiin sähköpostitse kutsu osallistua tutkimukseen. Kutsuja Suomen Osakesäästäjien jäsenille ja Suomen Pörssisäätiön uutiskirjeen tilaajille lähetettiin yhteensä 35 943 kpl, lisäksi lähetettiin yksi muistutus. Määräaikaan mennessä saatiin yhteensä 3 518 hyväksytysti täytettyä vastausta, jolloin vastausprosentiksi muodostui 9,8%.

Tutkimuksen eri vaiheiden (suunnittelu/tiedonkeruu/analysointi) laadunhallinta noudattaa SFS-ISO 20252 laatustandardia.



Tulosten yhteenveto

- Vastaajista 76% kertoi kasvattaneensa pörssiosakesijoituksiaan viimeisen 6 kk aikana, pörssiosakesijoituksia vähentäneitä oli 9%.
- Vastaajista 70% aikoo kasvattaa pörssiosakesijoituksiaan myös tulevan 6 kk aikana. Vastaajista 8% arvioi puolestaan vähentävänsä pörssiosakkeiden osuutta salkussa tulevan 6 kk aikana.
- Vastaajista 47% uskoo osakekurssien nousevan seuraavien 6 kk aikana. Vastaajista kolmannes (33%) arvioi osakemarkkinoiden pysyvän ennallaan ja joka viides (20%) arvioi osakekurssien laskevan tulevan puolen vuoden aikana.
- Vastaajista 35 prosenttia arvioi oman talouden kasvavan ja 5 prosenttia heikkenevän seuraavan 6 kuukauden aikana. Usko oman talouden kasvuun on kasvanut selvästi viimeisen puolen vuoden aikana. Vastaajista 44 prosenttia arvioi Suomen kansantalouden kasvavan ja 23 prosenttia supistuvan seuraavan puolen vuoden aikana. Maailmantalouden arveli kasvavan 62 prosenttia ja supistuvan 14 prosenttia vastaajista seuraavan puolen vuoden aikana. Sekä usko Suomen kansantalouden että maailmantalouden kasvuun on noussut voimakkaasti viimeisen puolen vuoden aikana.

Kiinnostavimmat pörssiyritykset:

1. Sampo (799 mainintaa)
2. Fortum (792 mainintaa)
3. Nordea (517 mainintaa)
4. Neste (475 mainintaa)
5. Qt Group (317 mainintaa)
6. Kone (295 mainintaa)
7. Nokia (289 mainintaa)
8. UPM (261 mainintaa)
9. Harvia (218 mainintaa)
10. Revenio Group (208 mainintaa)

Kiinnostavimmat toimialat:

1. Energia ja raaka-aineet (62 %)
2. Teknologia (52 %)
3. Pankit ja rahoitus (50 %)
4. Lääkkeet ja terveydenhuolto (49 %)



Aineiston rakenne

AINEISTON RAKENNE
Kaikki vastaajat
Sijoittajabarometri 1/2021

		%	kpl
SUKUPUOLI	Mies	80%	2829
	Nainen	19%	652
	Ei vastausta	1%	37
IKÄRYHMÄ	Alle 30 vuotta	11%	383
	30-59 vuotta	44%	1542
	60+ vuotta	45%	1576
	Ei vastausta	0%	17
TALouden VUOSITULOT	Alle 50 000 euroa/vuosi	22%	775
	50 000 - 99 999 euroa/vuosi	43%	1520
	100 000 - 149 999 euroa/vuosi	18%	618
	150 000 euroa/vuosi tai enemmän	9%	331
	En halua ilmoittaa	8%	274
KOKEMUS SIOITAMISEEN LIITTYVISSÄ ASIOISSA	Alle kaksi vuotta	6%	206
	2-5 vuotta	12%	435
	6-10 vuotta	14%	493
	Yli 10 vuotta	68%	2378
	Ei vastausta	0%	6
SIOITUSTEN ARVO (ilman oman kotisi arvoa):	Alle 10 000 euroa	5%	167
	10 000 - 29 999 euroa	9%	320
	30 000 - 99 999 euroa	18%	634
	100 000 - 249 999 euroa	21%	734
	250 000 - 499 999 euroa	17%	593
	500 000 - 1 milj. euroa	13%	463
	Yli 1 milj. euroa	12%	416
	En halua ilmoittaa	5%	191
ASUINALUE	Pääkaupunkiseutu	35%	1241
	Muu Etelä-Suomi	20%	690
	Länsi-Suomi	29%	1007
	Itä-Suomi	8%	279
	Pohjois-Suomi	8%	280
	Ei vastausta	1%	21
ORGANISAATIO	Osakesäästäjät	80%	2822
	Pörssisäätiö	20%	696
KAIKKI		100%	3518

Sijoittajabarometri 1/2014 vastausjakauma:

- Osakesäästäjien Keskusliitto 79%
- Pörssisäätiö 21%

Sijoittajabarometri 2/2014 vastausjakauma:

- Osakesäästäjien Keskusliitto 70%
- Pörssisäätiö 30%

Sijoittajabarometri 1/2015 vastausjakauma:

- Osakesäästäjien Keskusliitto 77%
- Pörssisäätiö 23%

Sijoittajabarometri 2/2015 vastausjakauma:

- Osakesäästäjien Keskusliitto 73%
- Pörssisäätiö 27%

Sijoittajabarometri 1/2016 vastausjakauma:

- Osakesäästäjien Keskusliitto 74%
- Pörssisäätiö 26%

Sijoittajabarometri 2/2016 vastausjakauma:

- Osakesäästäjien Keskusliitto 73%
- Pörssisäätiö 27%

Sijoittajabarometri 1/2017 vastausjakauma:

- Osakesäästäjien Keskusliitto 91%
- Pörssisäätiö 9%

Sijoittajabarometri 2/2017 vastausjakauma:

- Osakesäästäjien Keskusliitto 74%
- Pörssisäätiö 26%

Sijoittajabarometri 1/2018 vastausjakauma:

- Osakesäästäjien Keskusliitto 84%
- Pörssisäätiö 16%

Sijoittajabarometri 2/2018 vastausjakauma:

- Osakesäästäjien Keskusliitto 75%
- Pörssisäätiö 25%

Sijoittajabarometri 1/2019 vastausjakauma:

- Osakesäästäjien Keskusliitto 83%
- Pörssisäätiö 17%

Sijoittajabarometri 2/2019 vastausjakauma:

- Osakesäästäjien Keskusliitto 77%
- Pörssisäätiö 23%

Sijoittajabarometri 1/2020 vastausjakauma:

- Suomen Osakesäästäjät 82%
- Pörssisäätiö 18%

Sijoittajabarometri 2/2020 vastausjakauma:

- Suomen Osakesäästäjät 77%
- Pörssisäätiö 23%



KOKEMUS SIJOITTAMISESTA

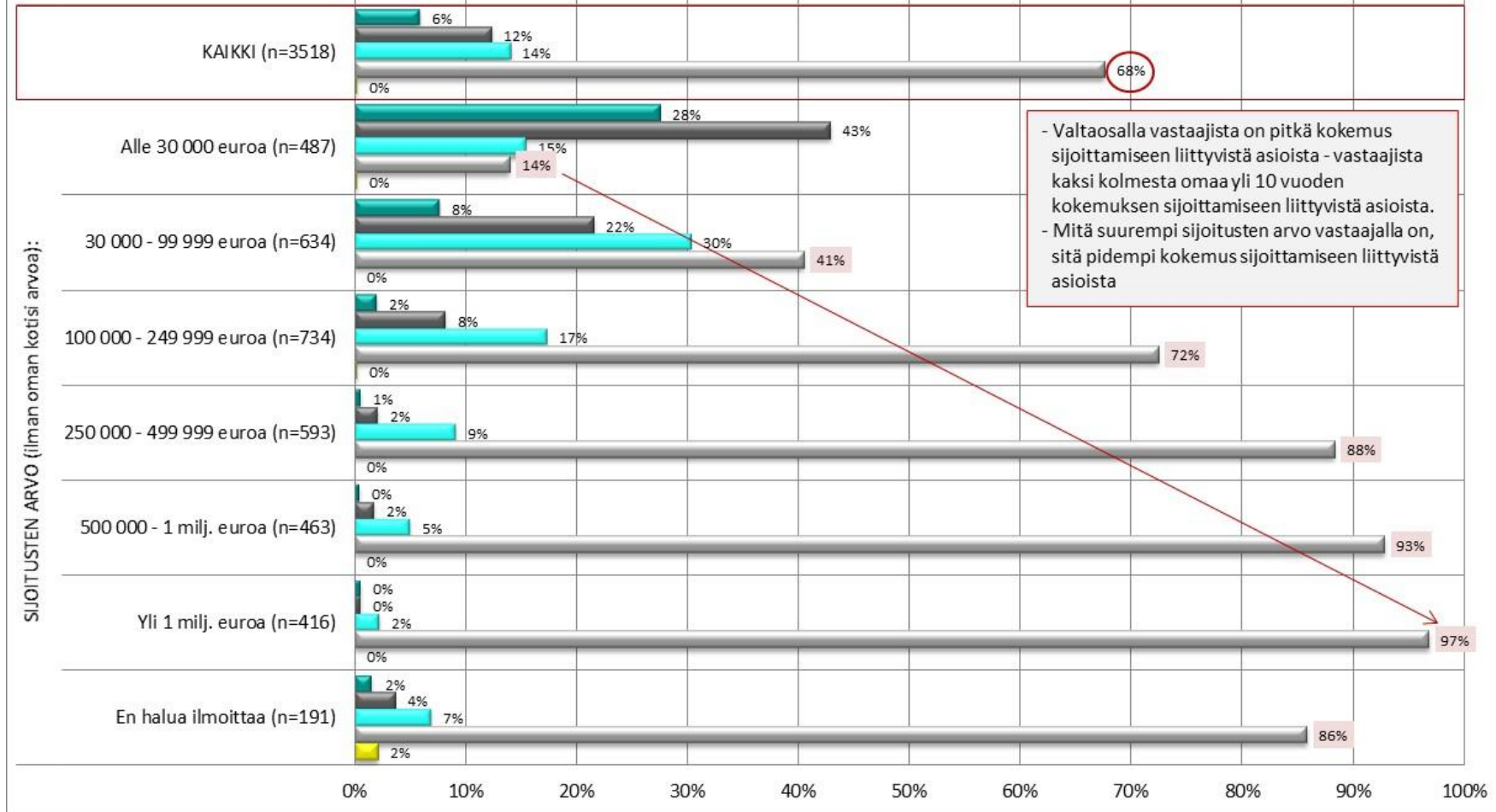
- Kuinka pitkä kokemus sinulla on sijoittamiseen liittyvistä asioista?



KOKEMUS SJOITTAMISEEN LIITTYVISTÄ ASIOISTA

Kuinka pitkä kokemus sinulla on sijoittamiseen liittyvistä asioista?

■ Alle kaksi vuotta ■ 2-5 vuotta ■ 6-10 vuotta ■ Yli 10 vuotta ■ Ei vastausta



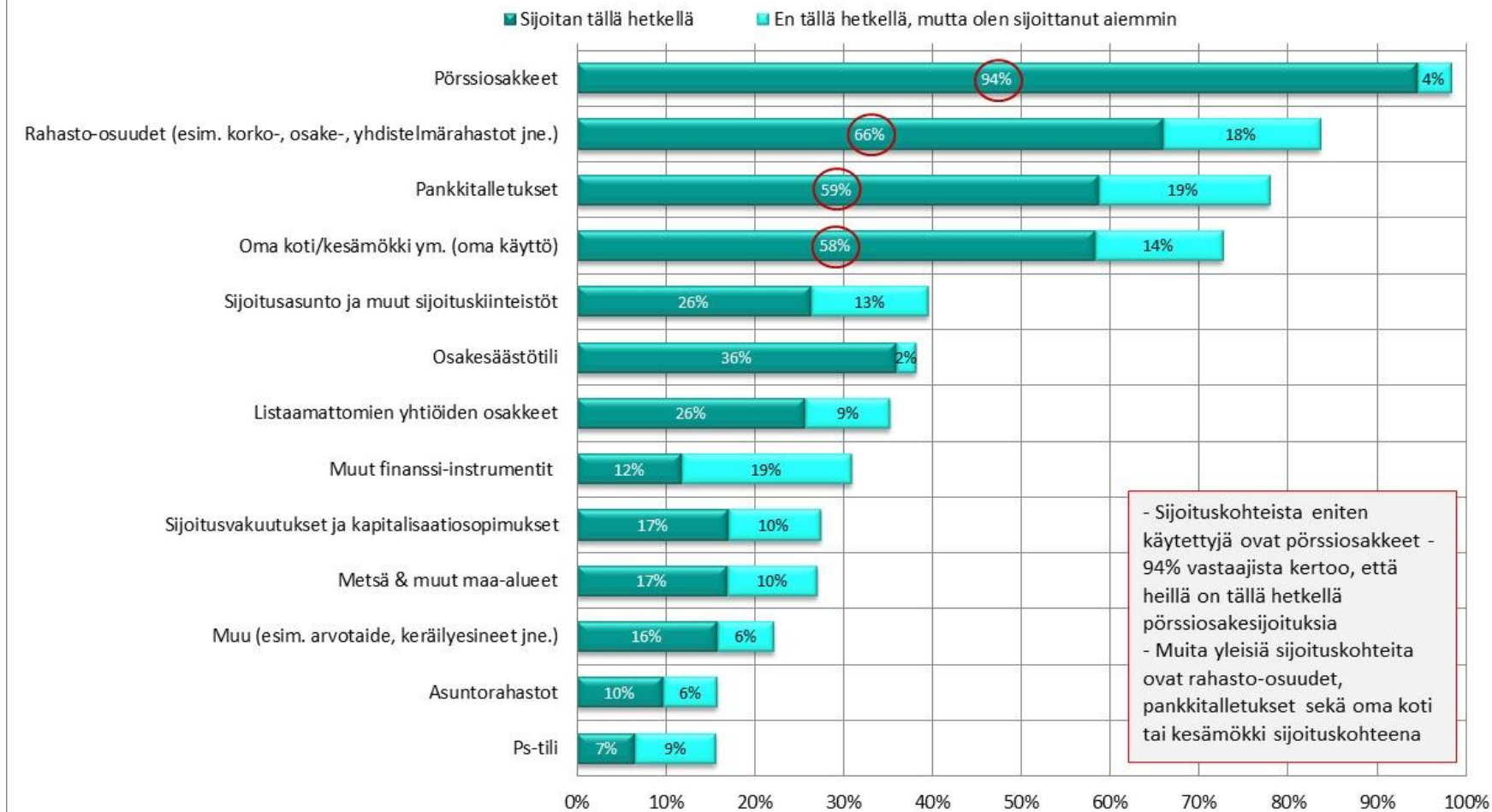
SIJOITUSKOHTEET

- Mihin sijoituskohteisiin sijoitat nyt tai olet aiemmin sijoittanut?
- Mikä on pääasiällisin sijoituskohteesi (arvioituna sijoituksen rahallisena arvona)?
 - Mikä pörssiyhtiö sinua kiinnostaa tällä hetkellä eniten sijoituskohteena?
- Mitkä toimialat osakkeisiin sijoitettaessa kiinnostavat sijoituskohteina tällä hetkellä?



SIJOITUSKOHTEET

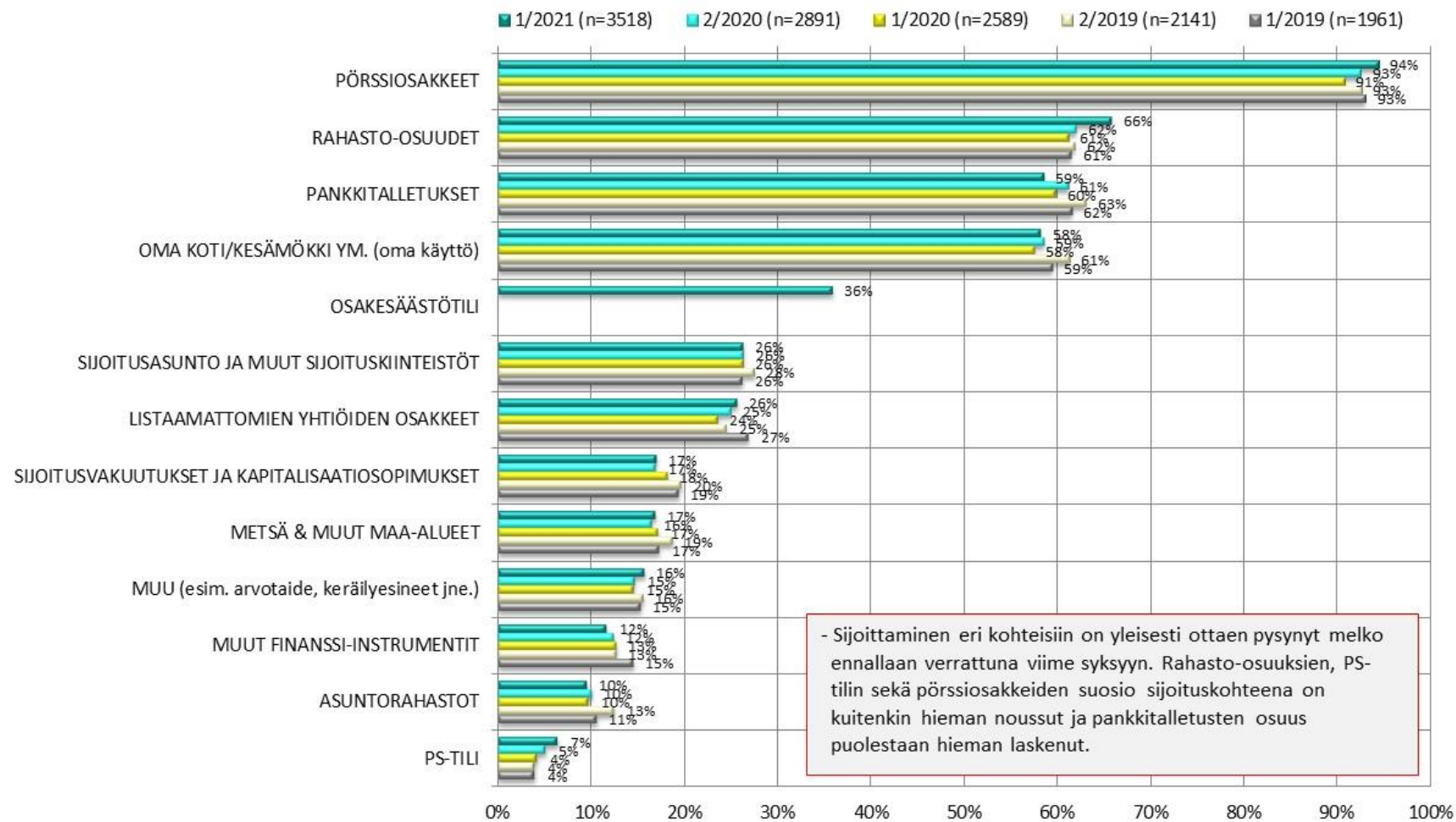
Mihin sijoituskohteisiin sijoitat nyt tai olet aiemmin sijoittanut?
(Kaikki vastaajat, n=3518)



SIIJOITUSKOHTEET

(Tällä hetkellä ko. kohteeseen sijoittavien %-osuudet)

Vertailu 1/2019 - 1/2021



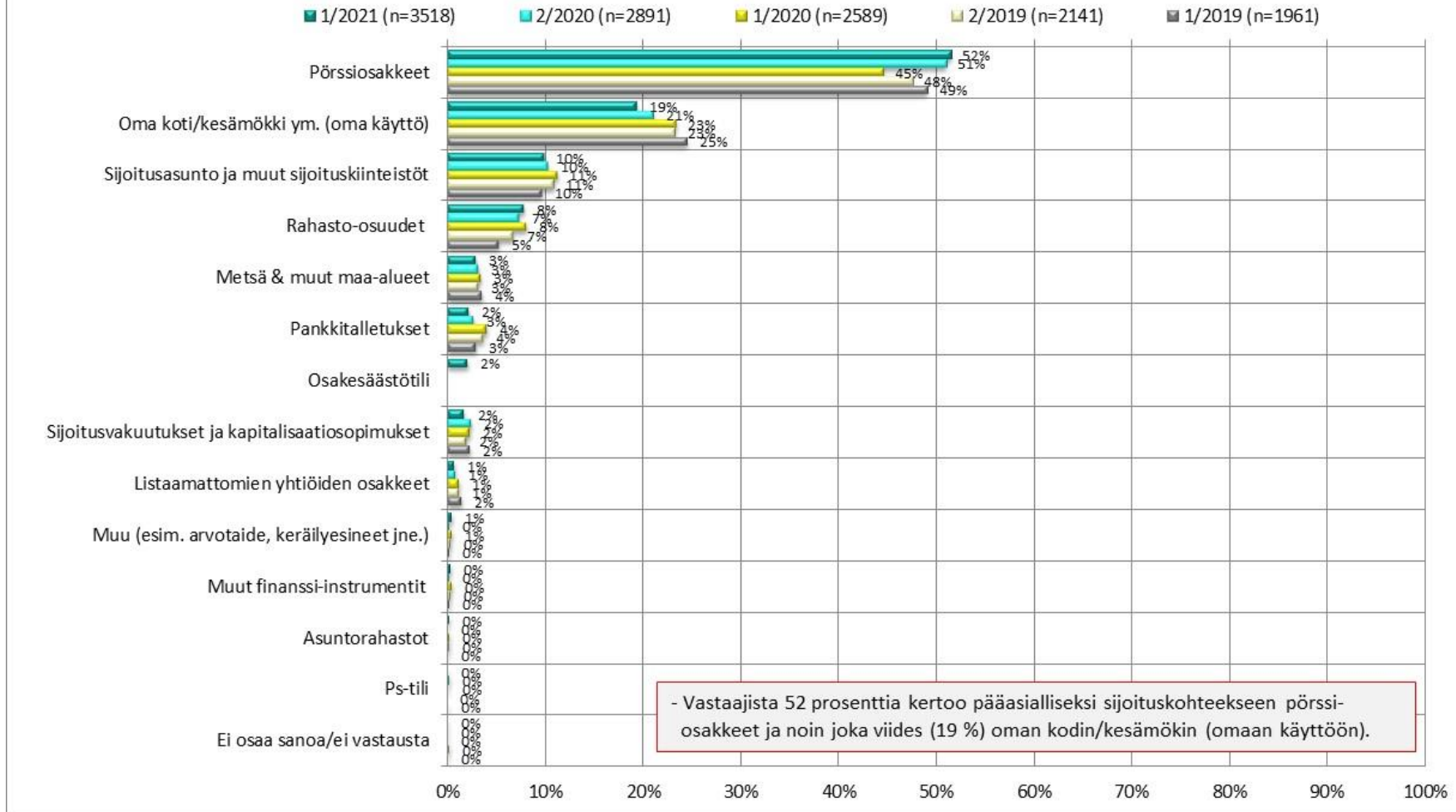
- Sijoittaminen eri kohteisiin on yleisesti ottaen pysynyt melko ennallaan verrattuna viime syksyyn. Rahasto-osuuksien, PS-tilin sekä pörssiosakkeiden suosio sijoituskohteena on kuitenkin hieman noussut ja pankkitalletusten osuus puolestaan hieman laskenut.



PÄÄASIALLINEN SIOITUSKOHDE

Mikä seuraavista on pääasiallinen sijoituskohteesi (arvioituna sijoituksen rahallisena arvona)?

Vertailu 1/2019 - 1/2021



- Vastaaajista 52 prosenttia kertoo pääasialliseksi sijoituskohteekseen pörssi-osakkeet ja noin joka viides (19 %) oman kodin/kesämökin (omaan käyttöön).

Tällä hetkellä kiinnostavimmat pörssiyritykset, 30 kiinnostavinta:

1. Sampo (799 mainintaa)
2. Fortum (792 mainintaa)
3. Nordea (517 mainintaa)
4. Neste (475 mainintaa)
5. Qt Group (317 mainintaa)
6. Kone (295 mainintaa)
7. Nokia (289 mainintaa)
8. UPM (261 mainintaa)
9. Harvia (218 mainintaa)
10. Revenio Group (208 mainintaa)
11. Tieto-Evry (175 mainintaa)
12. Orion (158 mainintaa)
13. Wärtsilä (157 mainintaa)
14. Orthex (148 mainintaa)
15. Kesko Oyj (130 mainintaa)
16. Tokmanni (124 mainintaa)
17. Kemira (113 mainintaa)
18. Kamux (109 mainintaa)
19. Finnair (105 mainintaa)
20. Huhtamäki (103 mainintaa)
21. Outokumpu (99 mainintaa)
22. Valmet (96 mainintaa)
23. Telia (90 mainintaa)
24. Capman (78 mainintaa)
25. Metso Outotec (76 mainintaa)
26. Elisa (75 mainintaa)
27. Marimekko (71 mainintaa)
28. Remedy Entertainment (71 mainintaa)
29. Gofore (68 mainintaa)
30. Citycom (64 mainintaa)

2/2020 Kiinnostavimmat pörssiyritykset, top10:

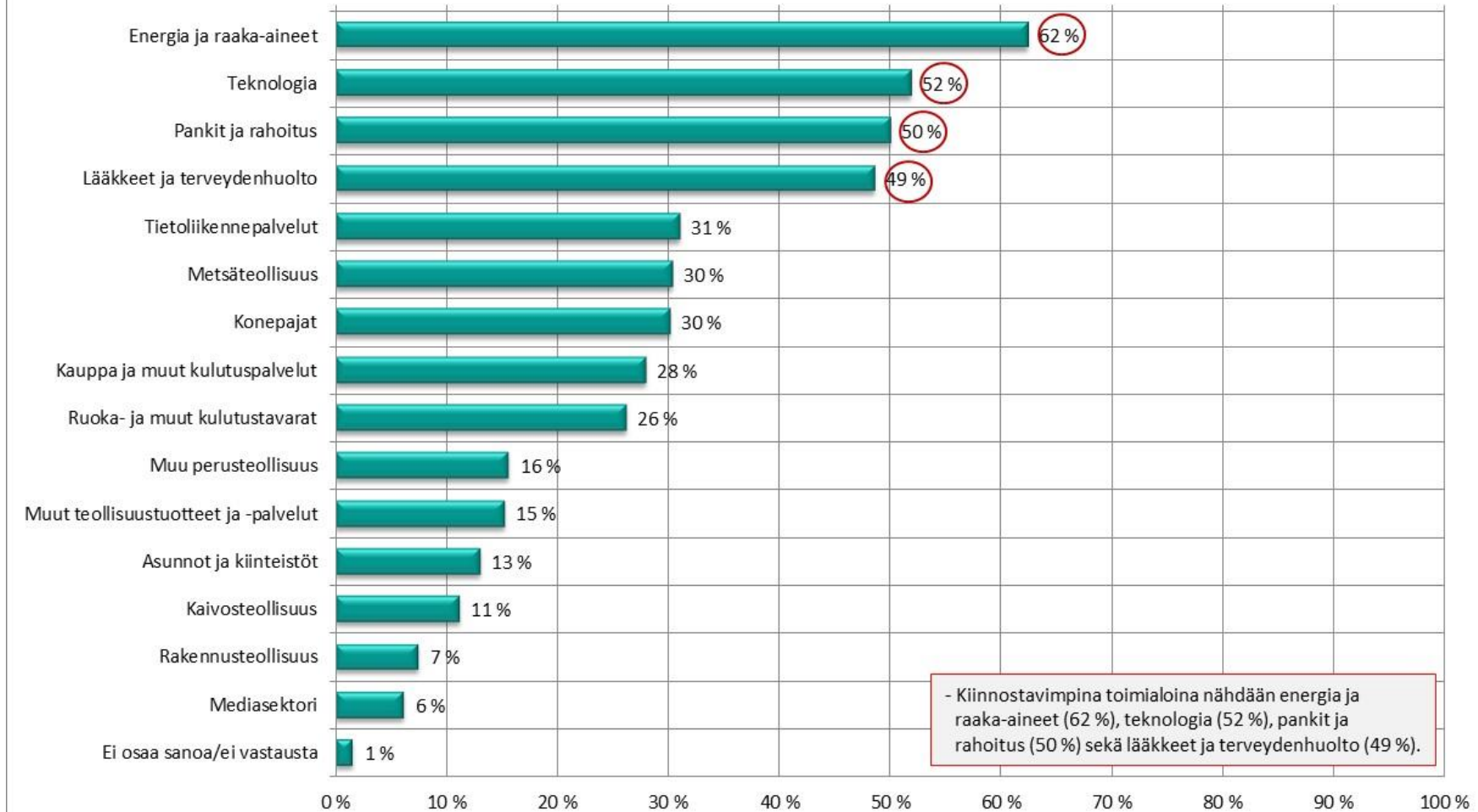
1. Fortum (631 mainintaa)
2. Sampo (580 mainintaa)
3. Neste (443 mainintaa)
4. Nokia (357 mainintaa)
5. Wärtsilä (351 mainintaa)
6. Kone (263 mainintaa)
7. UPM (256 mainintaa)
8. Nordea (248 mainintaa)
9. Revenio Group (179 mainintaa)
10. Kesko (170 mainintaa)



SIJOITUSKOHTEINA KIINNOSTAVAT TOIMIALAT

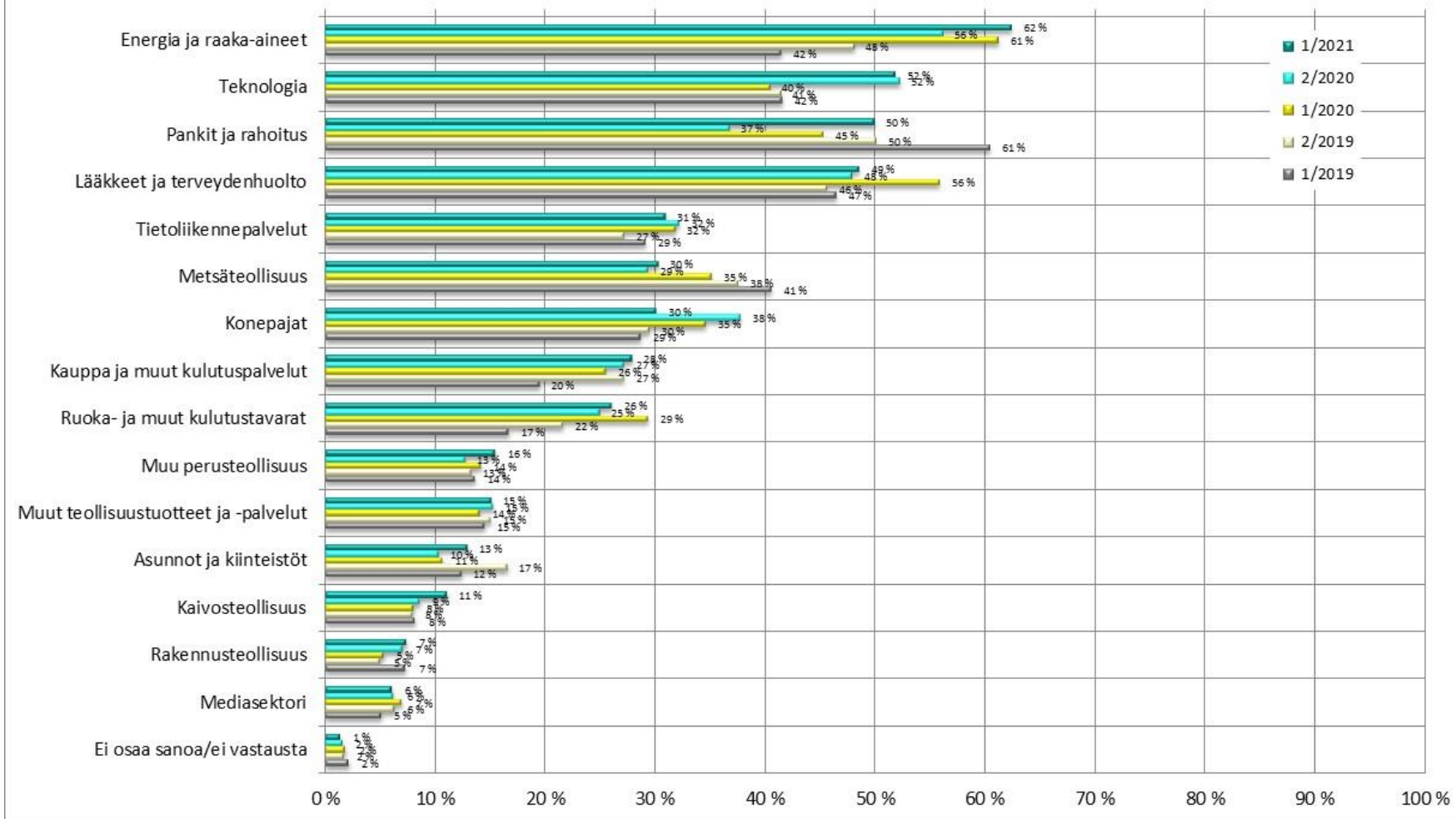
Mitkä toimialat kiinnostavat sijoituskohteina tällä hetkellä?

(Kaikki vastaajat, n= 3518)



SIJOITUSKOHTEINA KIINNOSTAVAT TOIMIALAT

Mitkä toimialat kiinnostavat sijoituskohteina tällä hetkellä?
(1/2019-1/2021)



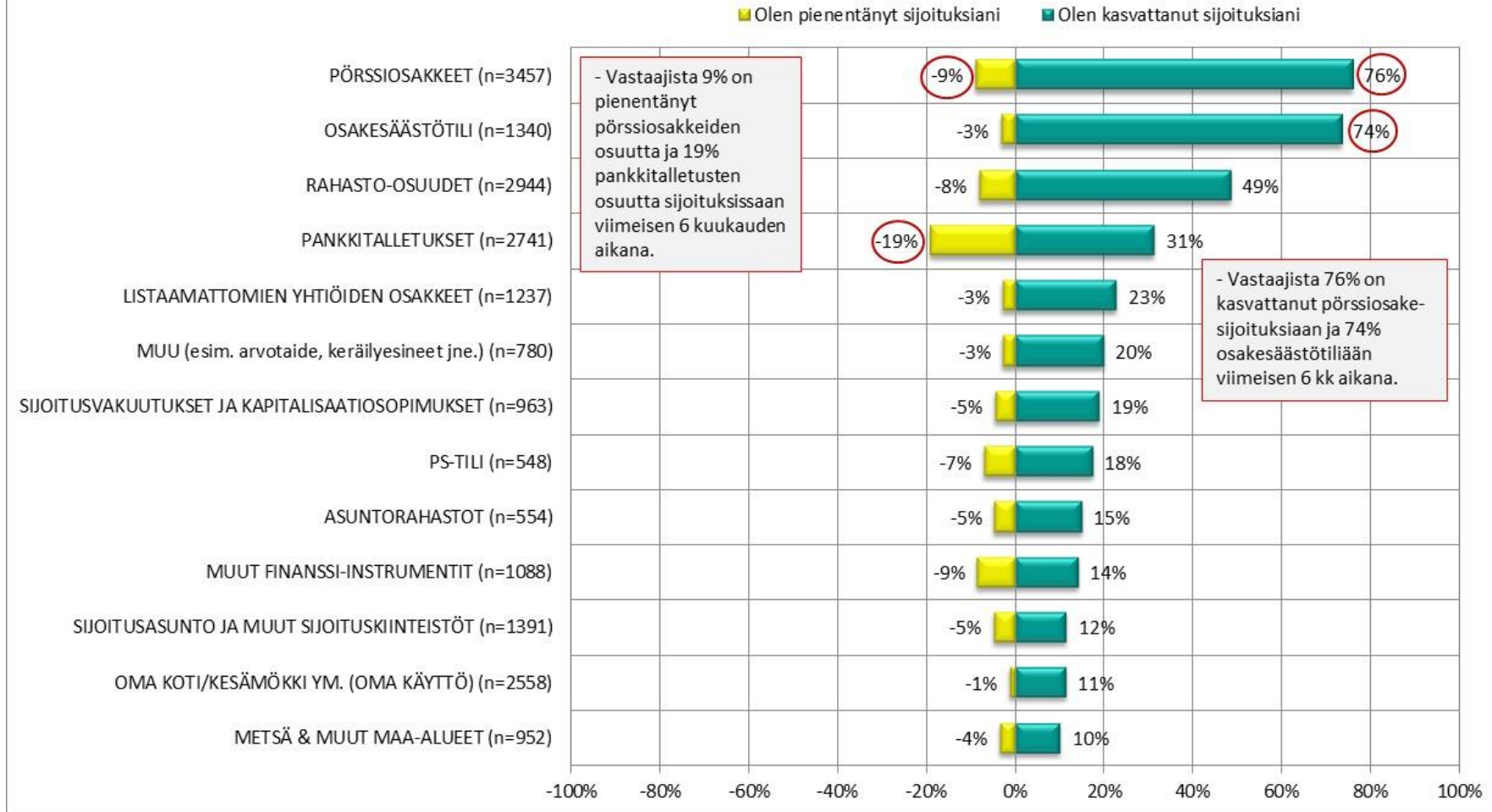
MUUTOKSET SIJOITTAMISESSA

- Onko omistuksissasi/sijoituksissasi tapahtunut muutoksia viimeisen 6 kk aikana?
(Kysymys kysyttiin vastaajilta, jotka ovat sijoittaneet tällä hetkellä tai aiemmin ko. sijoituskohteeseen)
- Miten arvioit omistuksen muuttuvan omalla kohdallasi tulevan 6 kk aikana?



MUUTOKSET SIOITUKSISSA VIIMEISEN 6 KK AIKANA

Onko omistuksissasi/sijoituksissasi tapahtunut muutoksia viimeisen 6 kk aikana?
(Vastaajat, jotka ovat sijoittaneet nyt tai aiemmin ko. sijoituskohteeseen)



MUUTOKSET SJOITUKSISSA VIIMEISEN 6 KK AIKANA

SALDOLUKU

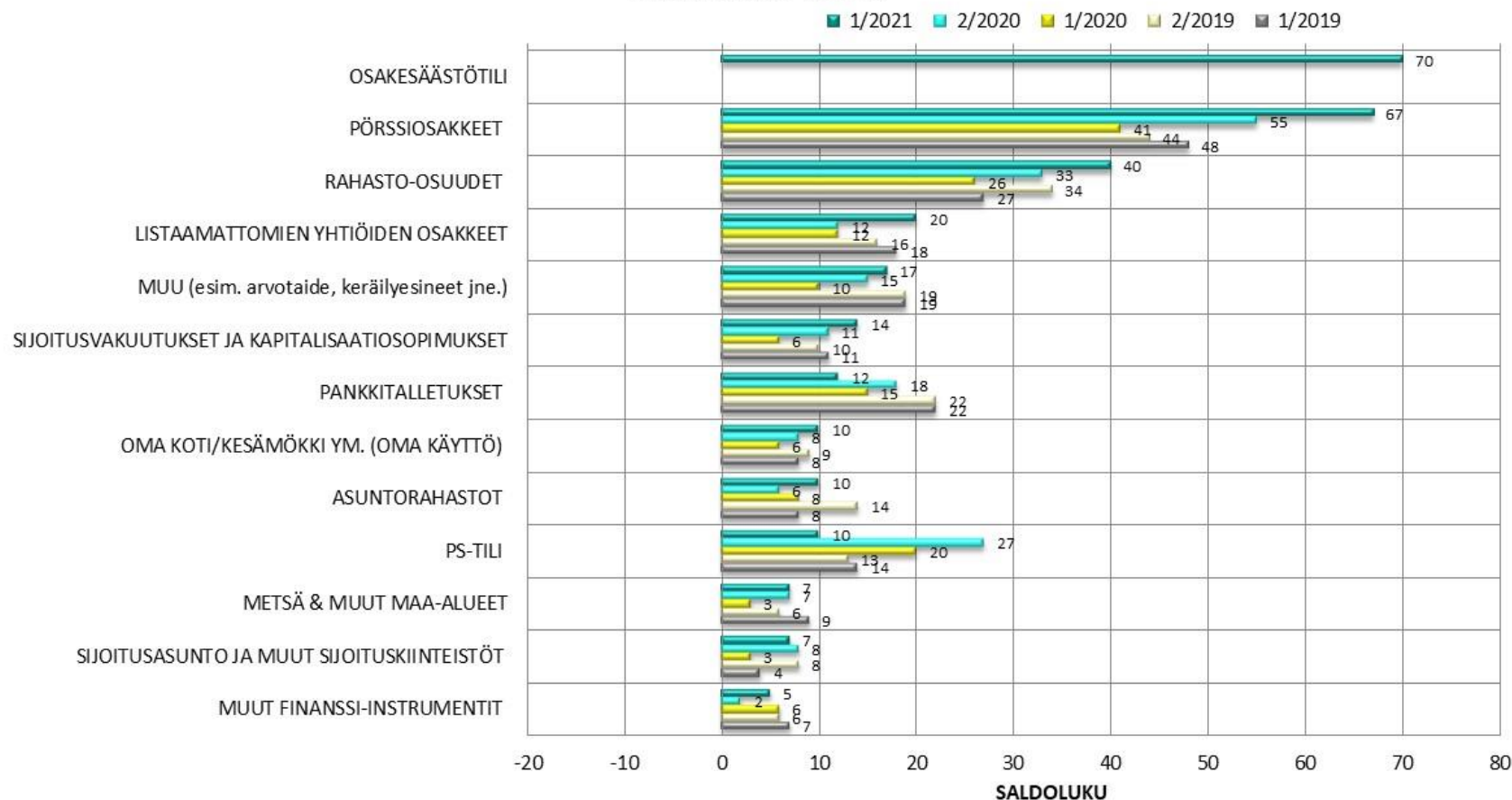
Saldoluku saadaan vähentämällä "olen kasvattanut sijoituksiani" -vastausten prosenttiosuudesta "olen pienentänyt sijoituksiani" -vastausten prosenttiosuus.

Saldoluku voi vaihdella +100:n ja -100:n välillä.

Positiivinen saldoluku tarkoittaa, että sijoituksia on kasvatettu useammin kuin pienennetty. Negatiivinen saldoluku puolestaan kertoo, että sijoituksia on pienennetty useammin kuin kasvatettu.

Saldoluku 0 tarkoittaa sitä, että sijoitustaan kasvattaneita on yhtä paljon kuin sijoitustaan pienentäneitä.

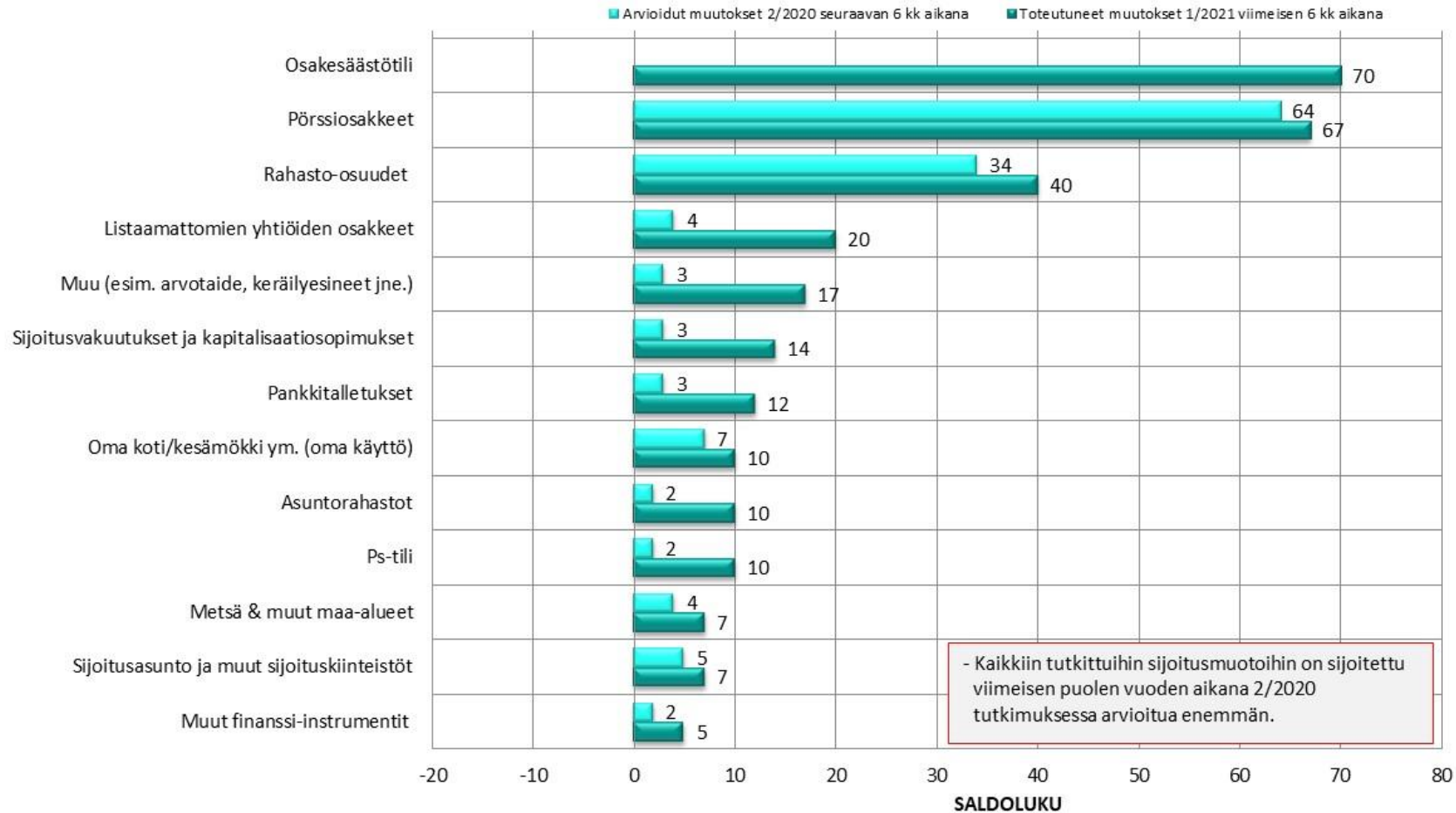
Vertailu 1/2019 - 1/2021



ARVIOIDUT VS. TOTEUTUNEET MUUTOKSET SIOITUKSISSA 6 KK AIKANA

SALDOLUKU

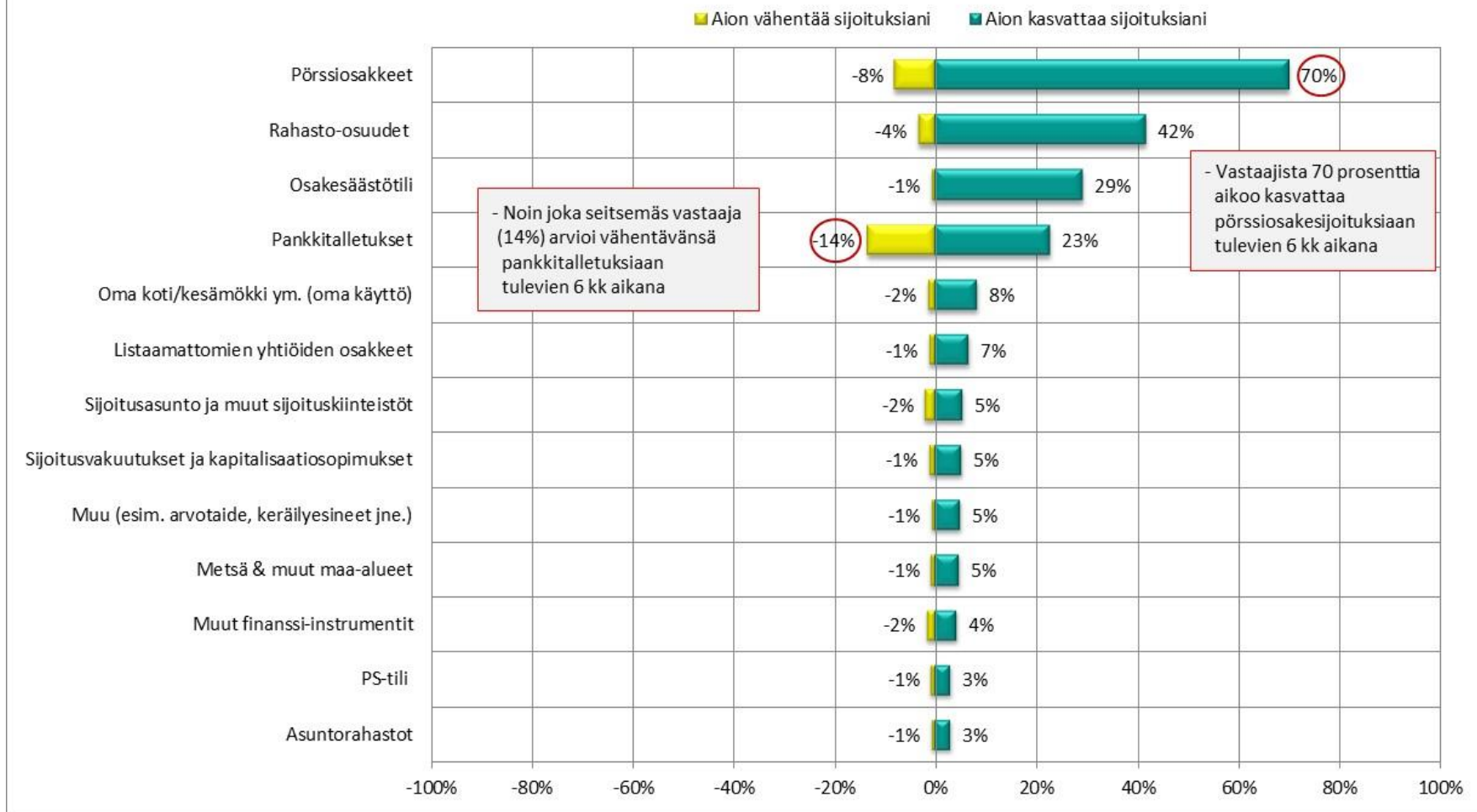
Vastaajien ennakoimat muutokset tulevan 6 kk:n sijoituskäyttäytymiselle Sijoittajabarometrissä 2/2020 vs. toteutuneet muutokset viimeisen 6 kk:n ajanjaksolla Sijoittajabarometrissä 1/2021.



ARVIOT OMISTUKSEN MUUTOKSISTA SEURAAVAN 6 KK AIKANA

Miten arvioit omistuksen muuttuvan omalla kohdallasi tulevan 6 kk aikana?

(Kaikki vastaajat, n=3518)



ARVIOT OMISTUKSEN MUUTOKSISTA SEURAAVAN 6 KK AIKANA

SALDOLUKU

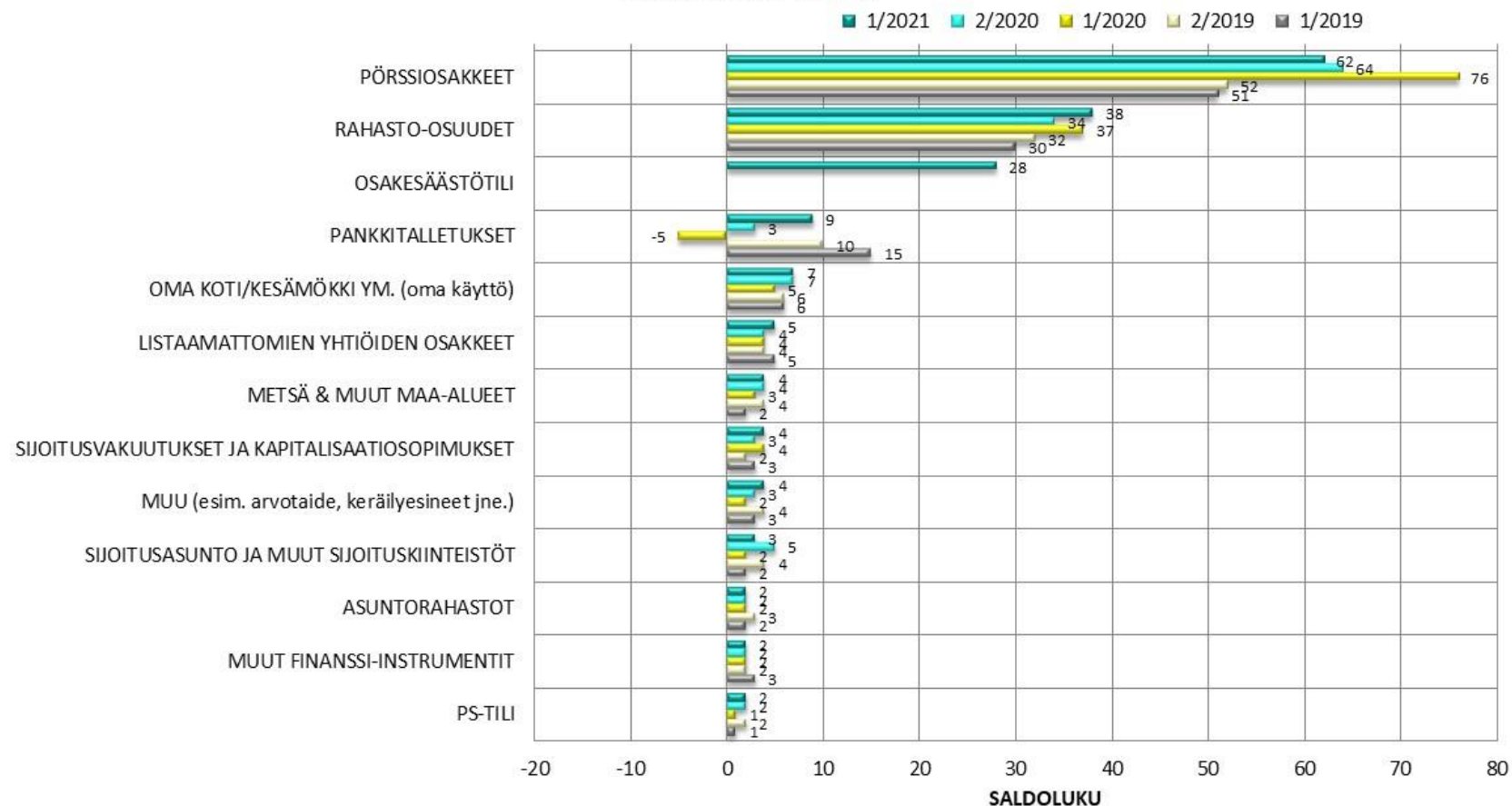
Saldoluku saadaan vähentämällä "aion kasvattaa sijoituksiani" -vastausten prosenttiosuudesta "aion vähentää sijoituksiani" -vastausten prosenttiosuus.

Saldoluku voi vaihdella +100:n ja -100:n välillä.

Positiivinen saldoluku tarkoittaa, että sijoituksia aiotaan kasvattaa useammin kuin vähentää. Negatiivinen saldoluku puolestaan kertoo, että sijoituksia aiotaan vähentää useammin kuin kasvattaa.

Saldoluku 0 tarkoittaa sitä, että sijoitustaan kasvattaa aikovia on yhtä paljon kuin sijoitustaan vähentää aikovia.

Vertailu 1/2019 - 1/2021



TULEVAISUUDEN NÄKYMÄT

- Miten uskot osakekurssien kehittyvän seuraavien 6 kk aikana?
- Miten arvioit oman taloutesi (tulot, käytettävissä olevat varat) kehittyvän seuraavan 6 kk aikana?
 - Miten arvioit Suomen kansantalouden kehittyvän seuraavan 6 kk aikana?
 - Entä miten arvioit maailmantalouden kehittyvän seuraavan 6 kk aikana?

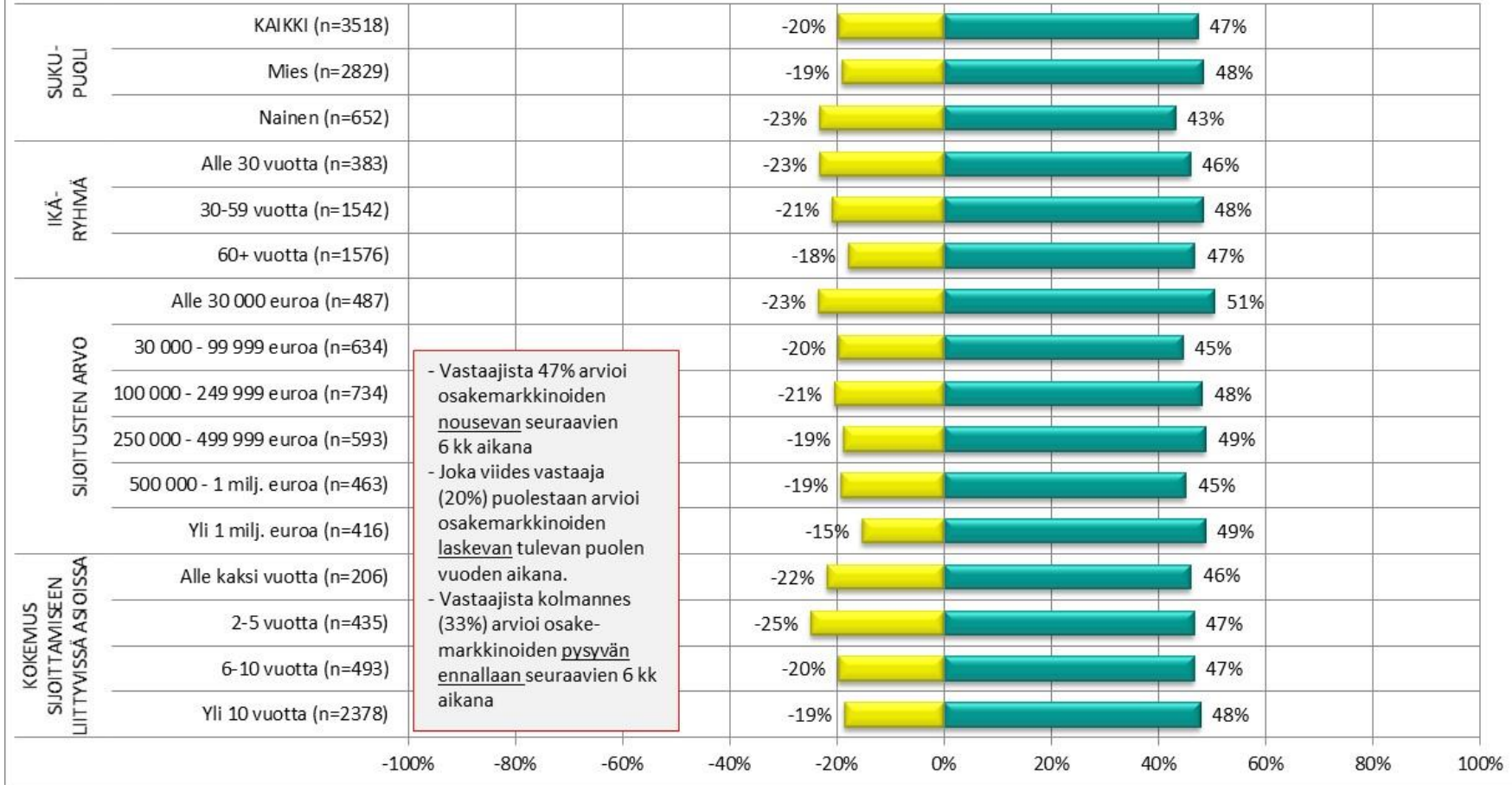


OSAKEKURSSIEN KEHITYS SEURAAVIEN 6 KK AIKANA

Miten uskot osakekurssien kehittyvän seuraavien 6 kk aikana?

(Kaikki vastaajat, n=3518)

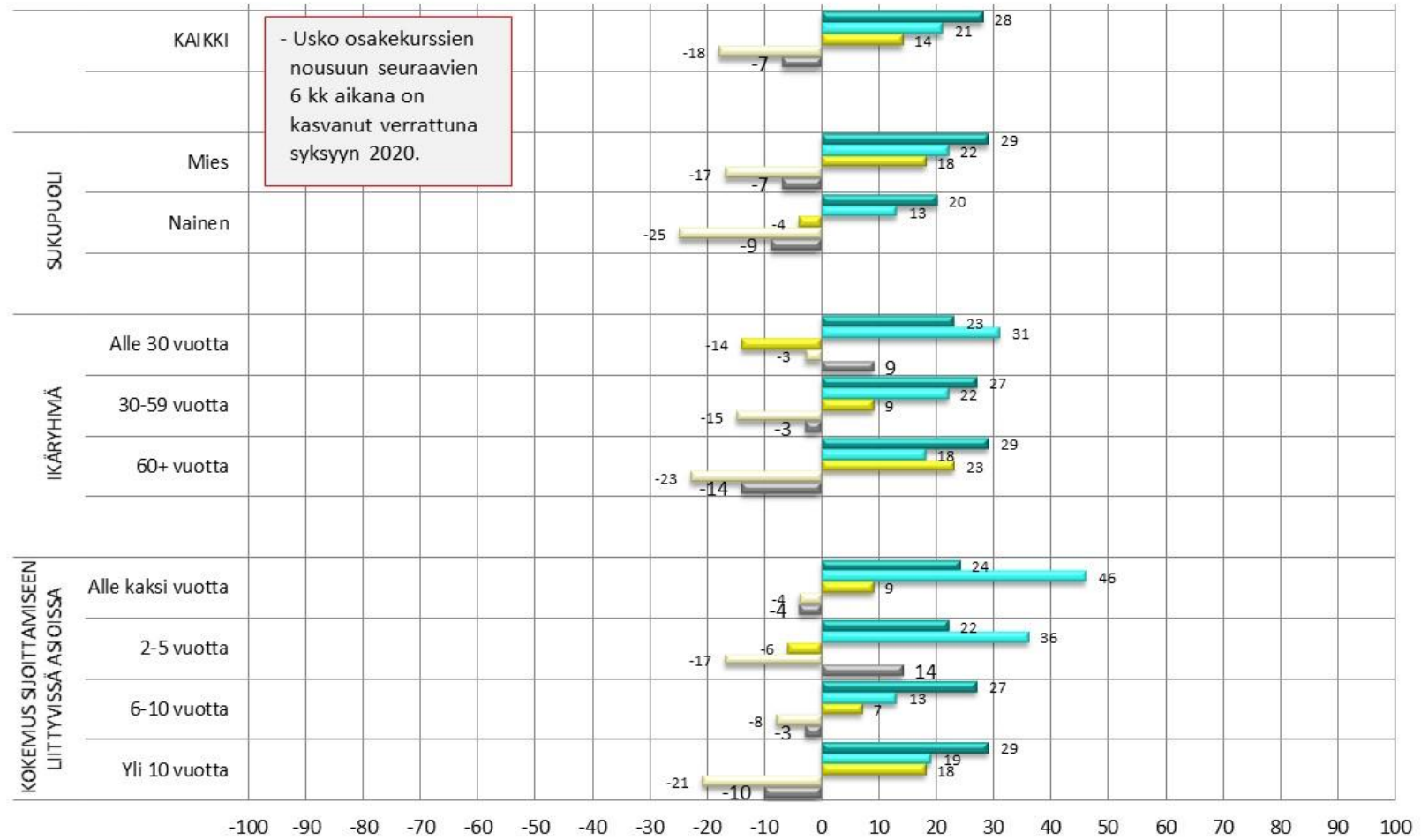
Laskee Nousee



OSAKEKURSSIEN KEHITYS SEURAAVIEN 6 KK AIKANA

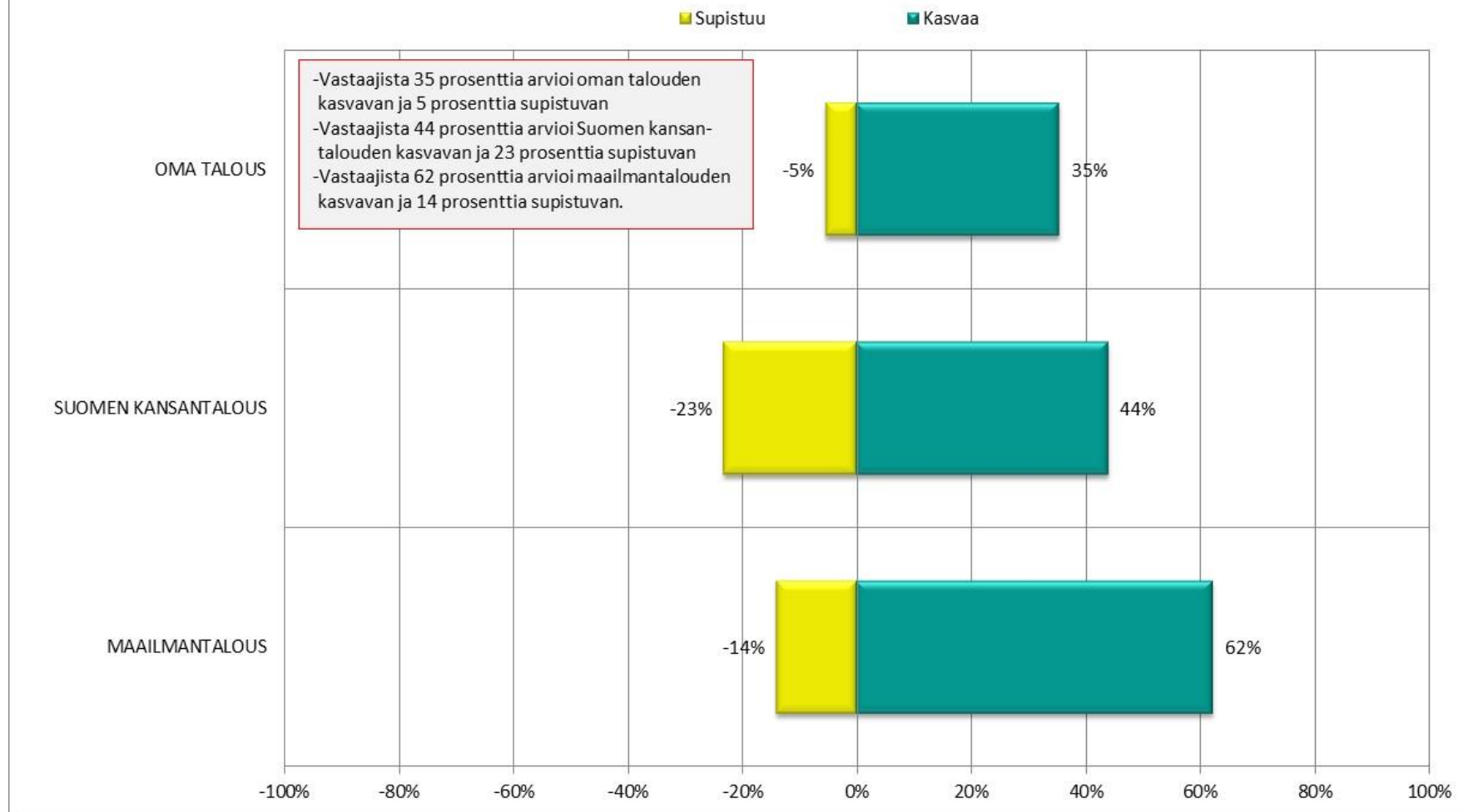
Saldoluku min. -100...max. +100 (nousee - laskee)

■ 1/2021 (n=3518) ■ 2/2020 (n=2891) ■ 1/2020 (n=2589) ■ 2/2019 (n=2141) ■ 1/2019 (n=1961)



TALouden KEHITTYMINEN SEURAAVAN 6 KK AIKANA

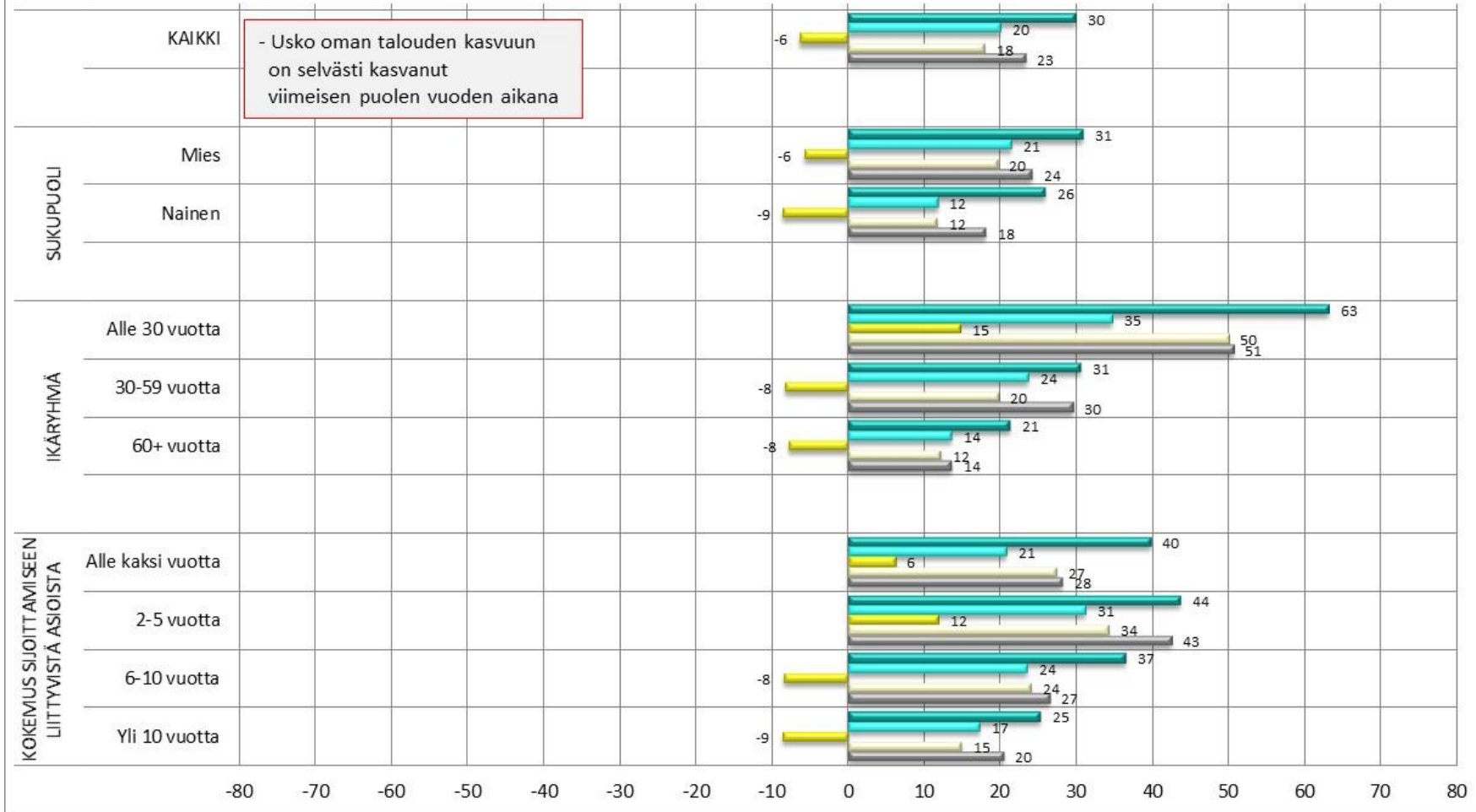
Miten arvioit oman taloutesi/Suomen kansantalouden/maailmantalouden kehittyvän seuraavan 6 kk aikana?
(Kaikki vastaajat, n=3518)



OMAN TALOUDEN KEHITTYMINEN SEURAAVAN 6 KK AIKANA

Saldoluku min. -100...max. +100 (kasvaa - supistuu)

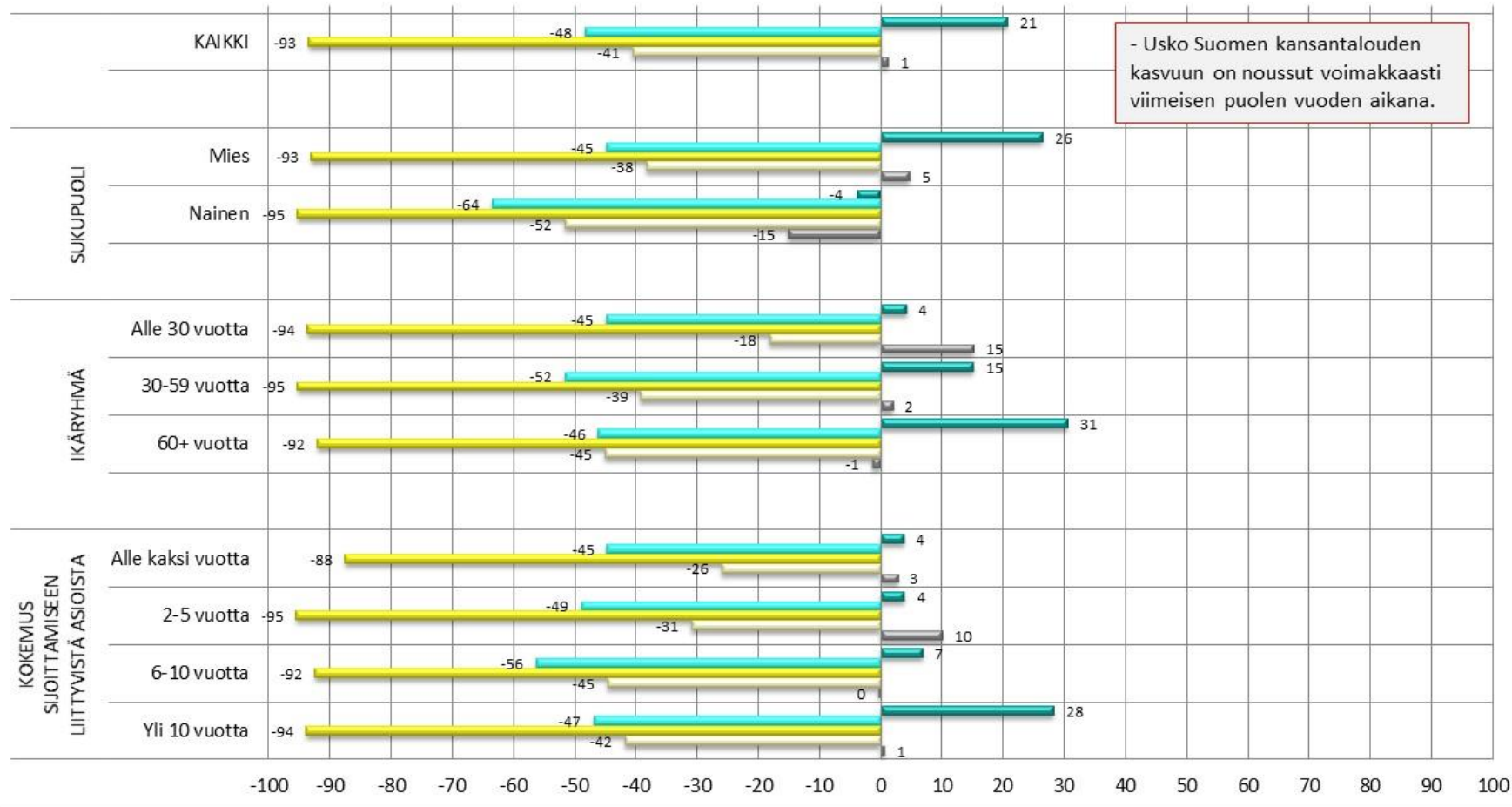
■ 1/2021 (n=3518) ■ 2/2020 (n=2891) ■ 1/2020 (n=2589) ■ 2/2019 (n=2141) ■ 1/2019 (n=1961)



SUOMEN KANSANTALouden KEHITTYMINEN SEURAAVAN 6 KK AIKANA

Saldoluku min. -100...max. +100 (kasvaa - supistuu)

■ 1/2021 (n=3518) ■ 2/2020 (n=2891) ■ 1/2020 (n=2589) ■ 2/2019 (n=2141) ■ 1/2019 (n=1961)



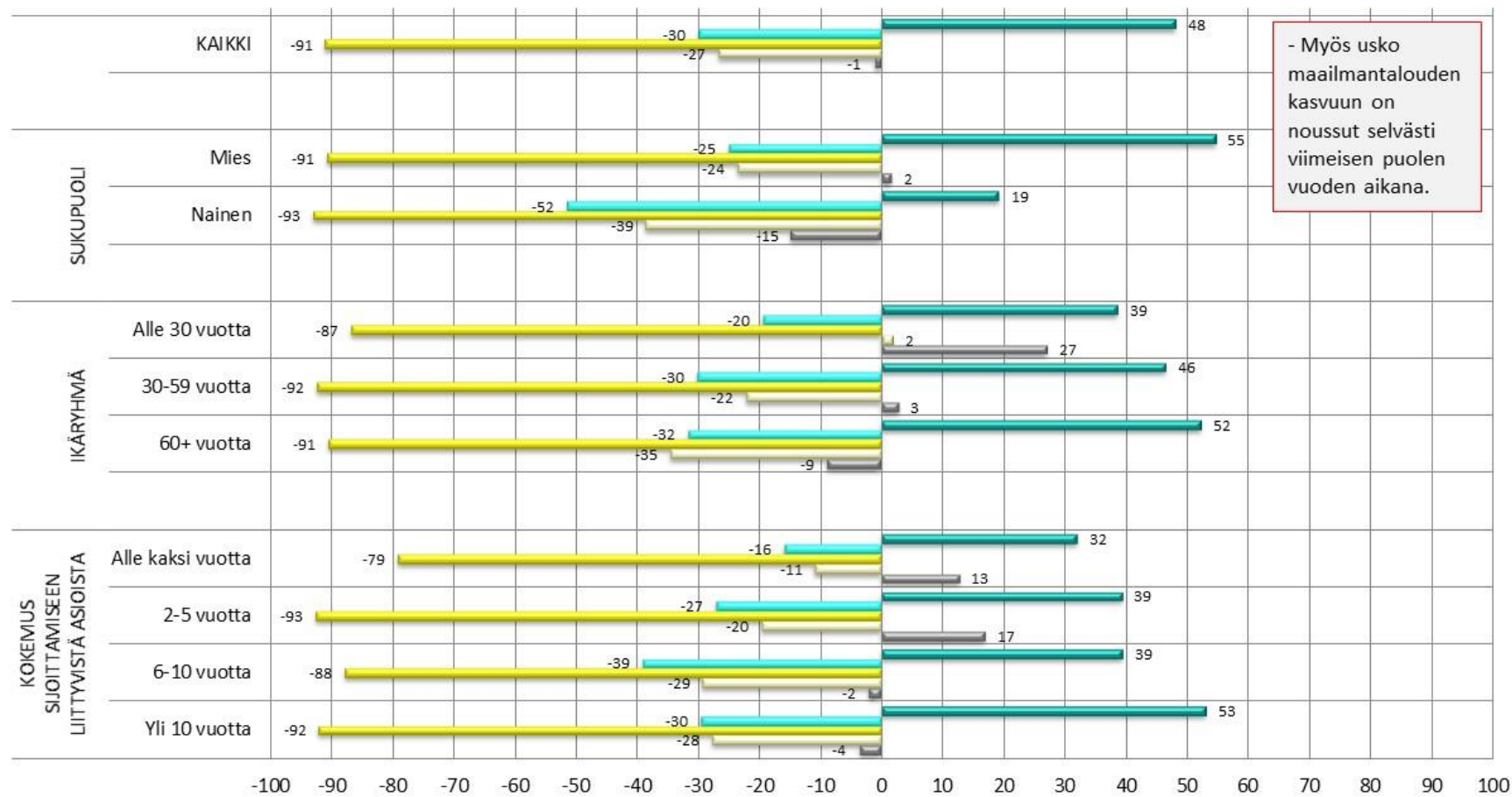
- Usko Suomen kansantalouden kasvuun on noussut voimakkaasti viimeisen puolen vuoden aikana.



MAAILMANTALouden KEHITTYMINEN SEURAAVAN 6 KK AIKANA

Saldoluku min. -100...max. +100 (kasvaa - supistuu)

■ 1/2021 (n=3518) ■ 2/2020 (n=2891) ■ 1/2020 (n=2589) ■ 2/2019 (n=2141) ■ 1/2019 (n=1961)



- Myös usko maailmantalouden kasvuun on noussut selvästi viimeisen puolen vuoden aikana.



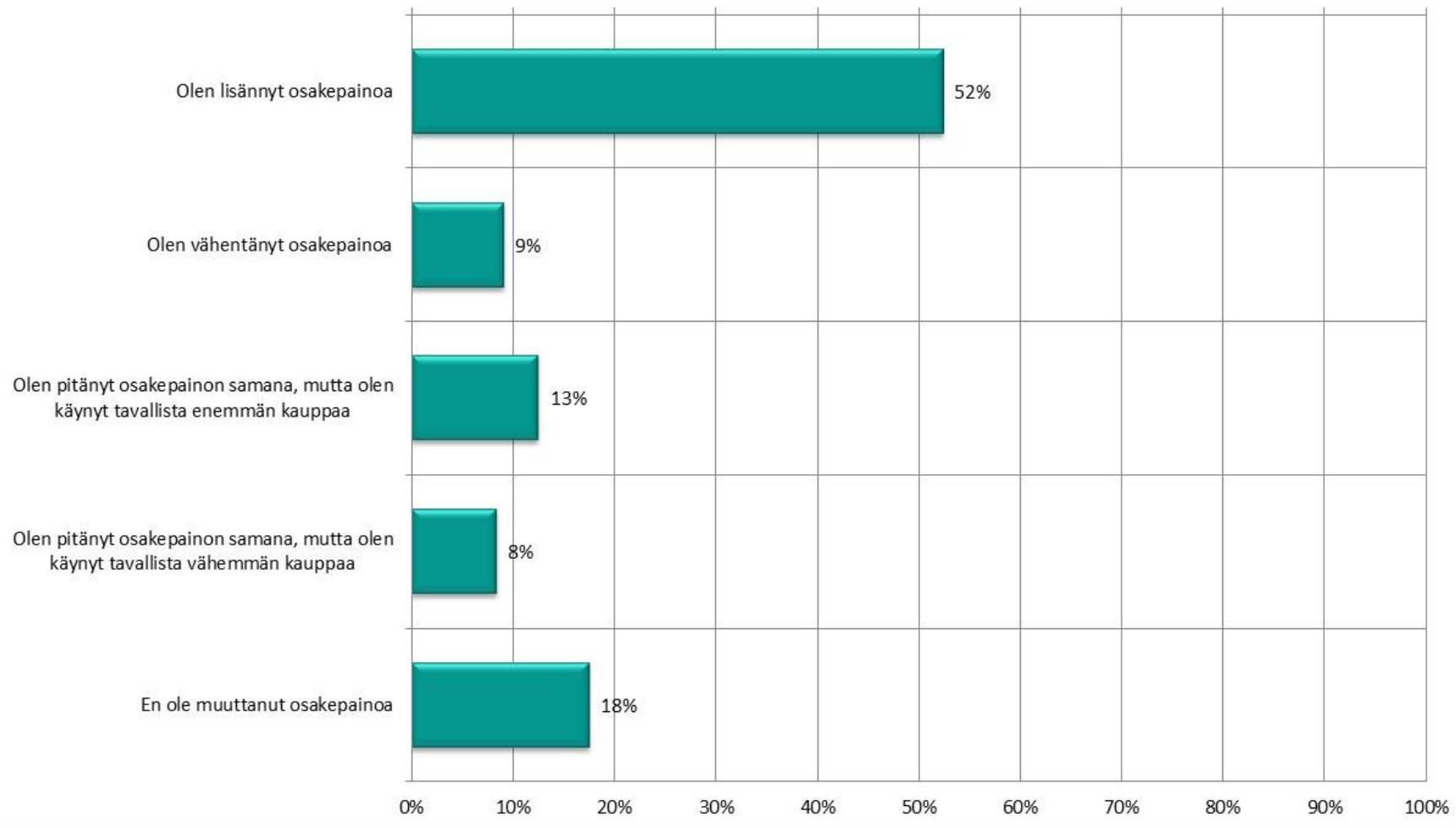
VAIHTUVAT KYSYMYKSET 1/2021

- Mikä näistä kuvaa parhaiten sijoitustoimintaasi edellisten 6 kuukauden aikana?
 - Kuinka aiot toimia seuraavien 6 kk aikana?
- Arvioi kouluarvosana-asteikolla 4 (ei toteudu lainkaan) – 10 (toteutuu erinomaisesti), kuinka hyvin osakkeenomistajien tasapuolinen osallistumisoikeus toteutuu eri yhtiökokousvaihtoehdoissa?
 - Mikä seuraavista on sinulle mieluisin osallistumisvaihtoehto yhtiökokouksiin?
 - Miten johdon omistus ja sen muutokset vaikuttavat sijoituspäätöksiisi?



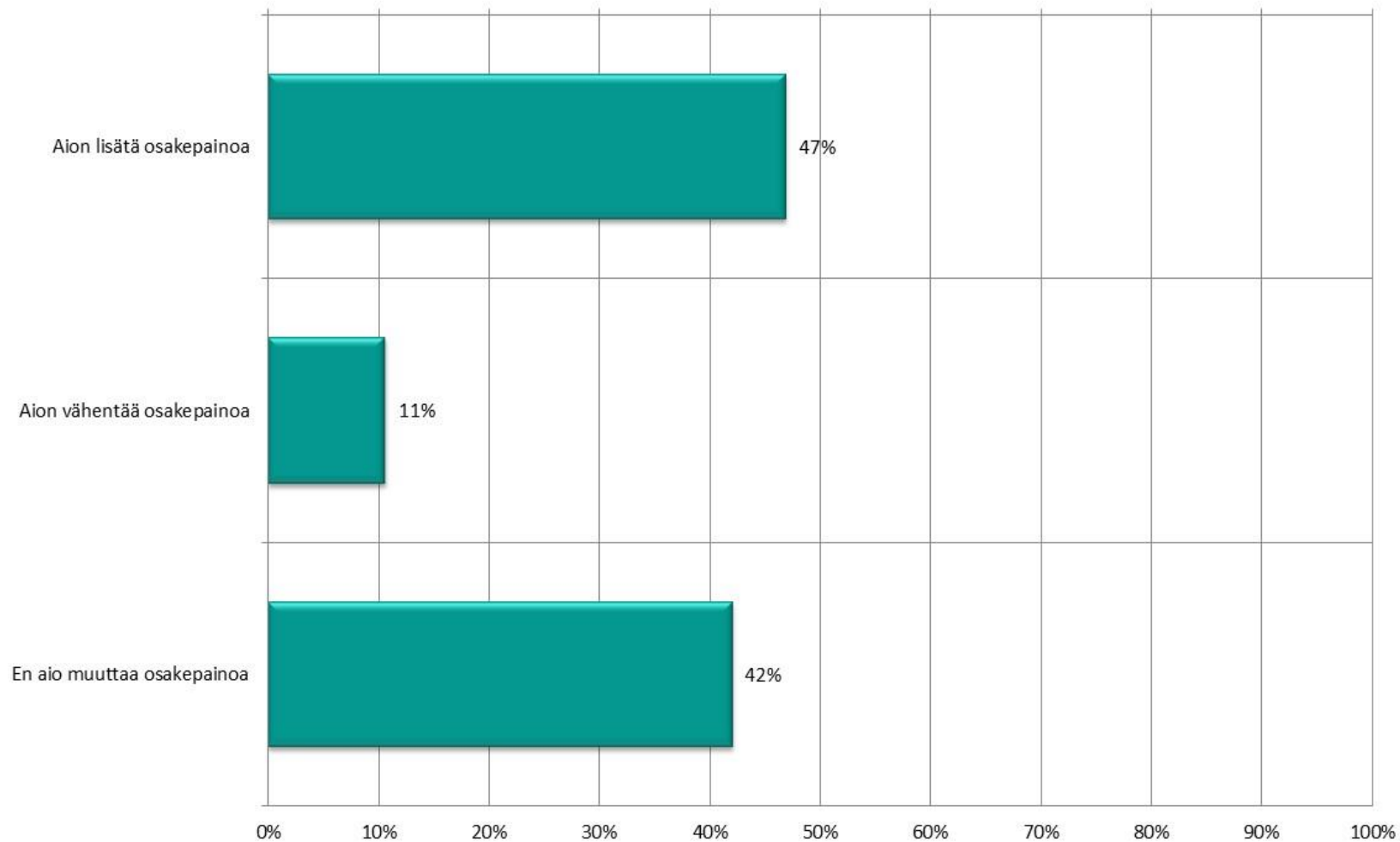
MIKÄ NÄISTÄ KUVAA PARHAITEN SIOITUSTOIMINTAASI EDELLESTEN 6 KUUKAUDEN AIKANA?

(Kaikki vastaajat, n= 3518)



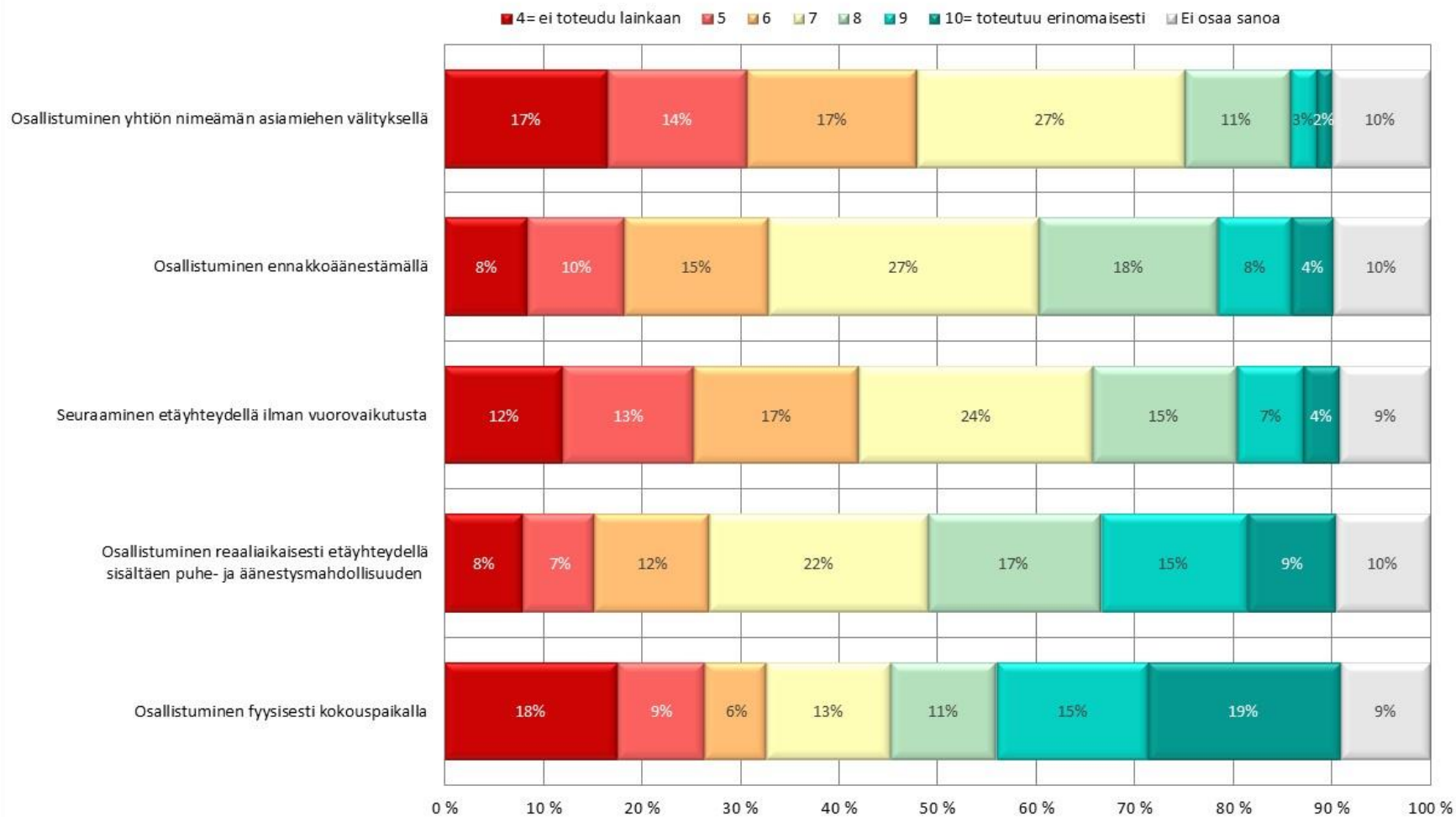
KUINKA AIOT TOIMIA SEURAAVIEN 6 KK AIKANA?

(Kaikki vastaajat, n= 3518)



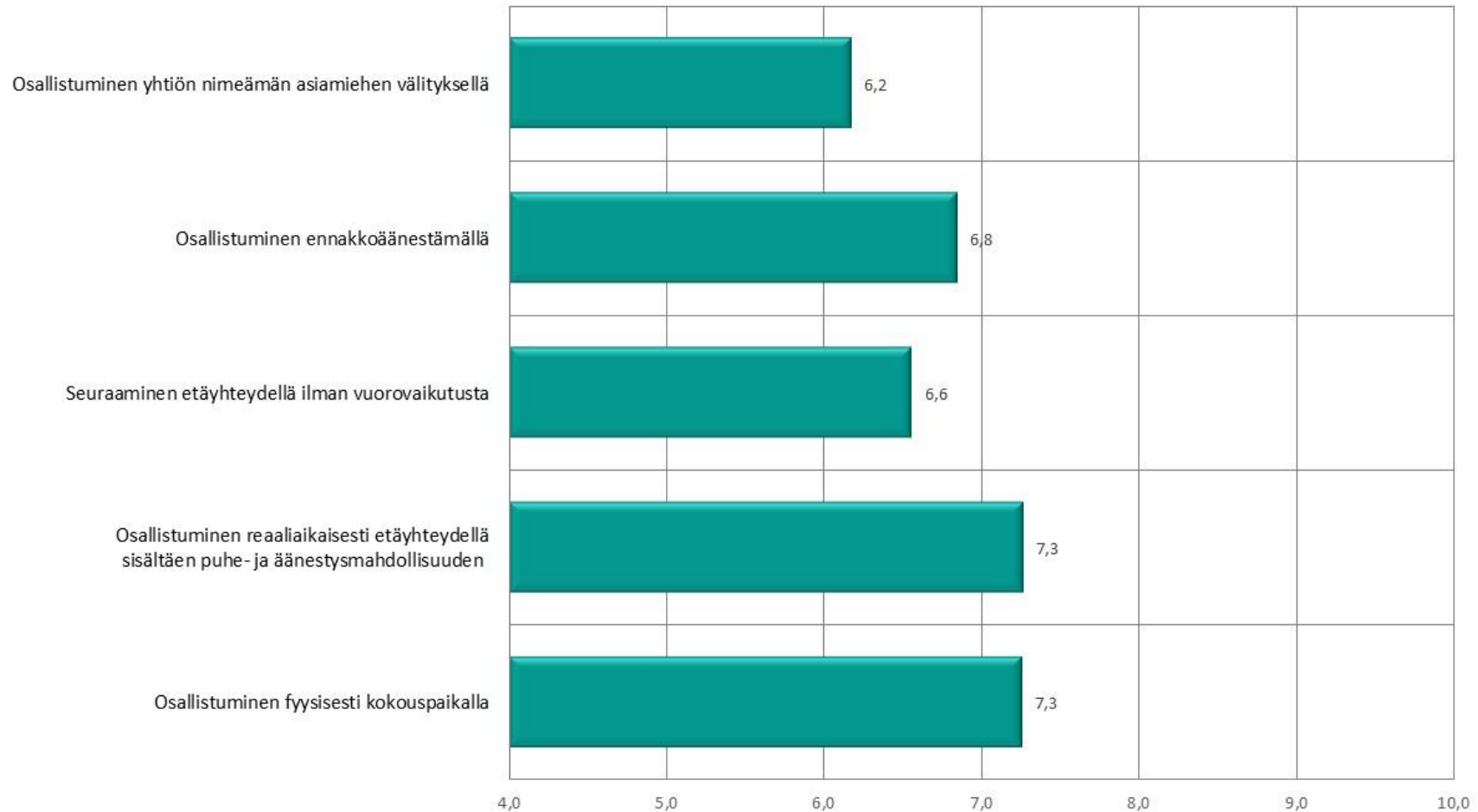
ARVIOI KOULUARVOSANA-ASTEIKKOLA, KUINKA HYVIN OSAKKEENOMISTAJIEN TASAPUOLINEN OSALLISTUMISOIKEUS TOTEUTUU ERI YHTIÖKOKOUSVAIHTOEHDOISSA?

(Kaikki vastaajat, n= 3518)



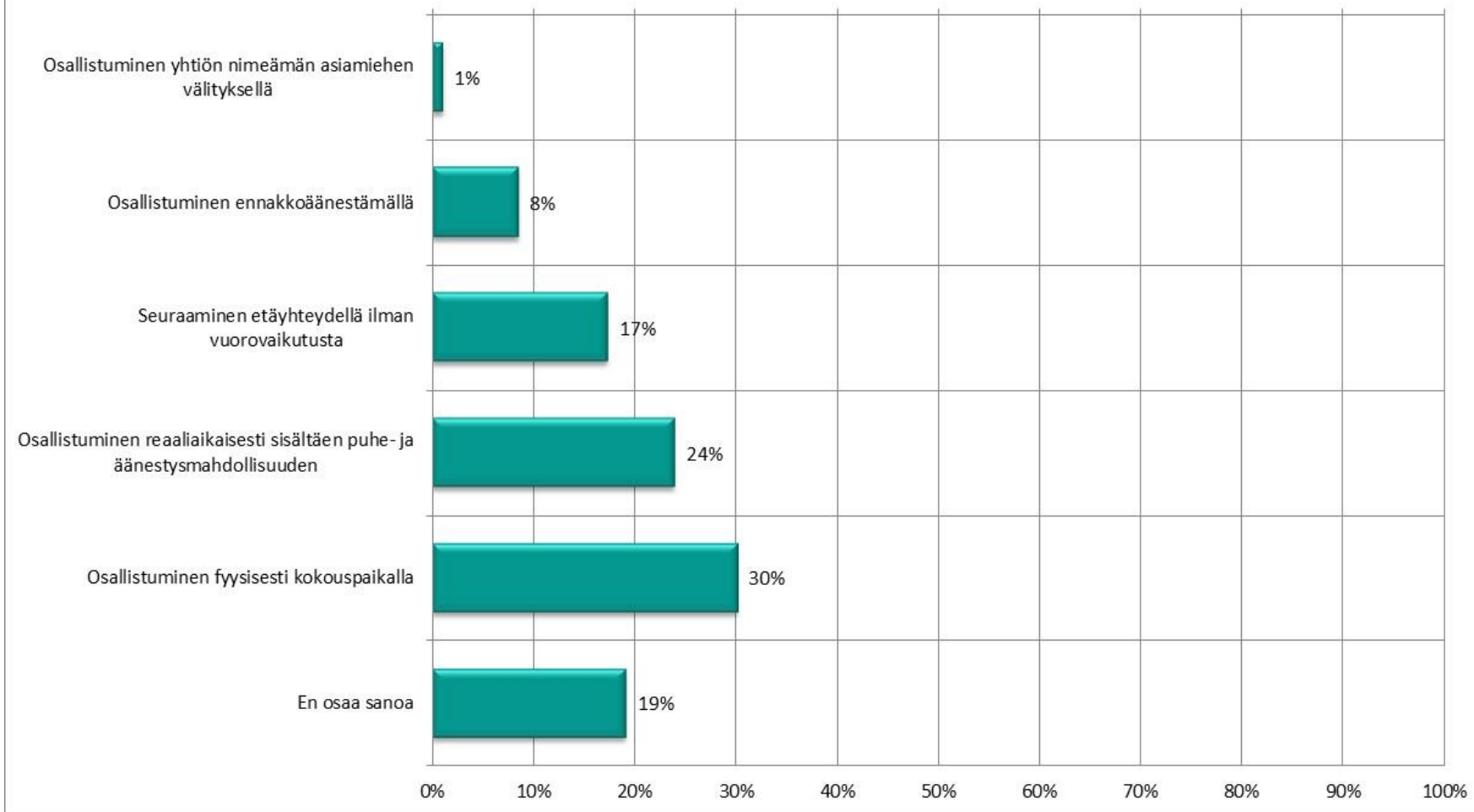
ARVIOI KOULUARVOSANA-ASTEIKKOLA, KUINKA HYVIN OSAKKEENOMISTAJIEN TASAPUOLINEN OSALLISTUMISOIKEUS TOTEUTUU ERI YHTIÖKOKOUSVAIHTOEHDOISSA?

(Kouluarvosanojen keskiarvot 4-10)



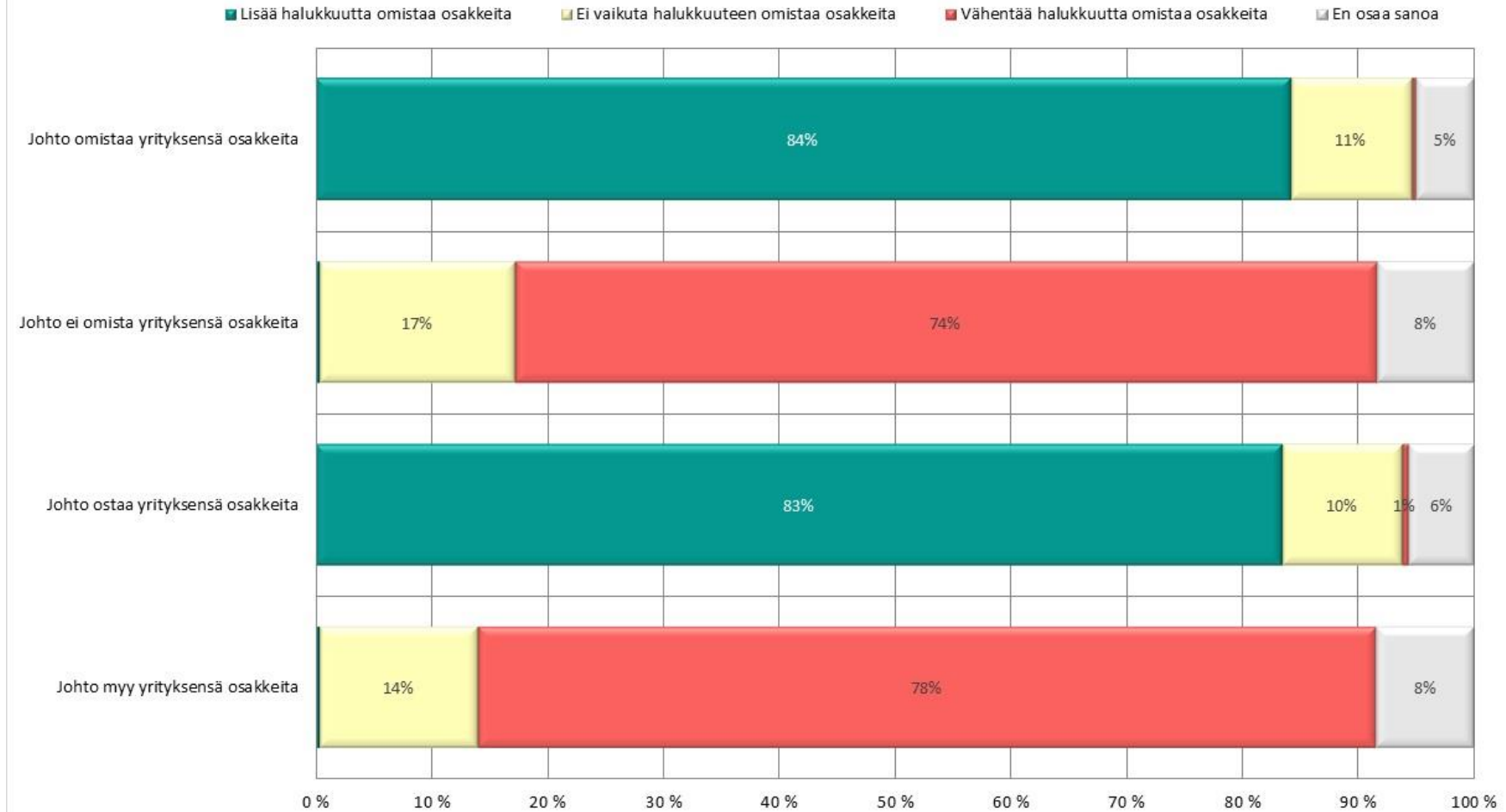
MIKÄ SEURAAVISTA ON SINULLE MIELUISIN OSALLISTUMISVAIHTOEHTO YHTIÖKOKOUKSIIN?

(Kaikki vastaajat, n= 3518)



MITEN JOHDON OMISTUS JA SEN MUUTOKSET VAIKUTTAVAT SIOITUSPÄÄTÖKSIISI?

(Kaikki vastaajat, n= 3518)



Tutkimuksen liitteet

Saat avattua tutkimuksen liitetiedostot klikkaamalla alla olevia kuvakkeita.



Taulukot



Avoimet



Tutkimusraportti on tarkoitettu yksinomaan toimeksiantajan käyttöön. Tutkimuksen tuloksia voi esitellä ja kertoa omille asiakasyrityksille. Raporttia tai osia siitä ei saa kuitenkaan edelleen luovuttaa, kopioida tai julkaista ilman Tietoykkönen Oy:n lupaa. Markkinoinnissa ja mainonnassa voidaan mainita toimeksiantajan luvut ja sijoitus vertailussa. Muiden yritysten lukuja tai sijoituksia ei ole lupa julkaista nimeltä mainittuna.

Muutoin toimeksiantaja voi käyttää tutkimustuloksia soveltuvin osin omassa toiminnassaan ja markkinoitviestinnässään siltä osin kuin se ei ole ristiriidassa markkinointi- ja yhteiskuntatutkimuksen kansainvälisten perussääntöjen* kanssa.

*) ICC/ESOMAR, International Code of Marketing and Social Research Practice 1994

