

Sijoittajabarometri

Maalis-huhtikuu 2023



suomen
OSAKE –
SÄÄSTÄJÄT



PÖRSSISÄÄTIÖ
BÖRSSTIFTELSEN

Viisas Raha



Tietoykkönen

Johdanto

Tämän tutkimuksen on tehnyt Tietoykkönen Oy Suomen Osakesäästäjien, Suomen Pörssisäätiön ja Viisas Raha -talouslehden toimeksiannosta. Tutkimuksen tarkoituksena on selvittää yksityissijoittajien sijoituskäyttäytymistä ja heidän näkemyksiään talouden ja sijoitusmarkkinoiden kehityksestä. Tutkimuksen kohderyhmänä ovat Suomen Osakesäästäjien jäsenet sekä Suomen Pörssisäätiön sähköisen uutiskirjeen tilaajat.

Aineisto kerättiin internetin välityksellä 24.3. – 7.4.2023. Kohderyhmälle lähetettiin sähköpostitse kutsu osallistua tutkimukseen. Kutsuja Suomen Osakesäästäjien jäsenille ja Suomen Pörssisäätiön uutiskirjeen tilaajille lähetettiin yhteensä 36 714 kpl, lisäksi lähetettiin yksi muistutus. Määräaikaan mennessä saatiin yhteensä 2 419 hyväksytysti täytettyä vastausta, jolloin vastausprosentiksi muodostui 6,6%.

Tutkimuksen eri vaiheiden (suunnittelu/tiedonkeruu/analysointi) laadunhallinta noudattaa SFS-ISO 20252 laatustandardia.



Tulosten yhteenveto

- Vastaajista 65% kertoi kasvattaneensa pörssiosakesijoituksiaan viimeisen 6 kk aikana, pörssiosakesijoituksia vähentäneitä oli 11%.
- Vastaajista 73% aikoo kasvattaa pörssiosakesijoituksiaan tulevan 6 kk aikana. Vastaajista 4% arvioi puolestaan vähentävänsä pörssiosakkeiden osuutta salkussa tulevan 6 kk aikana.
- Vastaajista 41% uskoo osakekurssien nousevan seuraavien 6 kk aikana. Vastaajista noin kolmannes (36%) arvioi osakemarkkinoiden pysyvän ennallaan ja 23 prosenttia vastaajista arvioi osakekurssien laskevan tulevan puolen vuoden aikana.
- Vastaajista 30 prosenttia arvioi oman talouden kasvavan ja 10 prosenttia heikkenevän seuraavan 6 kuukauden aikana. Vastaajista 7 prosenttia arvioi Suomen kansantalouden kasvavan ja 55 prosenttia supistuvan seuraavan puolen vuoden aikana. Maailmantalouden arveli kasvavan 22 prosenttia ja supistuvan 38 prosenttia vastaajista seuraavan puolen vuoden aikana. Usko oman talouden, Suomen kansantalouden sekä maailmantalouden kasvuun on kasvanut viimeisen puolen vuoden aikana.

Kiinnostavimmat kotimaiset pörssiyhtiöt:

1. Nordea (881 mainintaa)
2. Sampo (519 mainintaa)
3. UPM (478 mainintaa)
4. Neste (321 mainintaa)
5. Fortum (303 mainintaa)
6. Nokia (238 mainintaa)
7. Nokian Renkaat (201 mainintaa)
8. Valmet (195 mainintaa)
9. Wärtsilä (170 mainintaa)
10. Kempower (156 mainintaa)

Kiinnostavimmat ulkomaiset pörssiyhtiöt:

1. Tesla (233 mainintaa)
2. Microsoft (181 mainintaa)
3. Apple (166 mainintaa)
4. The Coca-Cola Company (114 mainintaa)
5. SSAB (102 mainintaa)
6. Novo Nordisk (91 mainintaa)
7. Telia (88 mainintaa)
8. Investor (85 mainintaa)
9. Volkswagen (78 mainintaa)
10. Volvo (71 mainintaa)

Kiinnostavimmat toiminnot:

1. Pankit ja rahoitus (63%)
2. Energia ja raaka-aineet (55 %)
3. Teknologia (49 %)
4. Lääkkeet ja terveydenhuolto (44 %)



Aineiston rakenne

AINEISTON RAKENNE
Kaikki vastaajat
Sijoittajabarometri 1/2023

		%	kpl
SUKUPUOLI	Mies	78%	1896
	Nainen	20%	492
	Muu/en halua sanoa	1%	31
IKÄRYHMÄ	Alle 30 vuotta	6%	145
	30-59 vuotta	45%	1099
	60+ vuotta	48%	1168
	Ei vastausta	0%	7
TALOUDEN VUOSITULOT	Alle 50 000 euroa/vuosi	18%	427
	50 000 - 99 999 euroa/vuosi	41%	996
	100 000 - 149 999 euroa/vuosi	22%	521
	150 000 euroa/vuosi tai enemmän	11%	270
	En halua ilmoittaa	8%	205
KOKEMUS SIOJITTAMISEEN LITTYVISSÄ ASIOISSA	Alle kaksi vuotta	1%	24
	2-5 vuotta	9%	218
	6-10 vuotta	15%	365
	Yli 10 vuotta	75%	1808
	Ei vastausta	0%	4
SIOJITUSTEN ARVO (ilman oman kotisi arvoa):	Alle 10 000 euroa	2%	59
	10 000 - 29 999 euroa	7%	175
	30 000 - 99 999 euroa	17%	420
	100 000 - 249 999 euroa	22%	529
	250 000 - 499 999 euroa	18%	446
	500 000 - 1 milj. euroa	15%	366
	Yli 1 milj. euroa	11%	276
	En halua ilmoittaa	6%	148
ASUINALUE	Pääkaupunkiseutu	34%	814
	Muu Etelä-Suomi	18%	446
	Länsi-Suomi	31%	753
	Itä-Suomi	9%	214
	Pohjois-Suomi	8%	186
	Ei vastausta	0%	6
ORGANISAATIO	Osakesäästäjät	90%	2181
	Pörssisäätiö	10%	238
KAIKKI		100%	2419

Sijoittajabarometri 1/2014 vastausjakauma:

- Osakesäästäjien Keskusliitto 79%
- Pörssisäätiö 21%

Sijoittajabarometri 2/2014 vastausjakauma:

- Osakesäästäjien Keskusliitto 70%
- Pörssisäätiö 30%

Sijoittajabarometri 1/2015 vastausjakauma:

- Osakesäästäjien Keskusliitto 77%
- Pörssisäätiö 23%

Sijoittajabarometri 2/2015 vastausjakauma:

- Osakesäästäjien Keskusliitto 73%
- Pörssisäätiö 27%

Sijoittajabarometri 1/2016 vastausjakauma:

- Osakesäästäjien Keskusliitto 74%
- Pörssisäätiö 26%

Sijoittajabarometri 2/2016 vastausjakauma:

- Osakesäästäjien Keskusliitto 73%
- Pörssisäätiö 27%

Sijoittajabarometri 1/2017 vastausjakauma:

- Osakesäästäjien Keskusliitto 91%
- Pörssisäätiö 9%

Sijoittajabarometri 2/2017 vastausjakauma:

- Osakesäästäjien Keskusliitto 74%
- Pörssisäätiö 26%

Sijoittajabarometri 1/2018 vastausjakauma:

- Osakesäästäjien Keskusliitto 84%
- Pörssisäätiö 16%

Sijoittajabarometri 2/2018 vastausjakauma:

- Osakesäästäjien Keskusliitto 75%
- Pörssisäätiö 25%

Sijoittajabarometri 1/2019 vastausjakauma:

- Osakesäästäjien Keskusliitto 83%
- Pörssisäätiö 17%

Sijoittajabarometri 2/2019 vastausjakauma:

- Osakesäästäjien Keskusliitto 77%
- Pörssisäätiö 23%

Sijoittajabarometri 1/2020 vastausjakauma:

- Suomen Osakesäästäjät 82%
- Pörssisäätiö 18%

Sijoittajabarometri 2/2020 vastausjakauma:

- Suomen Osakesäästäjät 77%
- Pörssisäätiö 23%

Sijoittajabarometri 1/2021 vastausjakauma:

- Suomen Osakesäästäjät 80%
- Pörssisäätiö 20%

Sijoittajabarometri 2/2021 vastausjakauma:

- Suomen Osakesäästäjät 81%
- Pörssisäätiö 19%

Sijoittajabarometri 1/2022 vastausjakauma:

- Suomen Osakesäästäjät 81%
- Pörssisäätiö 19%

Sijoittajabarometri 2/2022 vastausjakauma:

- Suomen Osakesäästäjät 79%
- Pörssisäätiö 21%



KOKEMUS SJOITTAMISESTA

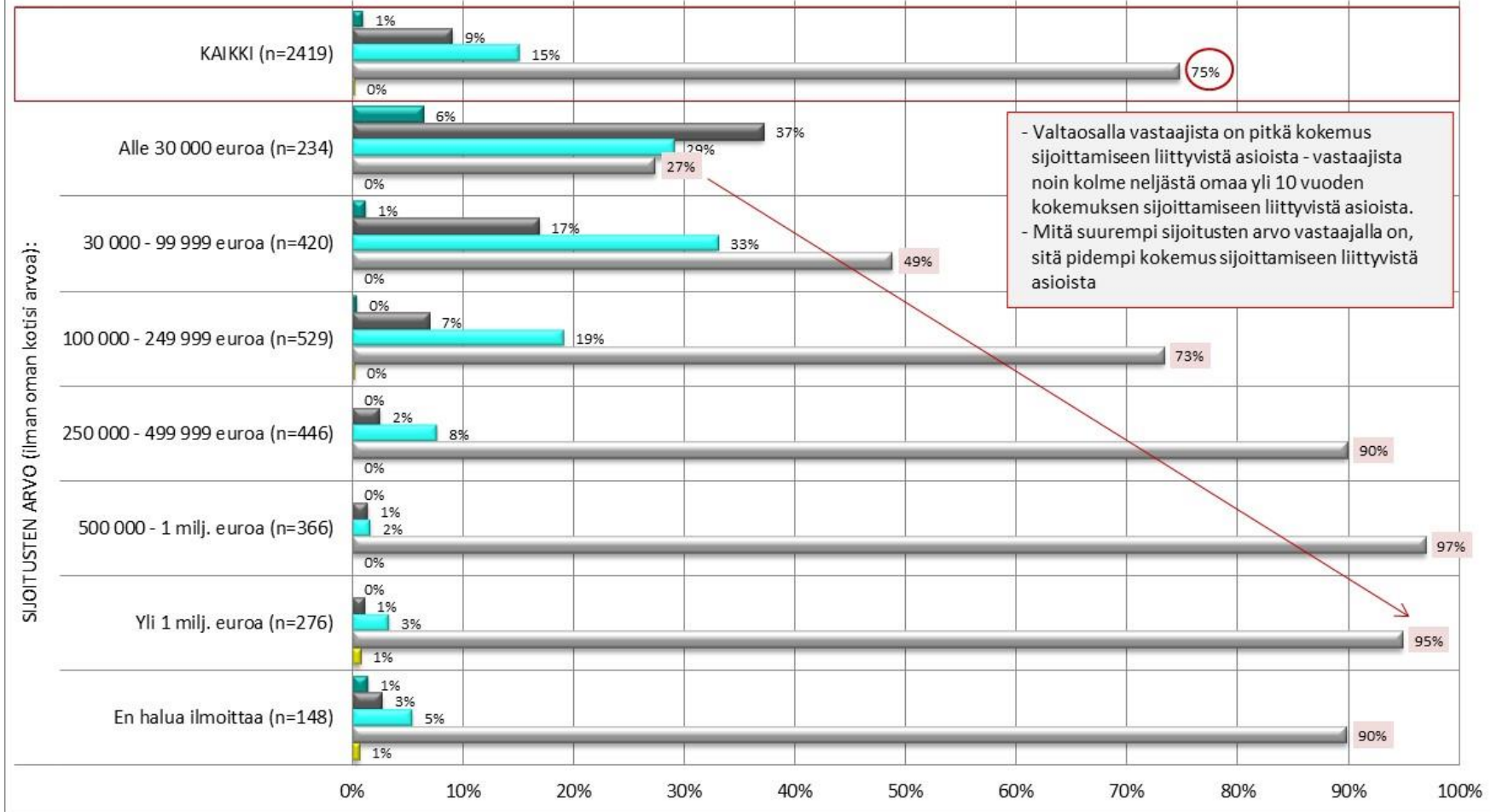
- Kuinka pitkä kokemus sinulla on sijoittamiseen liittyvistä asioista?



KOKEMUS SIOJTTAMISEEN LIITTYVISTÄ ASIOISTA

Kuinka pitkä kokemus sinulla on sijoittamiseen liittyvistä asioista?

■ Alle kaksi vuotta ■ 2-5 vuotta ■ 6-10 vuotta ■ Yli 10 vuotta ■ Ei vastausta



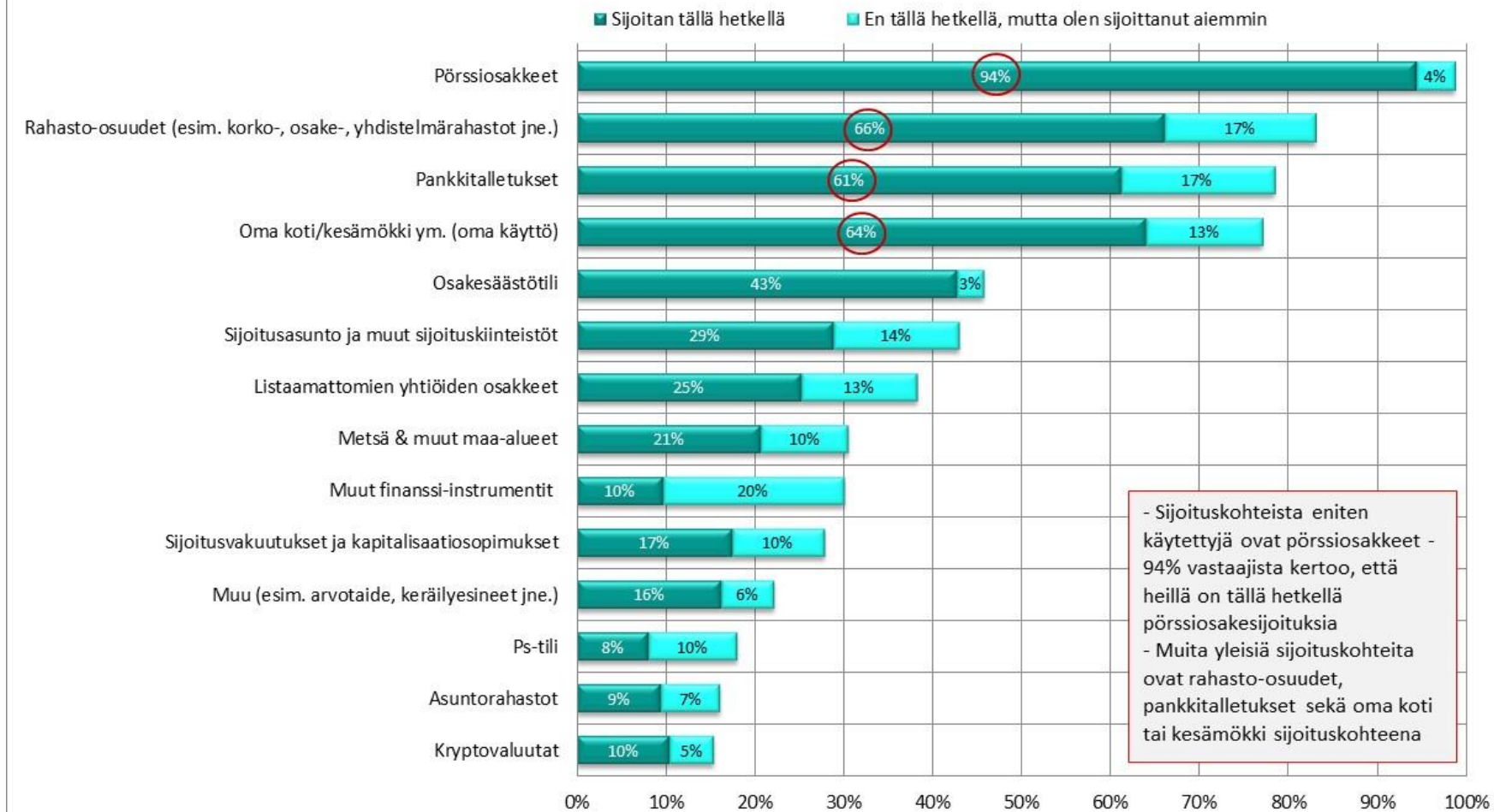
SIJOITUSKOHTEET

- Mihin sijoituskohteisiin sijoitat nyt tai olet aiemmin sijoittanut?
- Mikä on pääasiallinen sijoituskohteesi (arvioituna sijoituksen rahallisena arvona)?
- Mikä kotimainen pörssiyritys sinua kiinnostaa tällä hetkellä eniten sijoituskohteena?
- Mikä ulkomainen pörssiyritys sinua kiinnostaa tällä hetkellä eniten sijoituskohteena?
- Mitkä toimialat osakkeisiin sijoitettaessa kiinnostavat sijoituskohteina tällä hetkellä?



SIOITUSKOHTEET

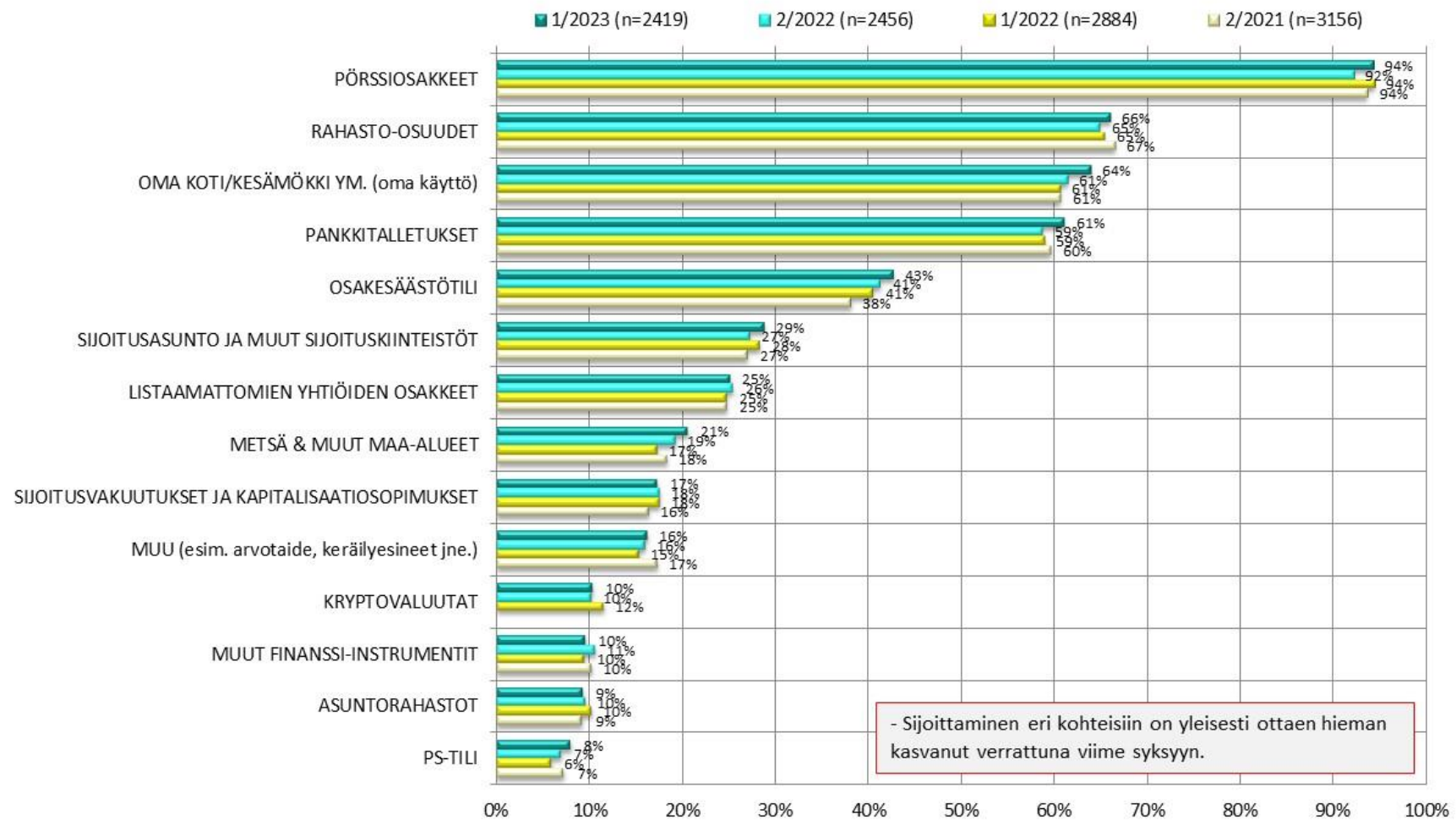
Mihin sijoituskohteisiin sijoitat nyt tai olet aiemmin sijoittanut?
(Kaikki vastaajat, n=2419)



SIIJOITUSKOHTEET

(Tällä hetkellä ko. kohteeseen sijoittavien %-osuudet)

Vertailu 2/2021 - 1/2023



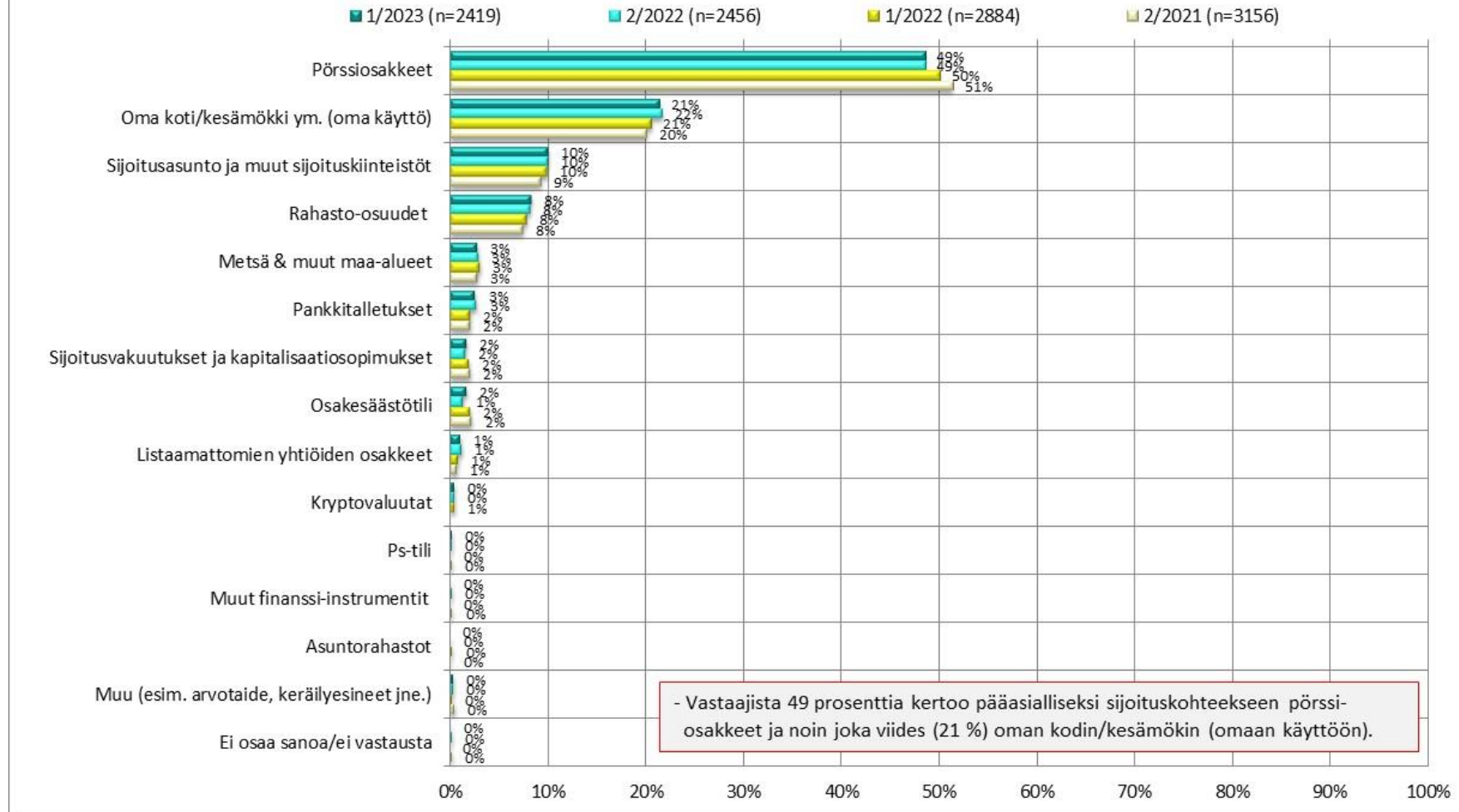
- Sijoittaminen eri kohteisiin on yleisesti ottaen hieman kasvanut verrattuna viime syksyyn.



PÄÄASIALLINEN SIOITUSKOHDE

Mikä seuraavista on pääasiallinen sijoituskohteesi (arvioituna sijoituksen rahallisena arvona)?

Vertailu 2/2021 - 1/2023



Tällä hetkellä kiinnostavimmat kotimaiset pörssiyritykset, 30 kiinnostavinta:

1. Nordea (881 mainintaa)
2. Sampo (519 mainintaa)
3. UPM (478 mainintaa)
4. Neste (321 mainintaa)
5. Fortum (303 mainintaa)
6. Nokia (238 mainintaa)
7. Nokian Renkaat (201 mainintaa)
8. Valmet (195 mainintaa)
9. Wärtsilä (170 mainintaa)
10. Kempower (156 mainintaa)
11. QT Group (149 mainintaa)
12. Kesko (142 mainintaa)
13. Huhtamäki (134 mainintaa)
14. Kone (126 mainintaa)
15. Orion (111 mainintaa)
16. Metsä Board (93 mainintaa)
17. Tietoevry (90 mainintaa)
18. Capman (78 mainintaa)
19. Kemira (70 mainintaa)
20. Outokumpu (66 mainintaa)
21. Spinnova (63 mainintaa)
22. Revenio (61 mainintaa)
23. SSAB (49 mainintaa)
24. Elisa (47 mainintaa)
25. Metso Outotec (47 mainintaa)
26. Konecranes (46 mainintaa)
27. Oma Säästöpankki (46 mainintaa)
28. Puuilo (45 mainintaa)
29. Stora Enso (41 mainintaa)
30. Tokmanni (40 mainintaa)

2/2022 Kiinnostavimmat kotimaiset

pörssiyritykset, top10:

1. Sampo (618 mainintaa)
2. Nordea (557 mainintaa)
3. UPM (506 mainintaa)
4. Nokia (306 mainintaa)
5. Neste (286 mainintaa)
6. Kone (280 mainintaa)
7. Wärtsilä (266 mainintaa)
8. Qt Group (217 mainintaa)
9. Kesko (214 mainintaa)
10. Fortum (198 mainintaa)



Tällä hetkellä kiinnostavimmat ulkomaiset pörssiyritykset, 30 kiinnostavinta:

1. Tesla (233 mainintaa)
2. Microsoft (181 mainintaa)
3. Apple (166 mainintaa)
4. The Coca-Cola Company (114 mainintaa)
5. SSAB (102 mainintaa)
6. Novo Nordisk (91 mainintaa)
7. Telia (88 mainintaa)
8. Investor (85 mainintaa)
9. Volkswagen (78 mainintaa)
10. Volvo (71 mainintaa)
11. Nvidia (63 mainintaa)
12. Alphabet (53 mainintaa)
13. Berkshire Hathaway (47 mainintaa)
14. Meta (42 mainintaa)
15. Assa Abloy (37 mainintaa)
16. Cibus (36 mainintaa)
17. Amazon (35 mainintaa)
18. Pfizer (34 mainintaa)
19. Johnson & Johnson (32 mainintaa)
20. ABB (30 mainintaa)
21. Vestas Wind Systems (28 mainintaa)
22. Realty Income (27 mainintaa)
23. Saab (25 mainintaa)
24. AMD (24 mainintaa)
25. Bayer (24 mainintaa)
26. Intel (24 mainintaa)
27. Intrum (24 mainintaa)
28. Google (23 mainintaa)
29. Lockheed Martin (22 mainintaa)
30. PepsiCo (22 mainintaa)

2/2022 Kiinnostavimmat ulkomaiset

pörssiyritykset, top10:

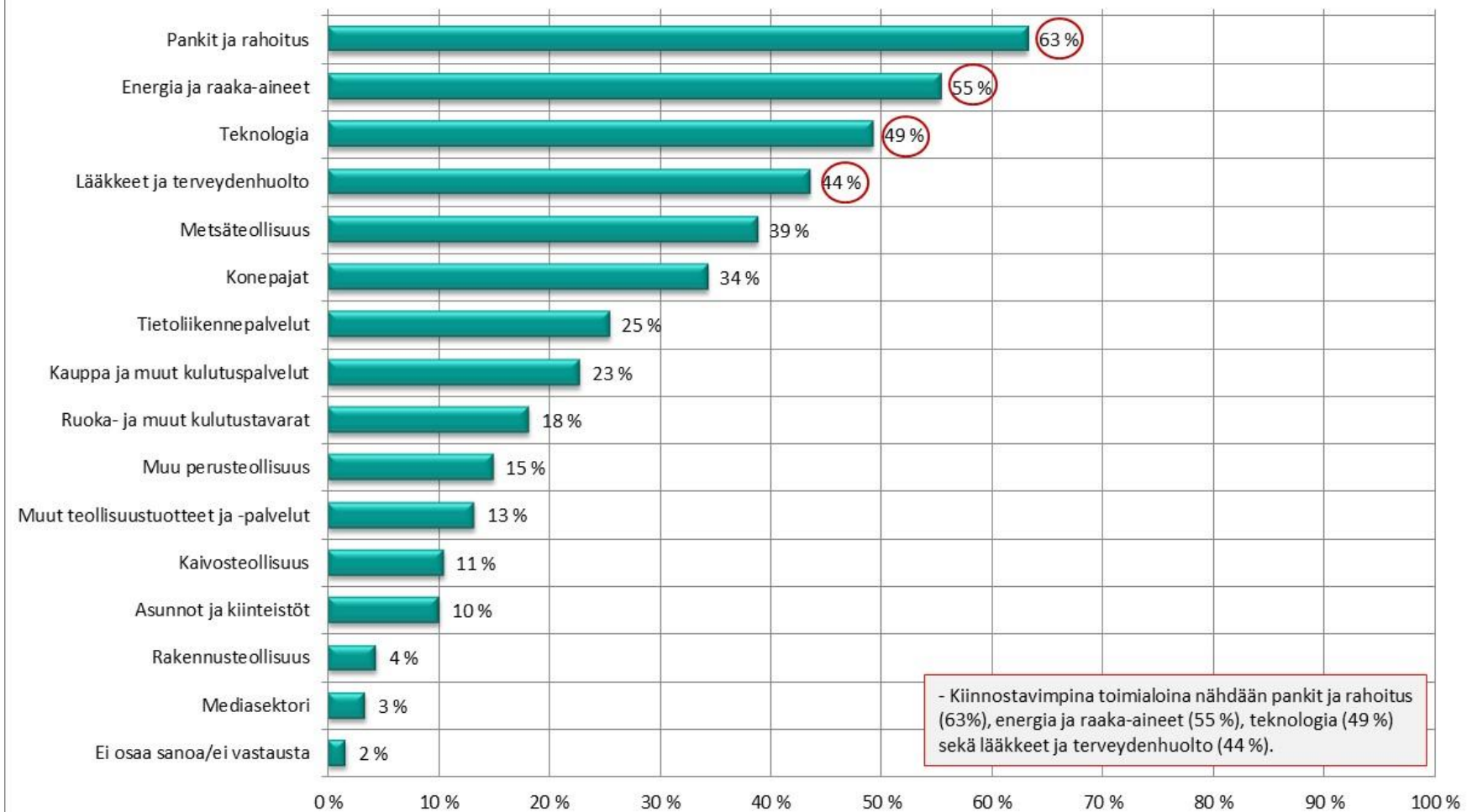
1. *Tesla (232 mainintaa)*
2. *Apple (215 mainintaa)*
3. *Coca Cola (130 mainintaa)*
4. *Microsoft (123 mainintaa)*
5. *Telia (90 mainintaa)*
6. *Volvo (81 mainintaa)*
7. *Alphabet (79 mainintaa)*
8. *Amazon (67 mainintaa)*
9. *Investor (63 mainintaa)*
10. *Novo Nordisk (56 mainintaa)*



SIJOITUSKOHTEINA KIINNOSTAVAT TOIMIALAT

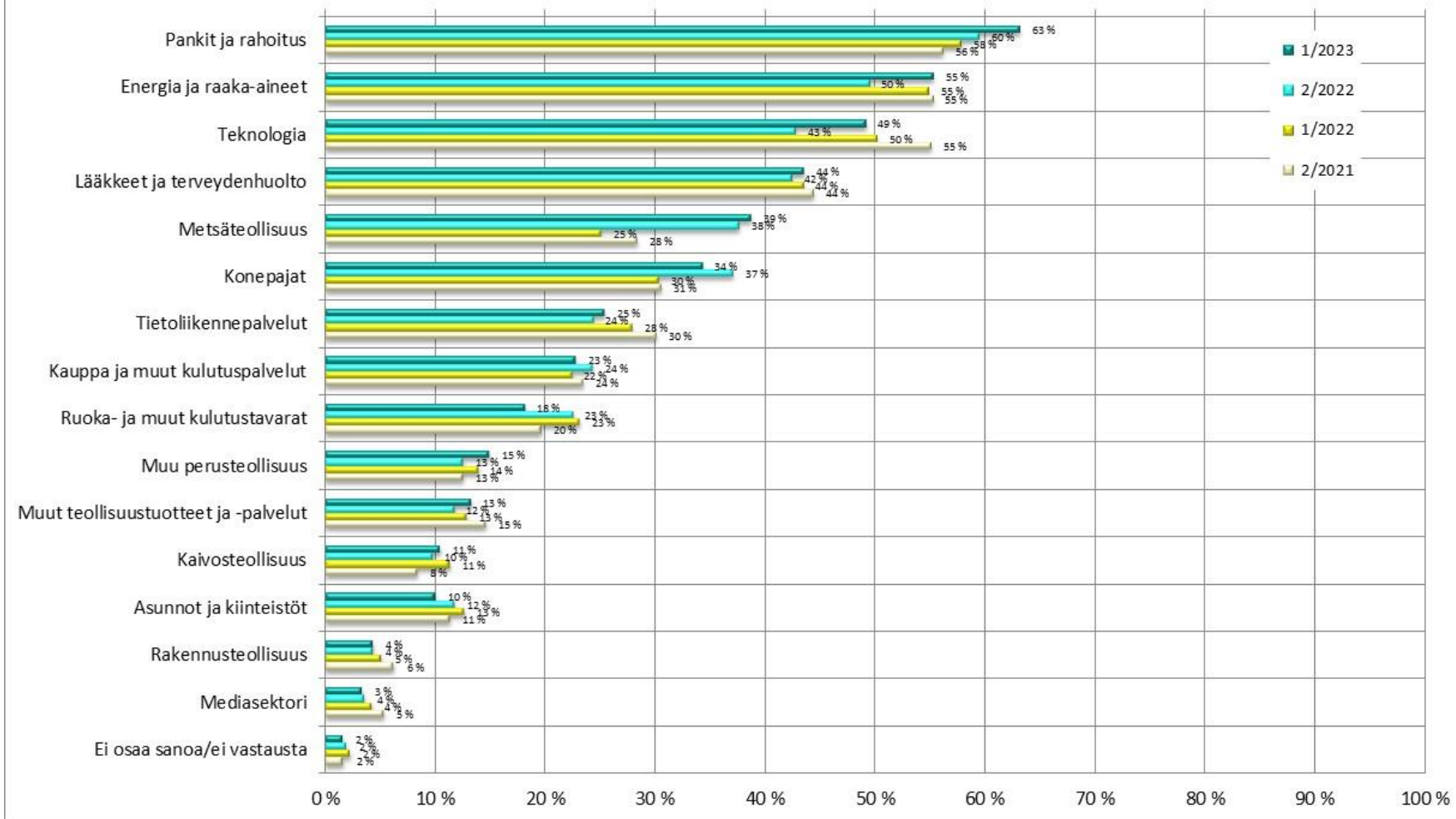
Mitkä toimialat kiinnostavat sijoituskohteina tällä hetkellä?

(Kaikki vastaajat, n= 2419)



SIJOITUSKOHTEINA KIINNOSTAVAT TOIMIALAT

Mitkä toimialat kiinnostavat sijoituskohteina tällä hetkellä?
(2/2021-1/2023)



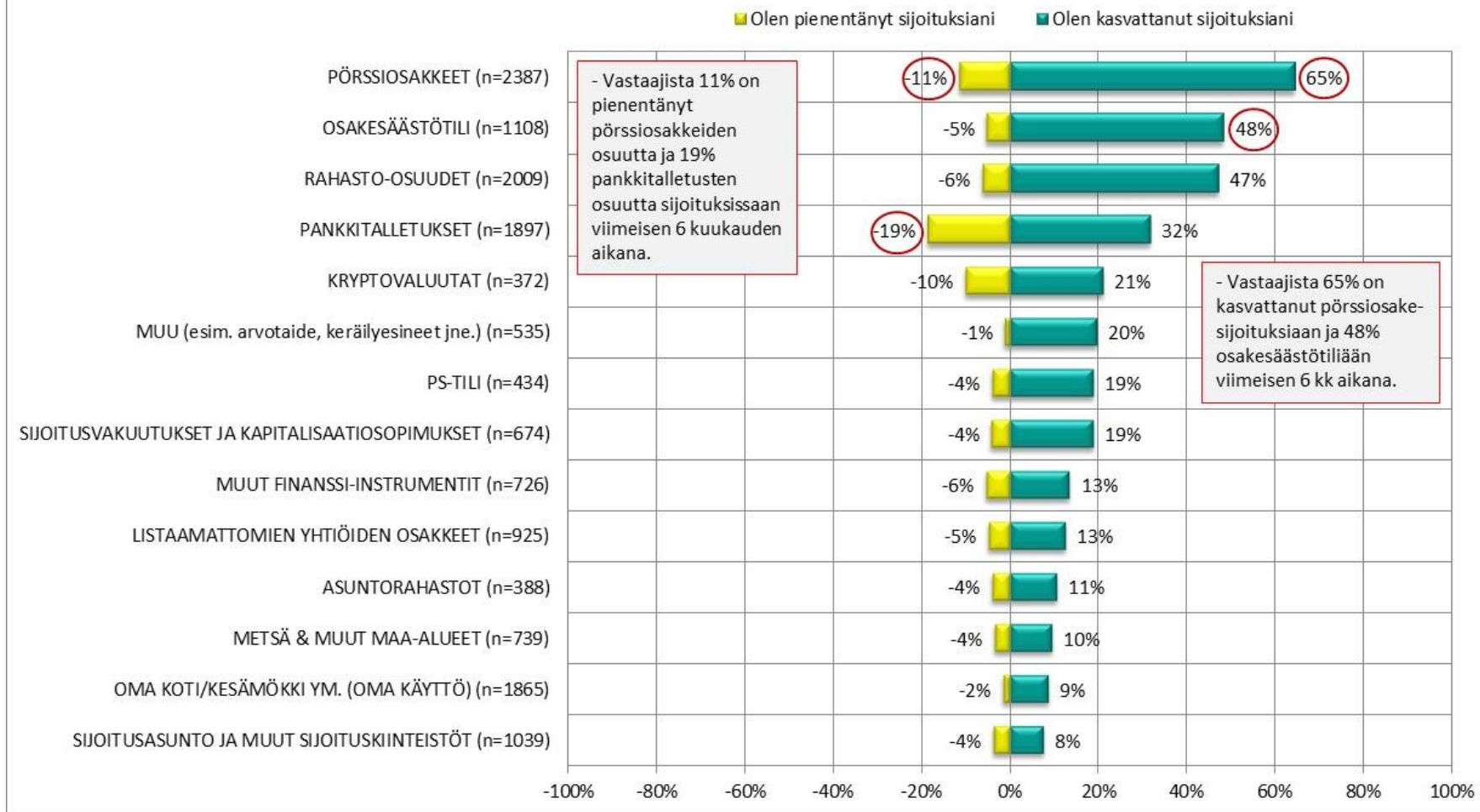
MUUTOKSET SIJOITTAMISESSA

- Onko omistuksissasi/sijoituksissasi tapahtunut muutoksia viimeisen 6 kk aikana?
(Kysymys kysyttiin vastaajilta, jotka ovat sijoittaneet tällä hetkellä tai aiemmin ko. sijoituskohteeseen)
- Miten arvioit omistuksen muuttuvan omalla kohdallasi tulevan 6 kk aikana?



MUUTOKSET SIOITUKSISSA VIIMEISEN 6 KK AIKANA

Onko omistuksissasi/sijoituksissasi tapahtunut muutoksia viimeisen 6 kk aikana?
(Vastaajat, jotka ovat sijoittaneet nyt tai aiemmin ko. sijoituskohteeseen)



MUUTOKSET SIOITUKSISSA VIIMEISEN 6 KK AIKANA

SALDOLUKU

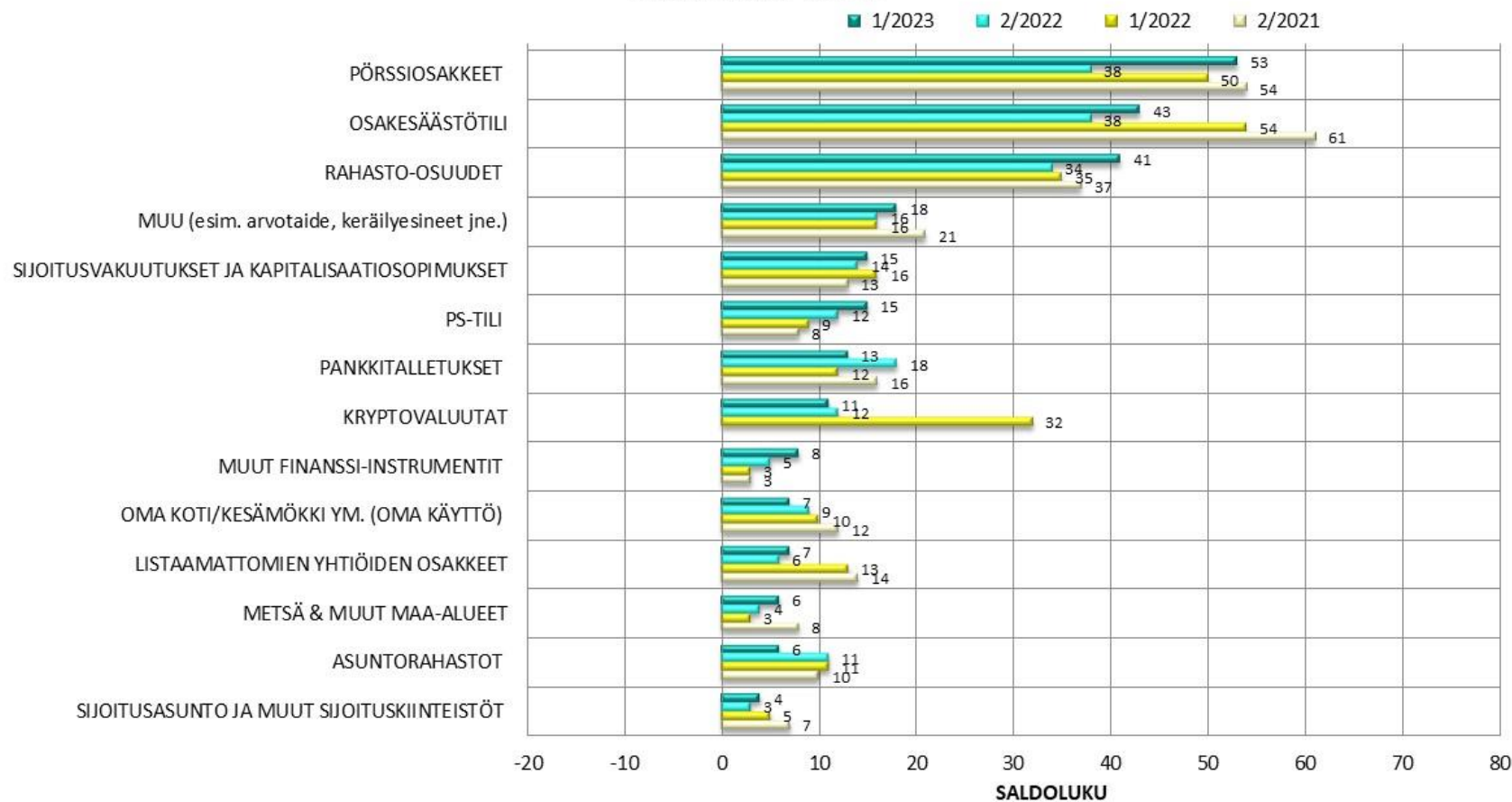
Saldoluku saadaan vähentämällä "olen kasvattanut sijoituksiani" -vastausten prosenttiosuudesta "olen pienentänyt sijoituksiani" -vastausten prosenttiosuus.

Saldoluku voi vaihdella +100:n ja -100:n välillä.

Positiivinen saldoluku tarkoittaa, että sijoituksia on kasvatettu useammin kuin pienennetty. Negatiivinen saldoluku puolestaan kertoo, että sijoituksia on pienennetty useammin kuin kasvatettu.

Saldoluku 0 tarkoittaa sitä, että sijoitustaan kasvattaneita on yhtä paljon kuin sijoitustaan pienentäneitä.

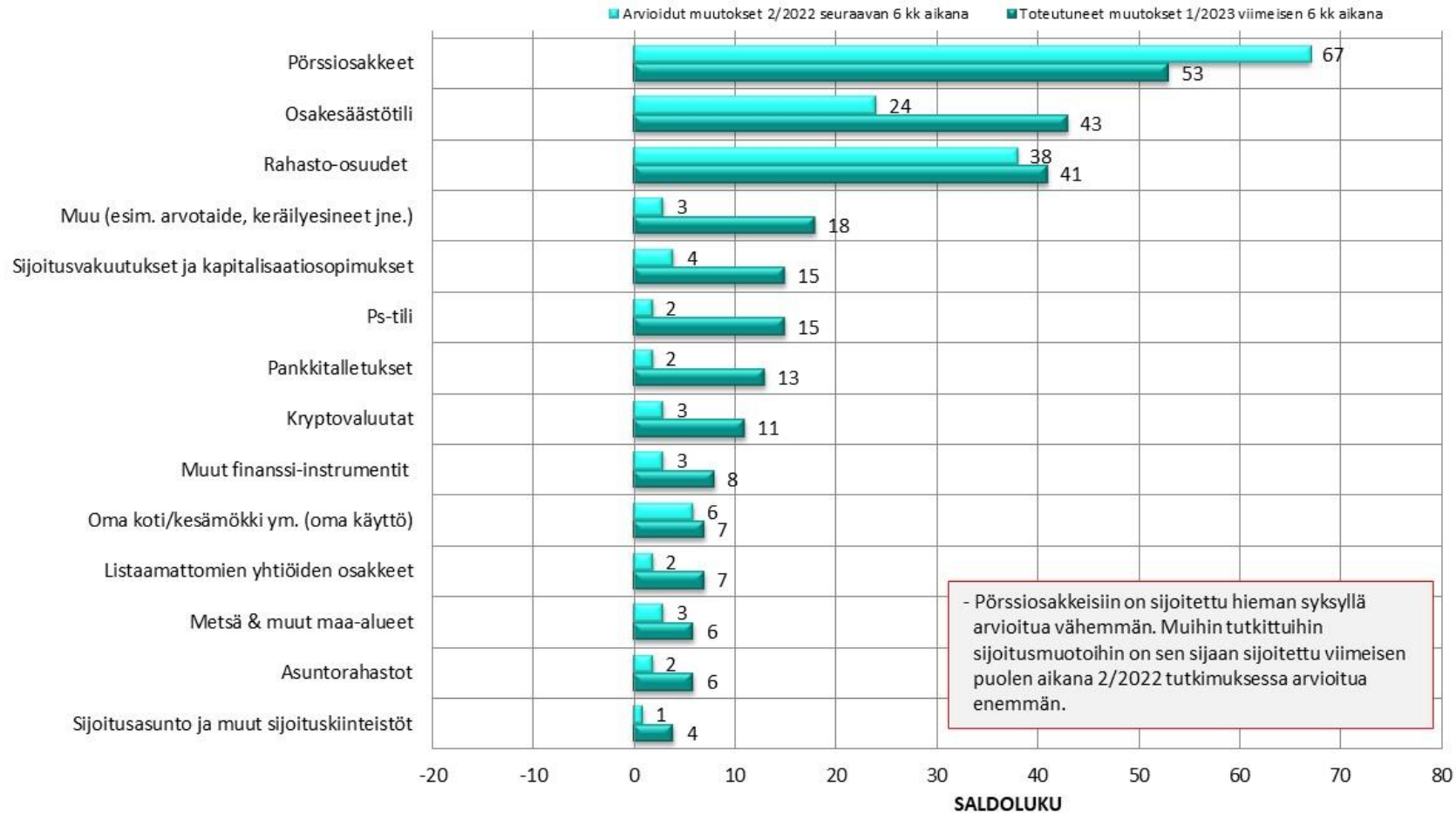
Vertailu 2/2021 - 1/2023



ARVIOIDUT VS. TOTEUTUNEET MUUTOKSET SIOITUKSISSA 6 KK AIKANA

SALDOLUKU

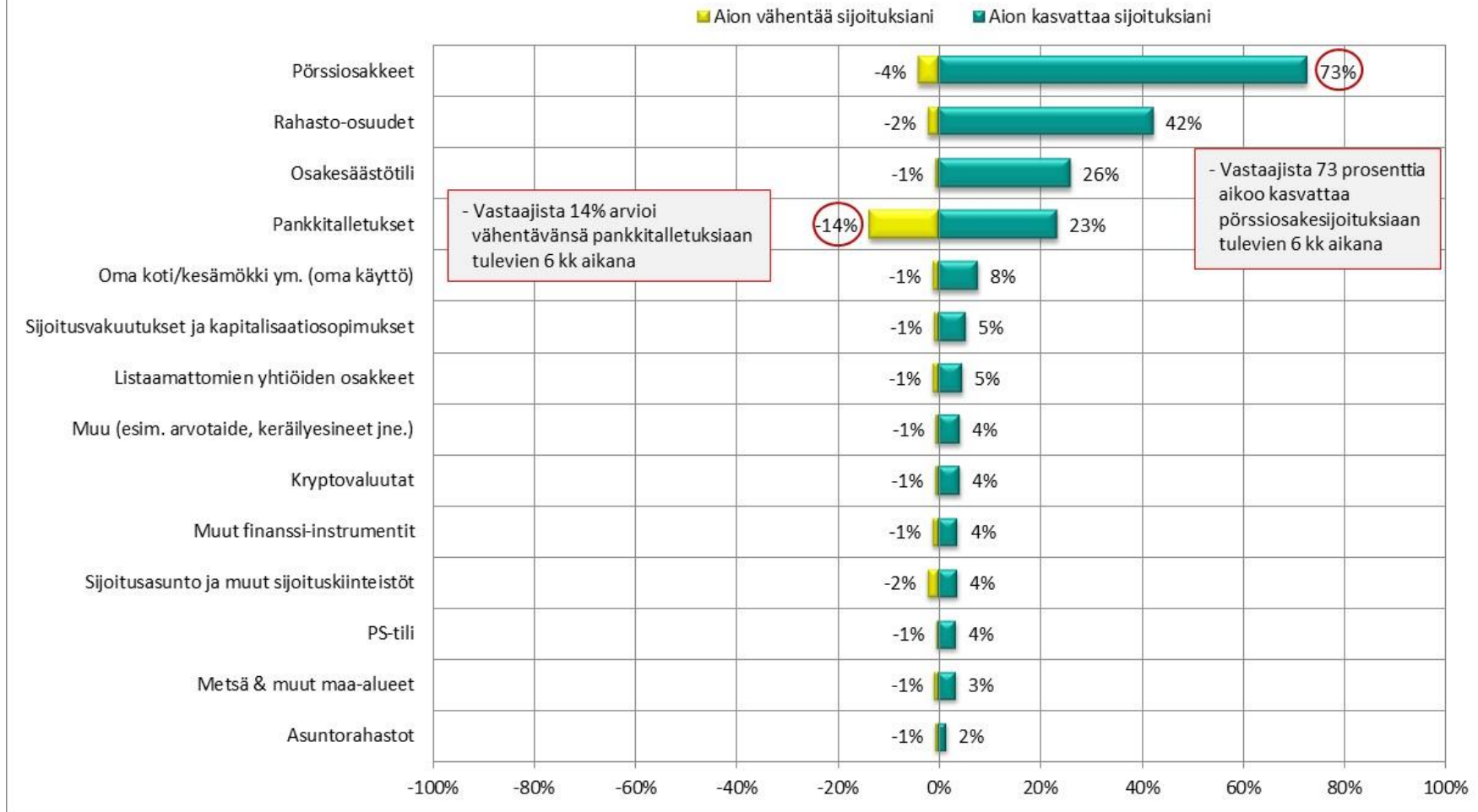
Vastaajien ennakoimat muutokset tulevan 6 kk:n sijoituskäyttäytymiselle Sijoittajabarometrissä 2/2022 vs. toteutuneet muutokset viimeisen 6 kk:n ajanjaksolla Sijoittajabarometrissä 1/2023.



ARVIOT OMISTUKSEN MUUTOKSISTA SEURAAVAN 6 KK AIKANA

Miten arvioit omistuksen muuttuvan omalla kohdallasi tulevan 6 kk aikana?

(Kaikki vastaajat, n=2419)



ARVIOT OMISTUKSEN MUUTOKSISTA SEURAAVAN 6 KK AIKANA

SALDOLUKU

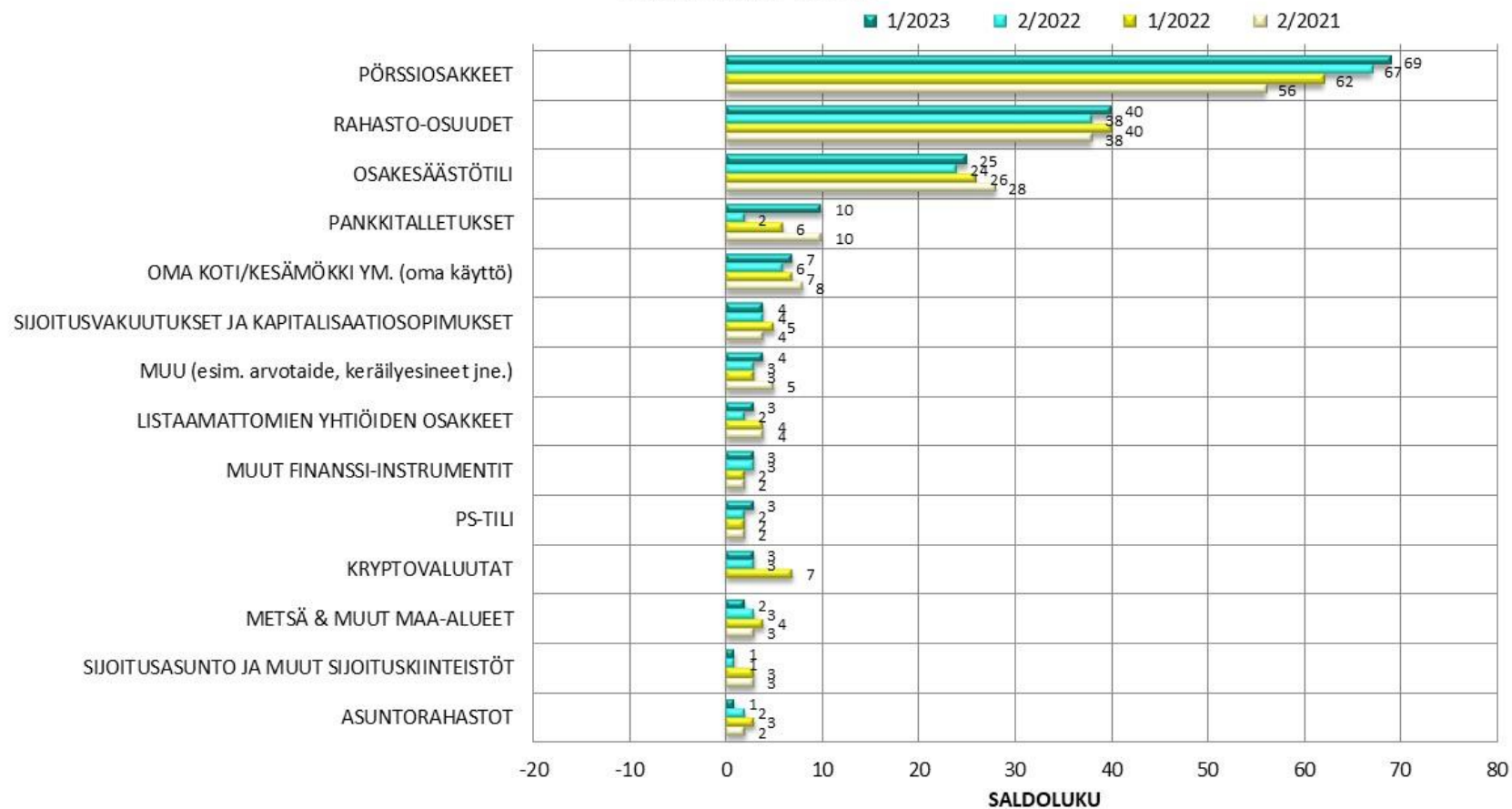
Saldoluku saadaan vähentämällä "aion kasvattaa sijoituksiani" -vastausten prosenttiosuudesta "aion vähentää sijoituksiani" -vastausten prosenttiosuus.

Saldoluku voi vaihdella +100:n ja -100:n välillä.

Positiivinen saldoluku tarkoittaa, että sijoituksia aiotaan kasvattaa useammin kuin vähentää. Negatiivinen saldoluku puolestaan kertoo, että sijoituksia aiotaan vähentää useammin kuin kasvattaa.

Saldoluku 0 tarkoittaa sitä, että sijoitustaan kasvattaa aikovia on yhtä paljon kuin sijoitustaan vähentää aikovia.

Vertailu 2/2021 - 1/2023



TULEVAISUUDEN NÄKYMÄT

- Miten uskot osakekurssien kehittyvän seuraavien 6 kk aikana?
- Miten arvioit oman taloutesi (tulot, käytettävissä olevat varat) kehittyvän seuraavan 6 kk aikana?
 - Miten arvioit Suomen kansantalouden kehittyvän seuraavan 6 kk aikana?
 - Entä miten arvioit maailmantalouden kehittyvän seuraavan 6 kk aikana?

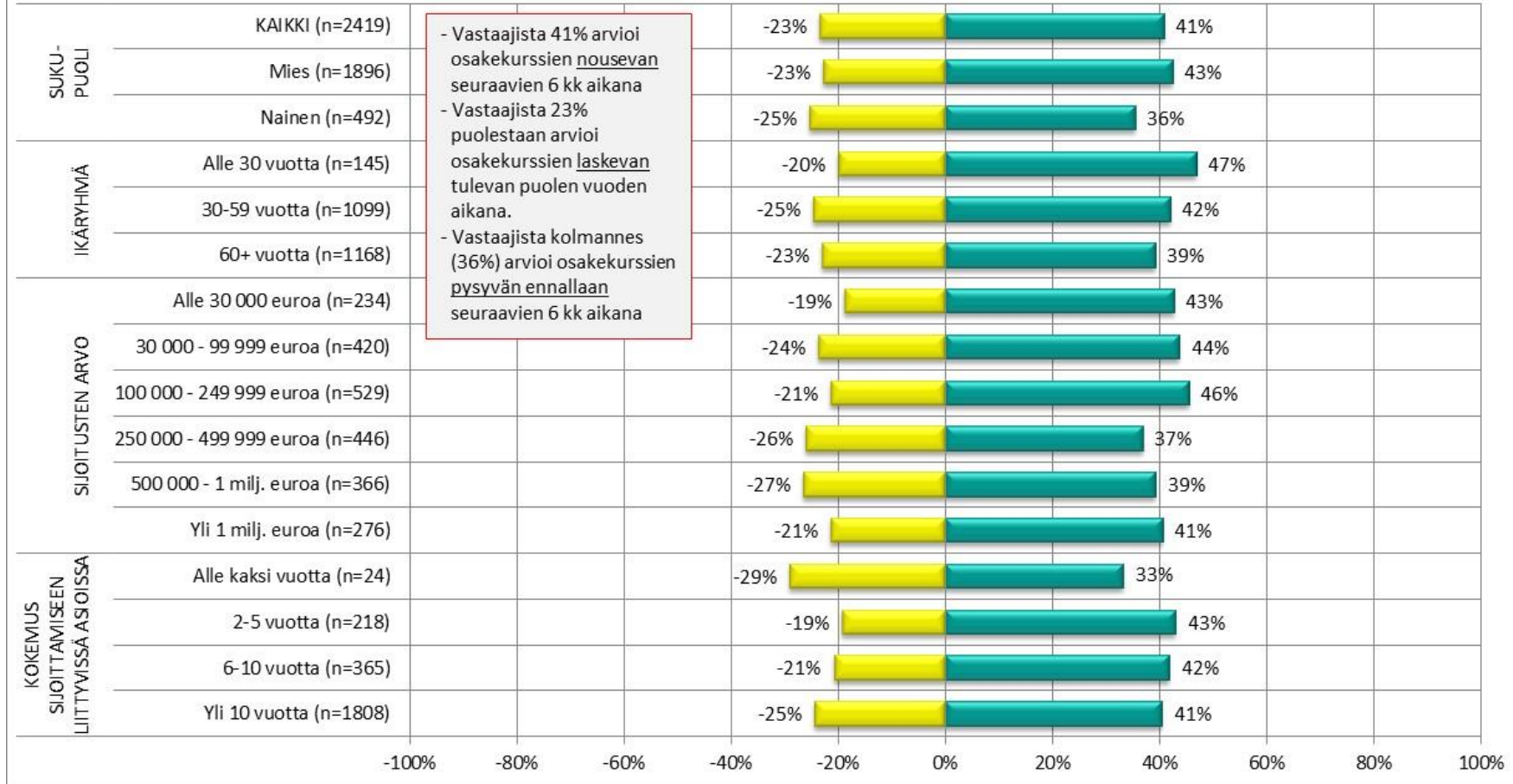


OSAKEKURSSIEN KEHITYS SEURAAVIEN 6 KK AIKANA

Miten uskot osakekurssien kehittyvän seuraavien 6 kk aikana?

(Kaikki vastaajat, n=2419)

Laskee Nousee



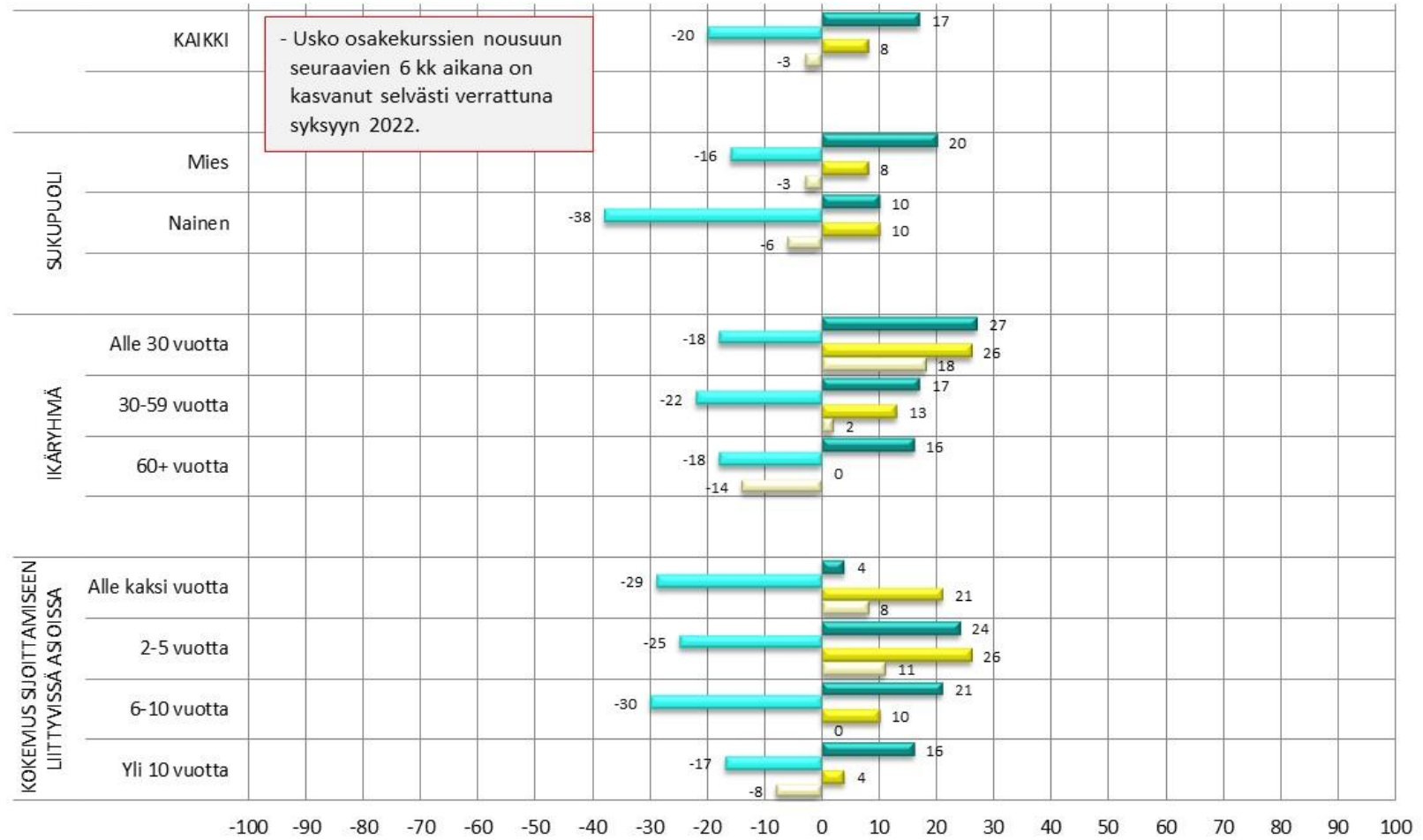
- Vastaajista 41% arvioi osakekurssien nousevan seuraavien 6 kk aikana
 - Vastaajista 23% puolestaan arvioi osakekurssien laskevan tulevan puolen vuoden aikana.
 - Vastaajista kolmannes (36%) arvioi osakekurssien pysyvän ennallaan seuraavien 6 kk aikana



OSAKEKURSSIEN KEHITYS SEURAAVIEN 6 KK AIKANA

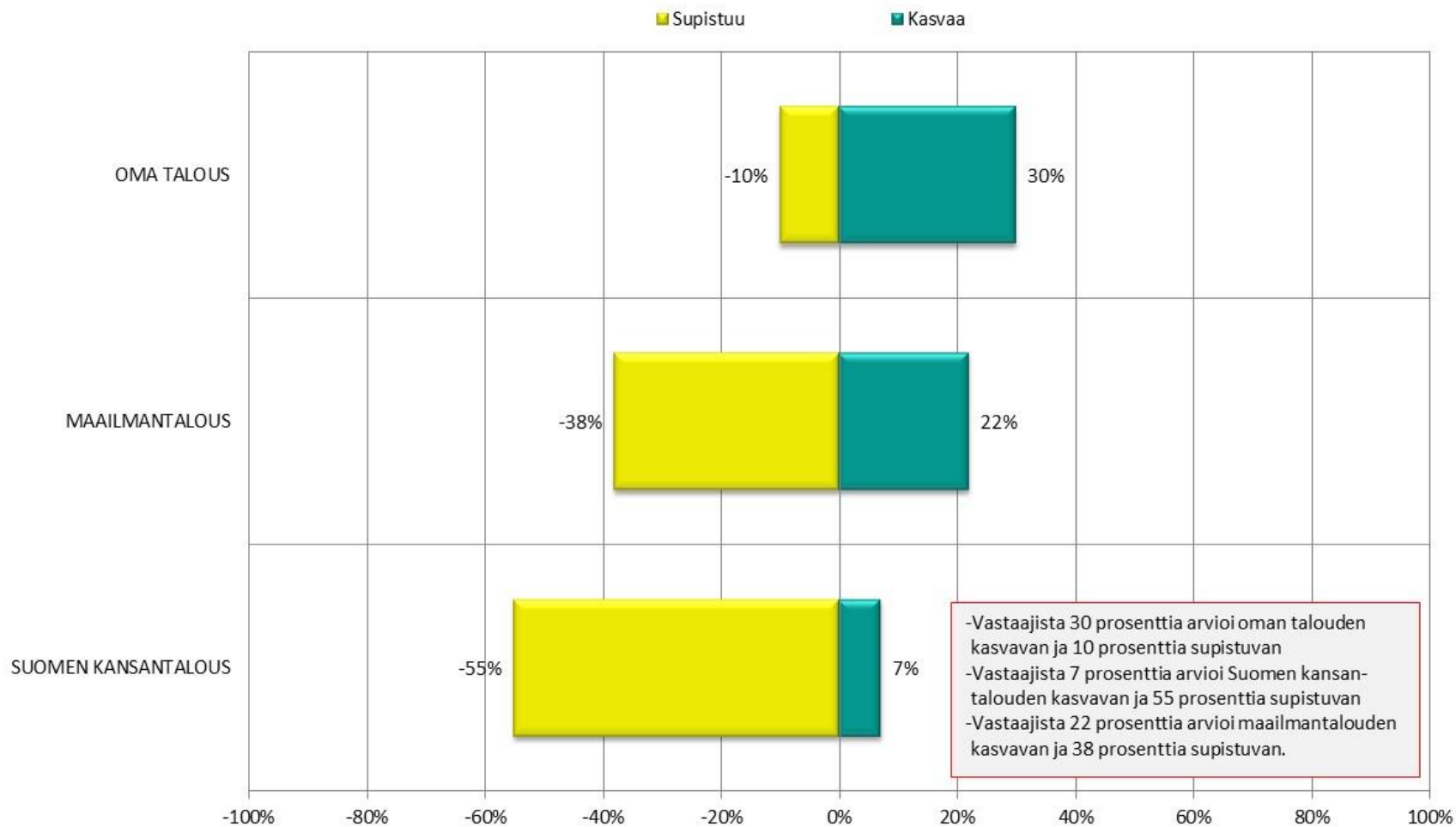
Saldoluku min. -100...max. +100 (nousee - laskee)

■ 1/2023 (n=2419) ■ 2/2022 (n=2456) ■ 1/2022 (n=2884) ■ 2/2021 (n=3156)



TALouden KEHITTYMINEN SEURAAVAN 6 KK AIKANA

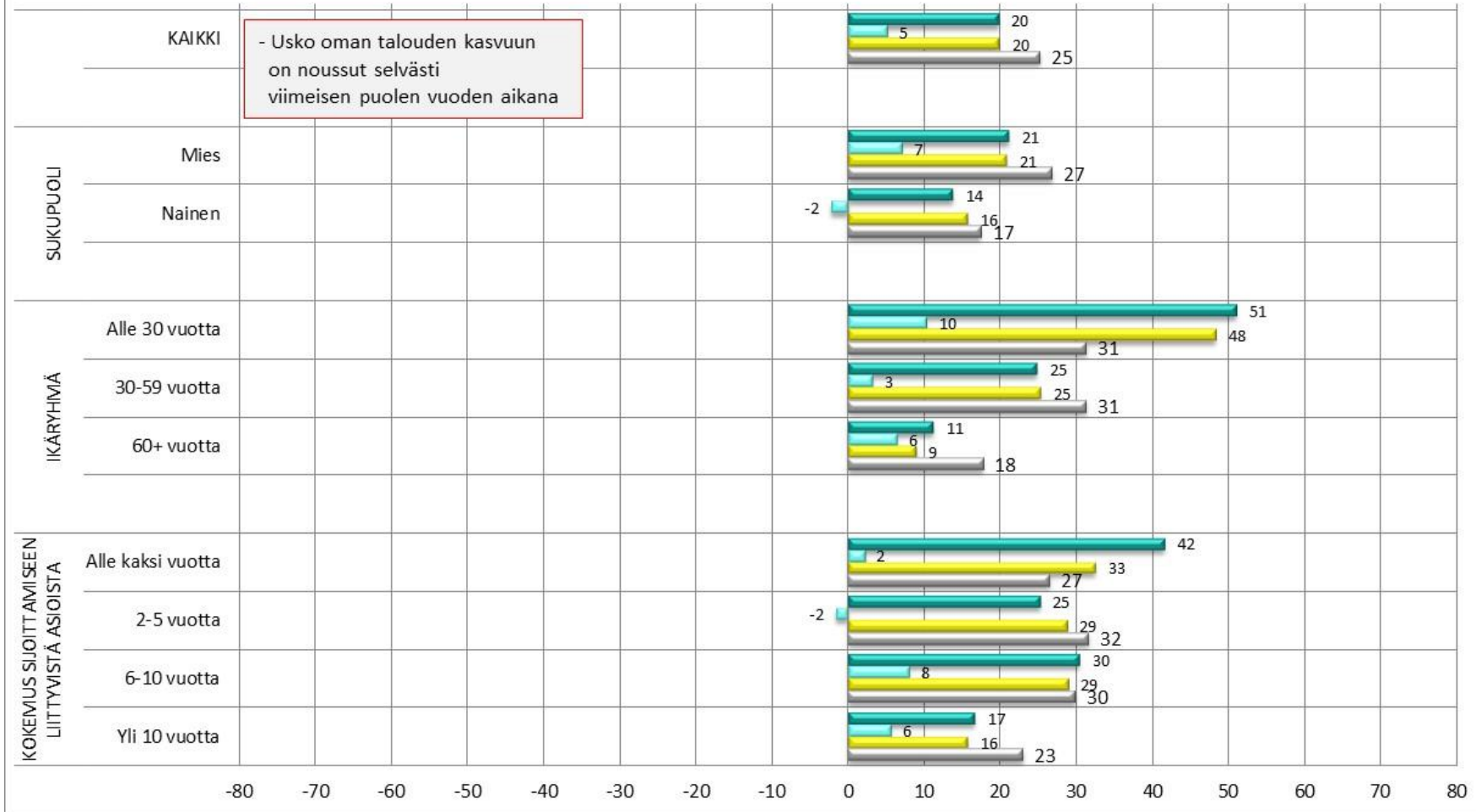
Miten arvioit oman taloutesi/Suomen kansantalouden/maailmantalouden kehittyvän seuraavan 6 kk aikana?
(Kaikki vastaajat, n=2419)



OMAN TALOUDEN KEHITTYMINEN SEURAAVAN 6 KK AIKANA

Saldoluku min. -100...max. +100 (kasvaa - supistuu)

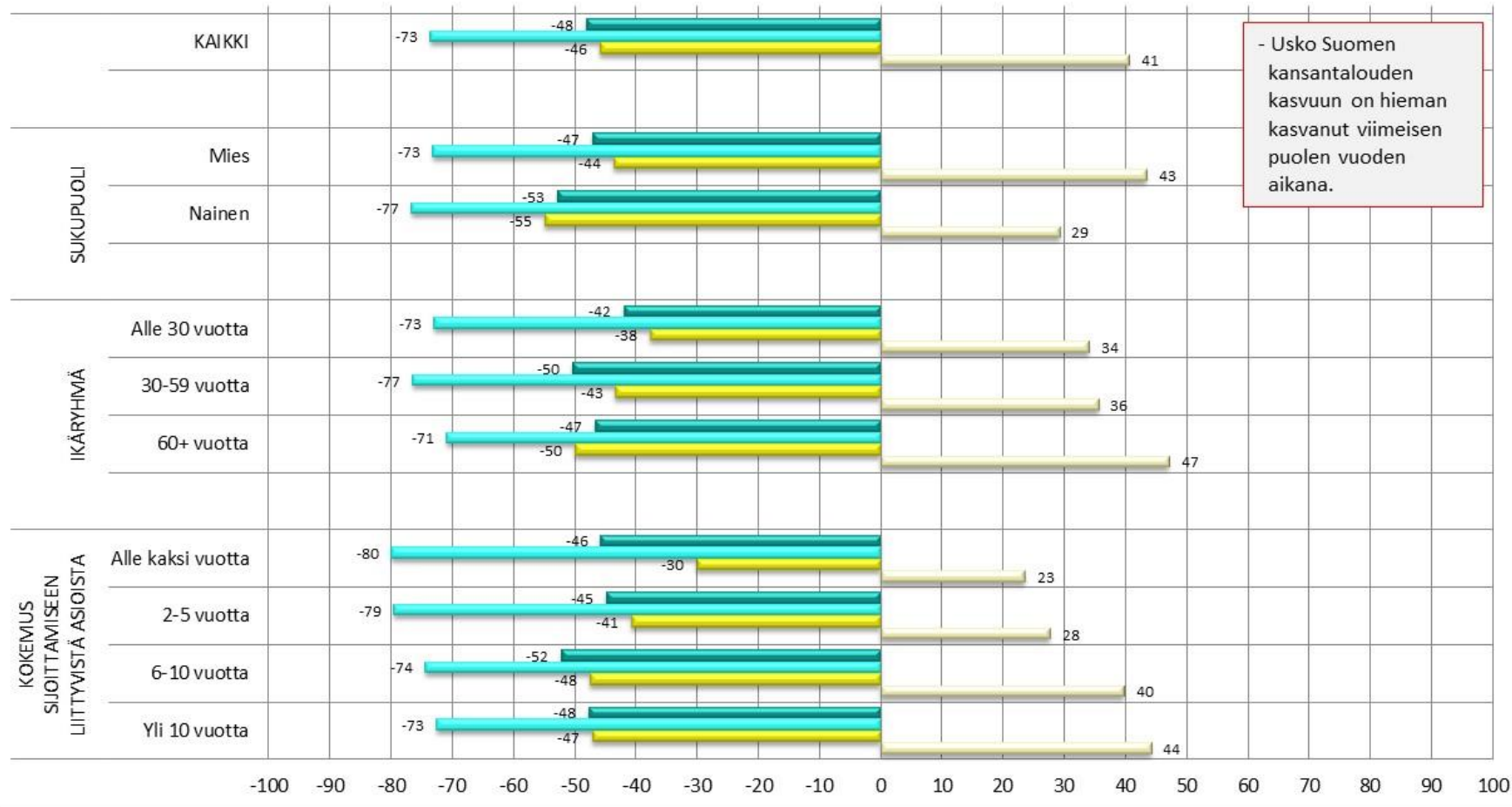
■ 1/2023 (n=2419) ■ 2/2022 (n=2456) ■ 1/2022 (n=2884) ■ 2/2021 (n=3156)



SUOMEN KANSANTALouden KEHITTYMINEN SEURAAVAN 6 KK AIKANA

Saldoluku min. -100...max. +100 (kasvaa - supistuu)

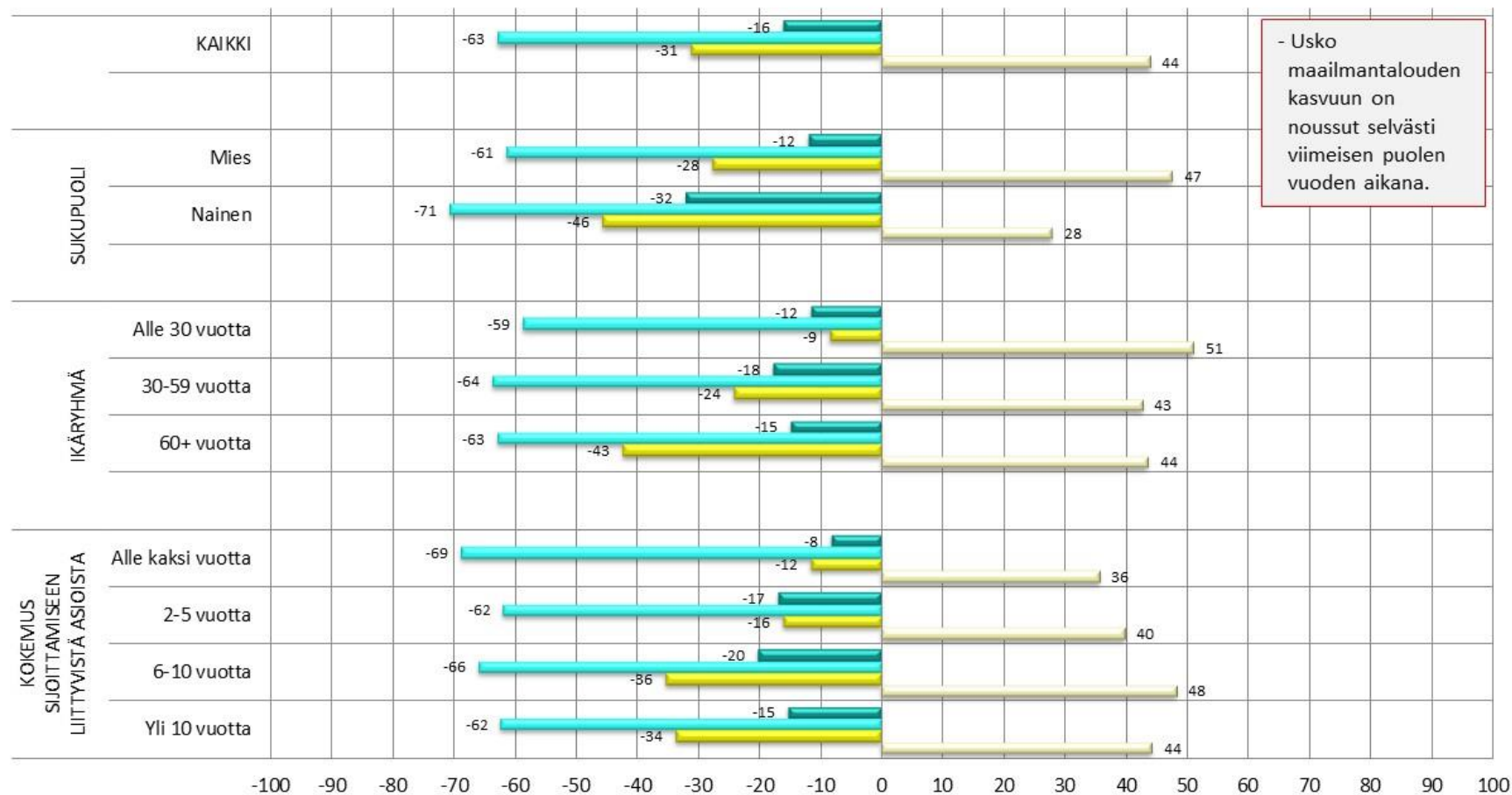
■ 1/2023 (n=2419) ■ 2/2022 (n=2456) ■ 1/2022 (n=2884) ■ 2/2021 (n=3156)



MAAILMANTALouden KEHITTYMINEN SEURAAVAN 6 KK AIKANA

Saldoluku min. -100...max. +100 (kasvaa - supistuu)

■ 1/2023 (n=2419) ■ 2/2022 (n=2456) ■ 1/2022 (n=2884) ■ 2/2021 (n=3156)

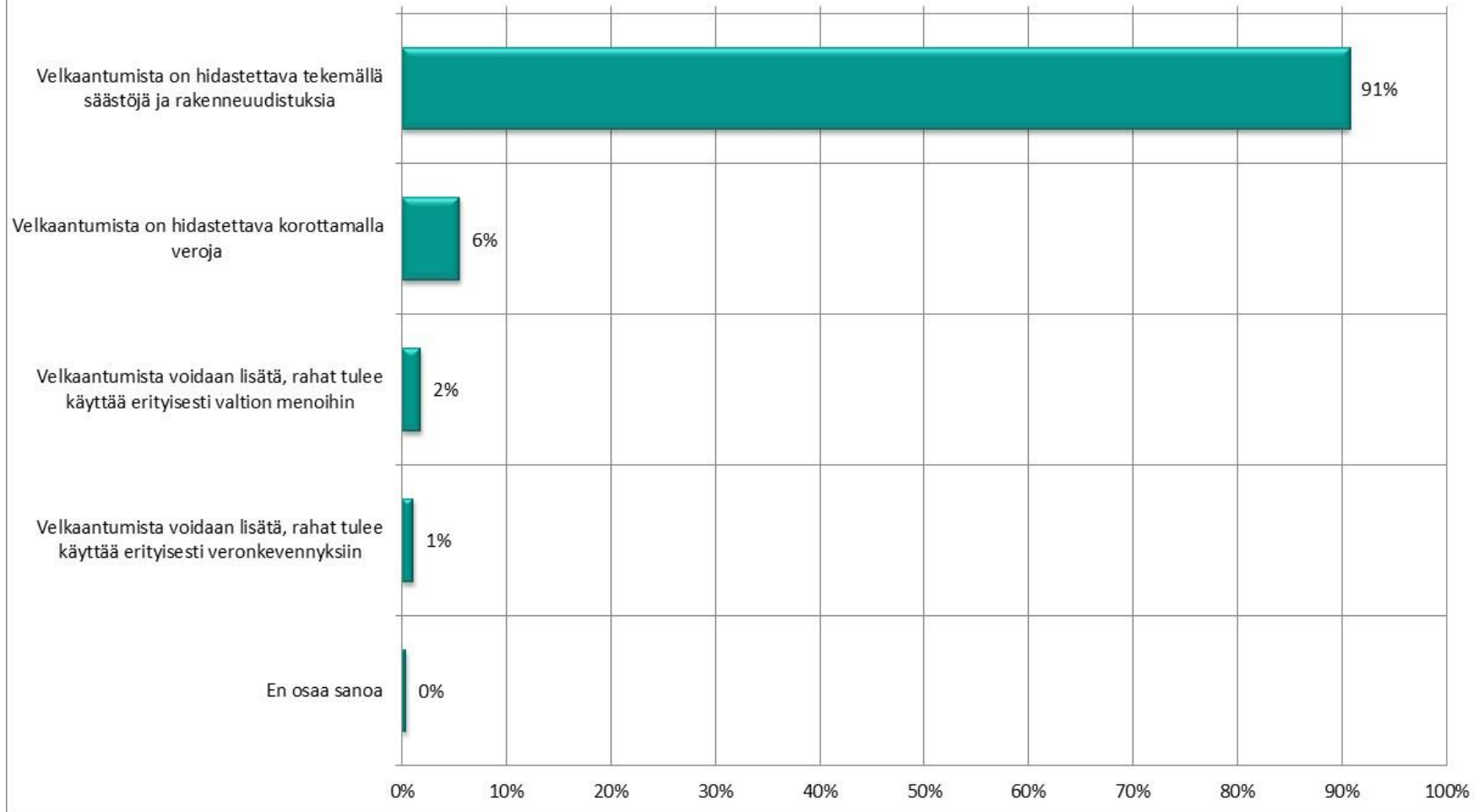


VAIHTUVAT KYSYMYKSET 1/2023

- Suomen valtiolla on noin 150 miljardia euroa velkaa. Mikä seuraavista lähestymistavoista tulisi mielestäsi valita Suomen talouspolitiikan perustaksi?
 - Kuinka kansainvälisten pankkien talousvaikeudet / Piilaaksosta liikkeelle lähtenyt pankkikriisi on vaikuttanut sijoituspäätöksiisi?
- Mitkä seuraavista olisivat mielestäsi hyväksyttäviä malleja osinkoverotukseen olettaen, että valtio pyrkii keräämään saman verran osinkoverotuloa kuin nyt eli kokonaisverorasitus ei alene? Entä mikä niistä malleista on mielestäsi paras?



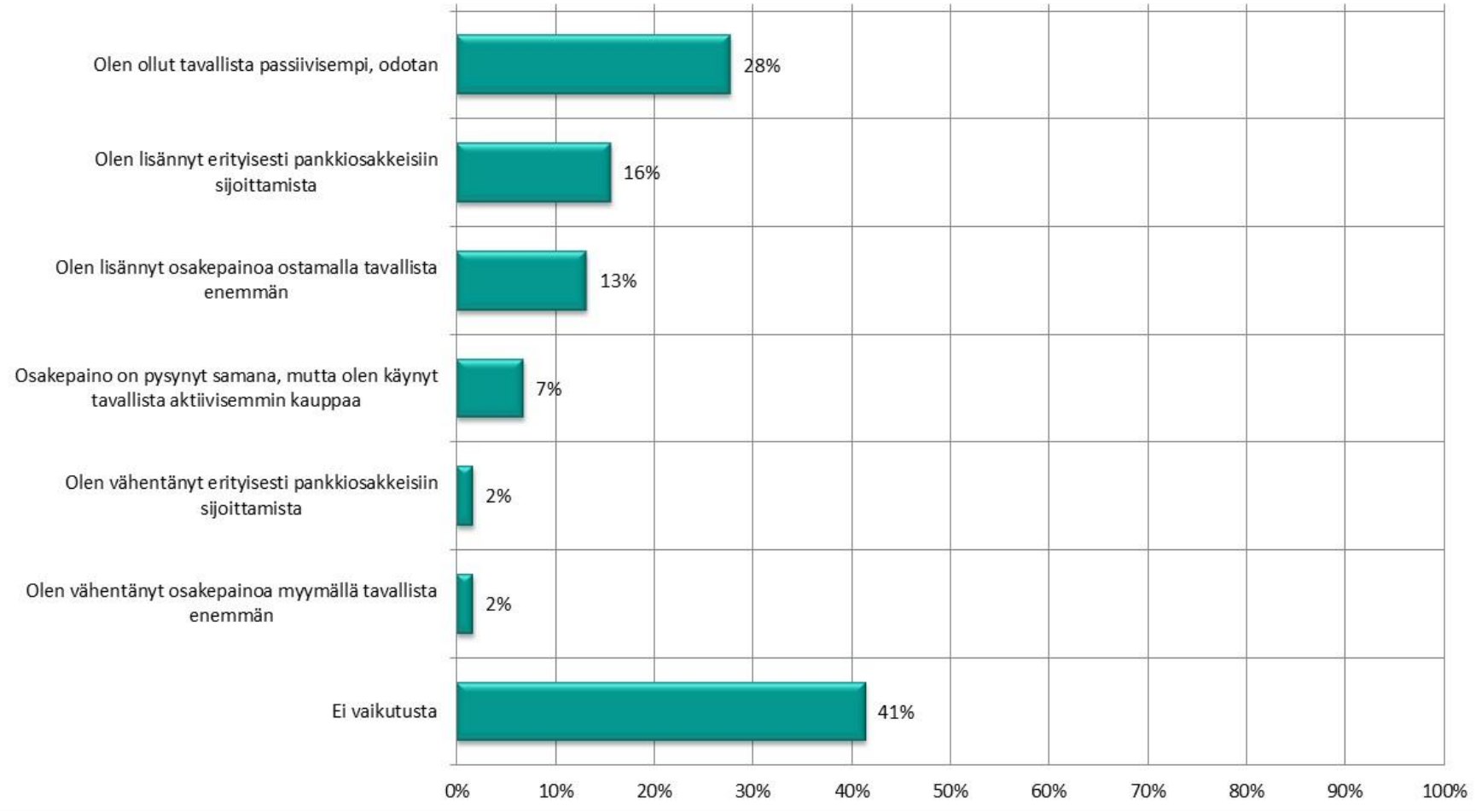
Suomen valtiolla on noin 150 miljardia euroa velkaa.
Mikä seuraavista lähestymistavoista tulisi mielestäsi valita Suomen talouspolitiikan perustaksi?
(Kaikki vastaajat, n= 2419)



Kuinka kansainvälisten pankkien talousvaikeudet/Piilaaksosta liikkeelle lähtenyt pankkikriisi on vaikuttanut sijoituspäätöksiisi?

Voit valita useammankin vaihtoehdon.

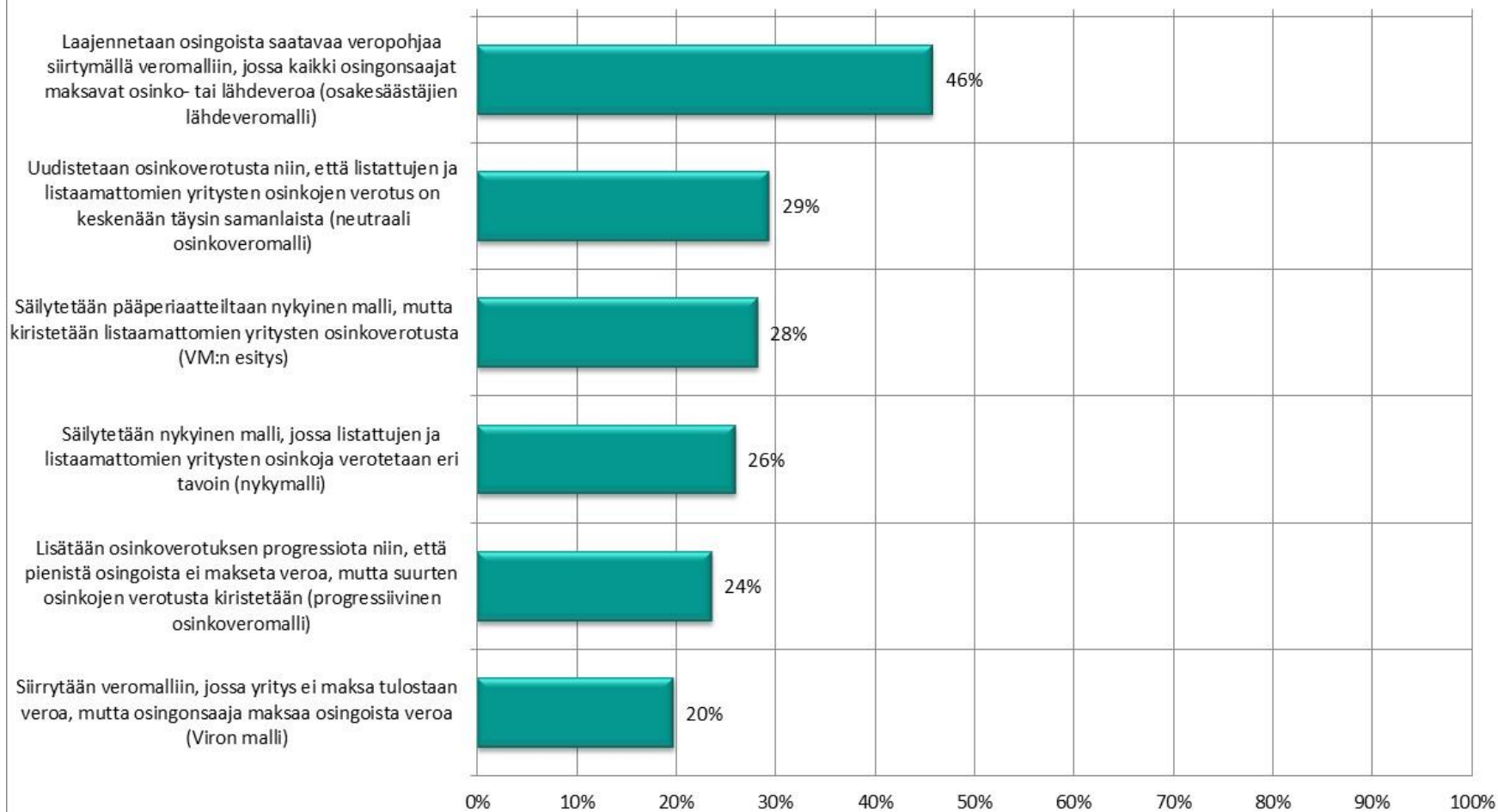
(Kaikki vastaajat, n= 2419)



Mitkä seuraavista olisivat mielestäsi hyväksyttäviä malleja osinkoverotukseen olettaen, että valtio pyrkii keräämään saman verran osinkoverotuloa kuin nyt eli kokonaisverorasitus ei alene?

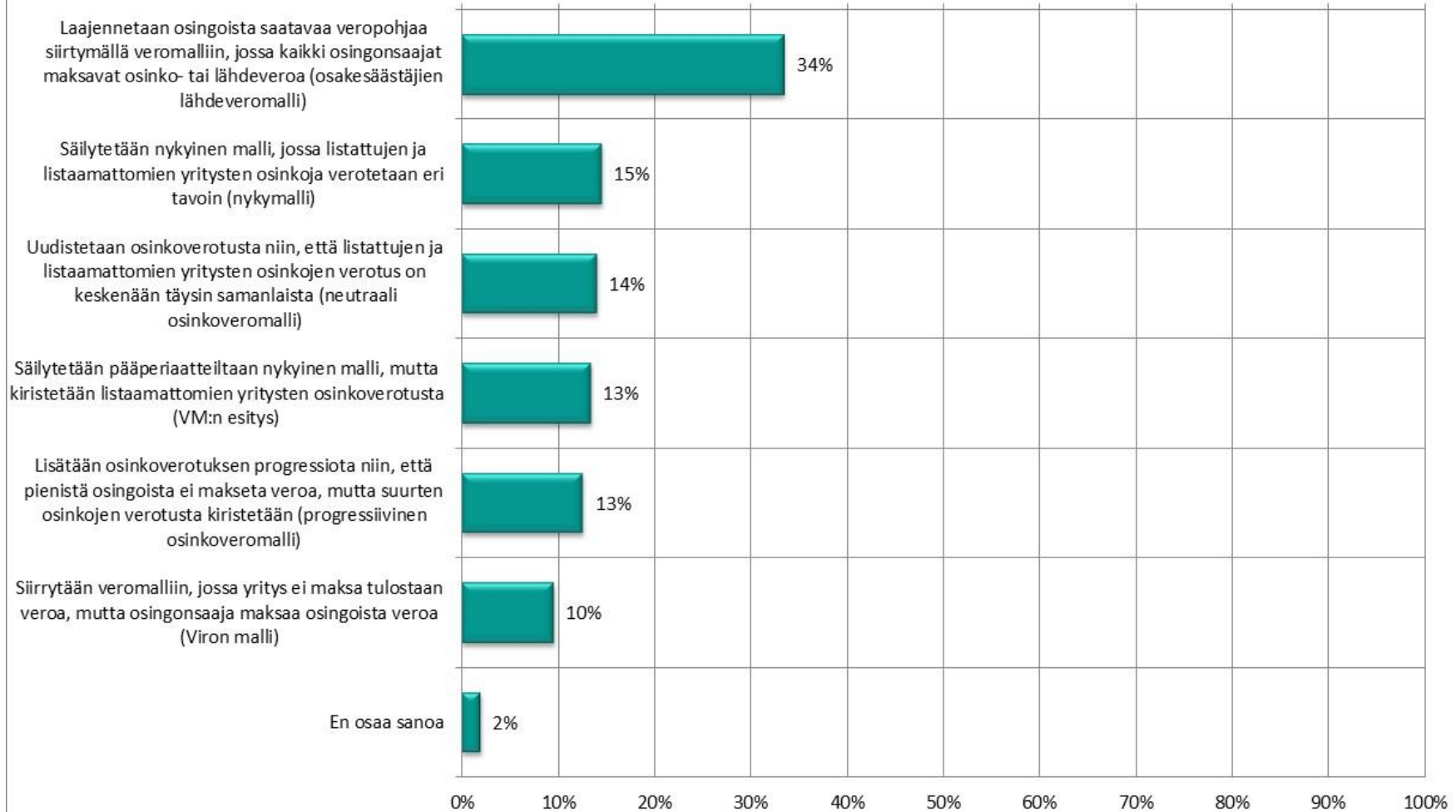
Voit valita useammankin vaihtoehdon.

(Kaikki vastaajat, n= 2419)



Entä mikä näistä malleista on mielestäsi paras?

(Kaikki vastaajat, n= 2419)



Tutkimuksen liitteet

Saat avattua tutkimuksen liitetiedostot klikkaamalla alla olevia kuvakkeita.



Taulukot



Avoimet



Tutkimusraportti on tarkoitettu yksinomaan toimeksiantajan käyttöön. Tutkimuksen tuloksia voi esitellä ja kertoa omille asiakasyrityksille. Raporttia tai osia siitä ei saa kuitenkaan edelleen luovuttaa, kopioida tai julkaista ilman Tietoykkönen Oy:n lupaa. Markkinoinnissa ja mainonnassa voidaan mainita toimeksiantajan luvut ja sijoitus vertailussa. Muiden yritysten lukuja tai sijoituksia ei ole lupa julkaista nimeltä mainittuna.

Muutoin toimeksiantaja voi käyttää tutkimustuloksia soveltuvin osin omassa toiminnassaan ja markkinointiviestinnässään siltä osin kuin se ei ole ristiriidassa markkinointi- ja yhteiskuntatutkimuksen kansainvälisten perussääntöjen* kanssa.

*) ICC/ESOMAR, International Code of Marketing and Social Research Practice 1994

