

Sijoittajabarometri

Lokakuu 2020



Johdanto

Tämän tutkimuksen on tehnyt Tietoykkönen Oy Suomen Osakesäästäjien ja Suomen Pörssisäätiön toimeksiannosta. Tutkimuksen tarkoituksena on selvittää yksityissijoittajien sijoituskäyttäytymistä ja heidän näkemyksiään talouden ja sijoitusmarkkinoiden kehityksestä. Tutkimuksen kohderyhmänä ovat Suomen Osakesäästäjien jäsenet sekä Suomen Pörssisäätiön sähköisen uutiskirjeen tilaajat.

Aineisto kerättiin internetin välityksellä 12. - 20.10.2020. Kohderyhmälle lähetettiin sähköpostitse kutsu osallistua tutkimukseen. Kutsuja Suomen Osakesäästäjien jäsenille ja Suomen Pörssisäätiön uutiskirjeen tilaajille lähetettiin yhteensä 33 297 kpl, lisäksi lähetettiin yksi muistutus. Määräaikaan mennessä saatiin yhteensä 2 891 hyväksytysti täytettyä vastausta, jolloin vastausprosentiksi muodostui 8,7%.

Tutkimuksen eri vaiheiden (suunnittelu/tiedonkeruu/analysointi) laadunhallinta noudattaa SFS-ISO 20252 laatustandardia.



Tulosten yhteenveto

- Vastaajista 68% kertoi kasvattaneensa pörssiosakesijoituksiaan viimeisen 6 kk aikana, pörssiosakesijoituksia vähentäneitä oli 12%.
- Vastaajista 70% aikoo kasvattaa pörssiosakesijoituksiaan myös tulevan 6 kk aikana. Vastaajista 7% arvioi puolestaan vähentävänsä pörssiosakkeiden osuutta salkussa tulevan 6 kk aikana.
- Vastaajista 44% uskoo osakekurssien nousevan seuraavien 6 kk aikana. Vastaajista kolmannes (33%) arvioi osakemarkkinoiden pysyvän ennallaan ja noin joka neljäs (23%) arvioi osakekurssien laskevan tulevan puolen vuoden aikana.
- Vastaajista 27 prosenttia arvioi oman talouden kasvavan ja 7 prosenttia heikkenevän seuraavan 6 kuukauden aikana. Usko oman talouden kasvuun on kasvanut selvästi viimeisen puolen vuoden aikana. Vastaajista 13 prosenttia arvioi Suomen kansantalouden kasvavan ja 62 prosenttia supistuvan seuraavan puolen vuoden aikana. Maailmantalouden arveli kasvavan 22 prosenttia ja supistuvan 52 prosenttia vastaajista seuraavan puolen vuoden aikana. Sekä usko Suomen kansantalouden että maailmantalouden kasvuun on noussut viimeisen puolen vuoden aikana.

Kiinnostavimmat pörssiyritykset:

1. Fortum (631 mainintaa)
2. Sampo (580 mainintaa)
3. Neste (443 mainintaa)
4. Nokia (357 mainintaa)
5. Wärtsilä (351 mainintaa)
6. Kone (263 mainintaa)
7. UPM (256 mainintaa)
8. Nordea (248 mainintaa)
9. Revenio Group (179 mainintaa)
10. Kesko (170 mainintaa)

Kiinnostavimmat toimialat:

1. Energia ja raaka-aineet (56 %)
2. Teknologia (52 %)
3. Lääkkeet ja terveydenhuolto (48 %)
4. Konepajat (38 %)
5. Pankit ja rahoitus (37 %)



Aineiston rakenne

AINEISTON RAKENNE
Kaikki vastaajat
Sijoittajabarometri 2/2020

		%	kpl
SUKUPUOLI	Mies	80%	2325
	Nainen	19%	541
	Ei vastausta	1%	25
IKÄRYHMÄ	Alle 30 vuotta	9%	256
	30-59 vuotta	41%	1178
	60+ vuotta	50%	1447
	Ei vastausta	0%	10
TALouden VUOSITULOT	Alle 50 000 euroa/vuosi	21%	598
	50 000 - 99 999 euroa/vuosi	43%	1241
	100 000 - 149 999 euroa/vuosi	18%	531
	150 000 euroa/vuosi tai enemmän	9%	262
	En halua ilmoittaa	9%	259
KOKEMUS SIOITTAMISEEN LIITTYISSÄ ASIOISSA	Alle kaksi vuotta	4%	125
	2-5 vuotta	9%	269
	6-10 vuotta	14%	404
	Yli 10 vuotta	72%	2086
	Ei vastausta	0%	7
SIOITUSTEN ARVO (ilman oman kotisi arvoa):	Alle 10 000 euroa	5%	131
	10 000 - 29 999 euroa	8%	225
	30 000 - 99 999 euroa	18%	523
	100 000 - 249 999 euroa	21%	609
	250 000 - 499 999 euroa	19%	539
	500 000 - 1 milj. euroa	13%	383
	Yli 1 milj. euroa	10%	301
	En halua ilmoittaa	6%	180
ASUINALUE	Pääkaupunkiseutu	37%	1078
	Muu Etelä-Suomi	18%	516
	Länsi-Suomi	28%	818
	Itä-Suomi	9%	250
	Pohjois-Suomi	8%	220
	Ei vastausta	0%	9
ORGANISAATIO	Osakesäästäjät	77%	2222
	Pörssisäätiö	23%	669
KAIKKI		100%	2891

Sijoittajabarometri 1/2014 vastausjakauma:

- Osakesäästäjien Keskusliitto 79%
- Pörssisäätiö 21%

Sijoittajabarometri 2/2014 vastausjakauma:

- Osakesäästäjien Keskusliitto 70%
- Pörssisäätiö 30%

Sijoittajabarometri 1/2015 vastausjakauma:

- Osakesäästäjien Keskusliitto 77%
- Pörssisäätiö 23%

Sijoittajabarometri 2/2015 vastausjakauma:

- Osakesäästäjien Keskusliitto 73%
- Pörssisäätiö 27%

Sijoittajabarometri 1/2016 vastausjakauma:

- Osakesäästäjien Keskusliitto 74%
- Pörssisäätiö 26%

Sijoittajabarometri 2/2016 vastausjakauma:

- Osakesäästäjien Keskusliitto 73%
- Pörssisäätiö 27%

Sijoittajabarometri 1/2017 vastausjakauma:

- Osakesäästäjien Keskusliitto 91%
- Pörssisäätiö 9%

Sijoittajabarometri 2/2017 vastausjakauma:

- Osakesäästäjien Keskusliitto 74%
- Pörssisäätiö 26%

Sijoittajabarometri 1/2018 vastausjakauma:

- Osakesäästäjien Keskusliitto 84%
- Pörssisäätiö 16%

Sijoittajabarometri 2/2018 vastausjakauma:

- Osakesäästäjien Keskusliitto 75%
- Pörssisäätiö 25%

Sijoittajabarometri 1/2019 vastausjakauma:

- Osakesäästäjien Keskusliitto 83%
- Pörssisäätiö 17%

Sijoittajabarometri 2/2019 vastausjakauma:

- Osakesäästäjien Keskusliitto 77%
- Pörssisäätiö 23%

Sijoittajabarometri 1/2020 vastausjakauma:

- Suomen Osakesäästäjät 82%
- Pörssisäätiö 18%



KOKEMUS SJOITTAMISESTA

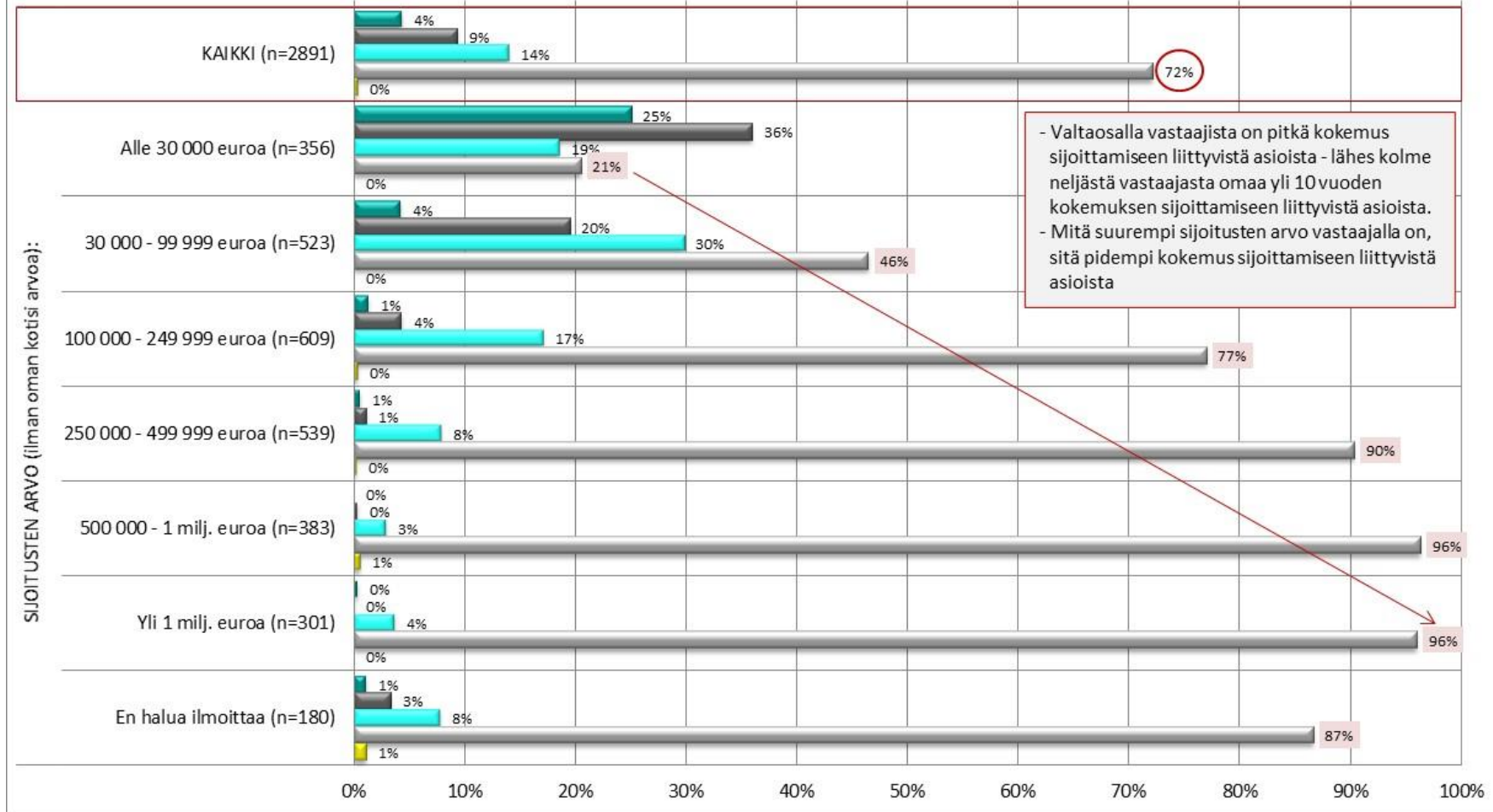
- Kuinka pitkä kokemus sinulla on sijoittamiseen liittyvistä asioista?



KOKEMUS SJOITTAMISEEN LIITTYVISTÄ ASIOISTA

Kuinka pitkä kokemus sinulla on sijoittamiseen liittyvistä asioista?

Alle kaksi vuotta 2-5 vuotta 6-10 vuotta Yli 10 vuotta Ei vastausta



SIJOITUSKOHTEET

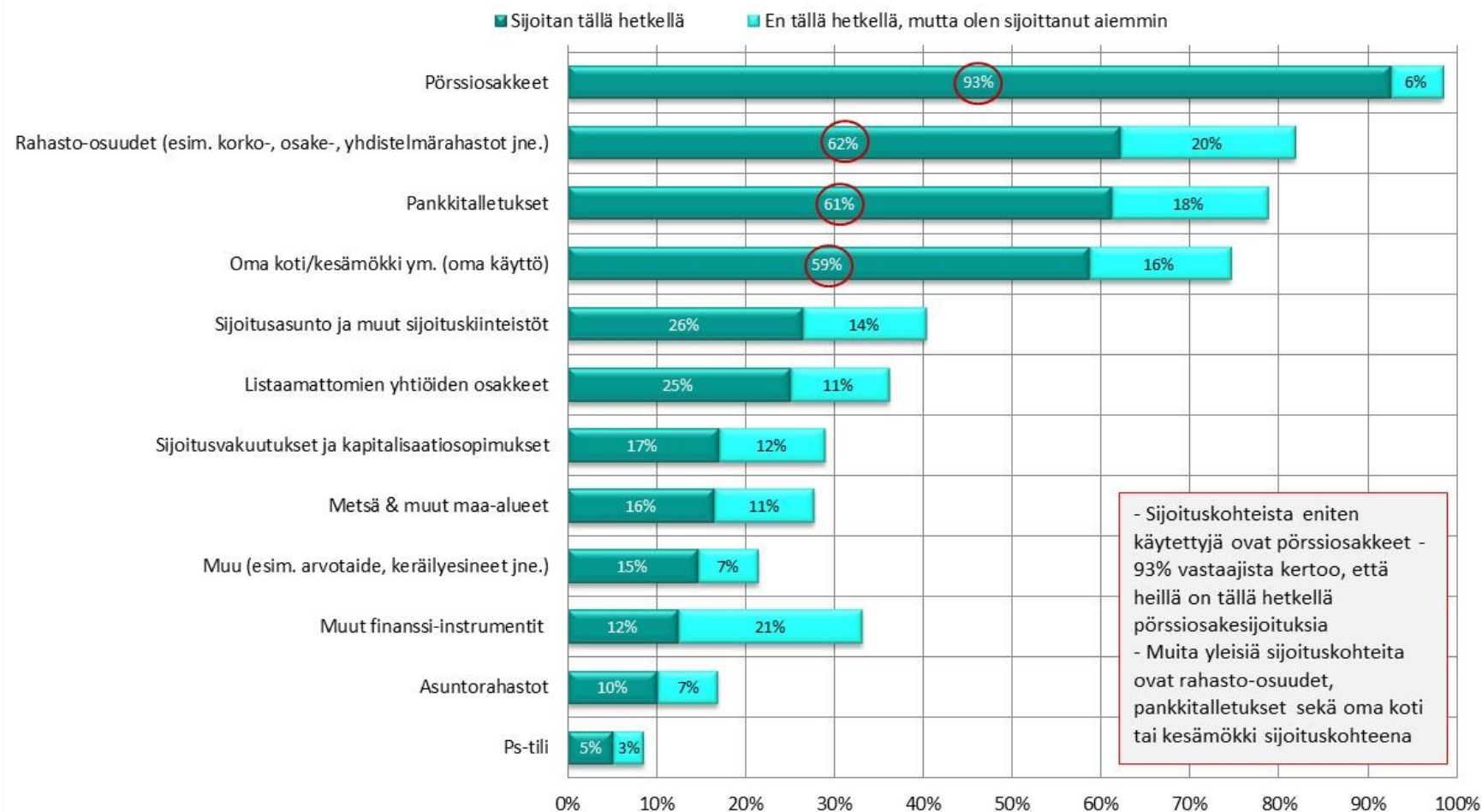
- Mihin sijoituskohteisiin sijoitat nyt tai olet aiemmin sijoittanut?
- Mikä on pääasiallinen sijoituskohteesi (arvioituna sijoituksen rahallisena arvona)?
 - Mikä pörssiyhtiö sinua kiinnostaa tällä hetkellä eniten sijoituskohteena?
- Mitkä toimialat osakkeisiin sijoitettaessa kiinnostavat sijoituskohteina tällä hetkellä?



SIJOITUSKOHTEET

Mihin sijoituskohteisiin sijoitat nyt tai olet aiemmin sijoittanut?

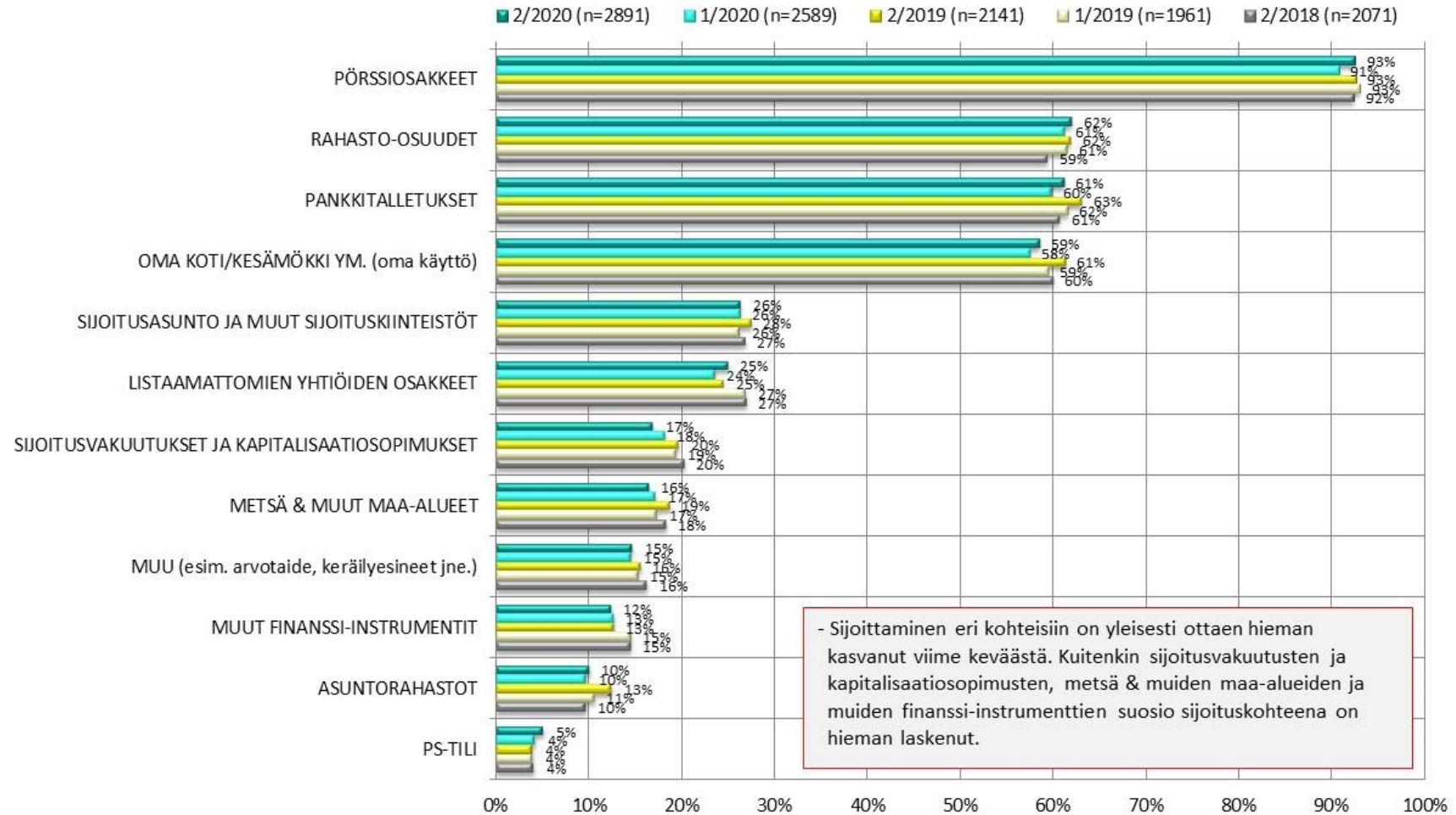
(Kaikki vastaajat, n=2891)



SIIJOITUSKOHTEET

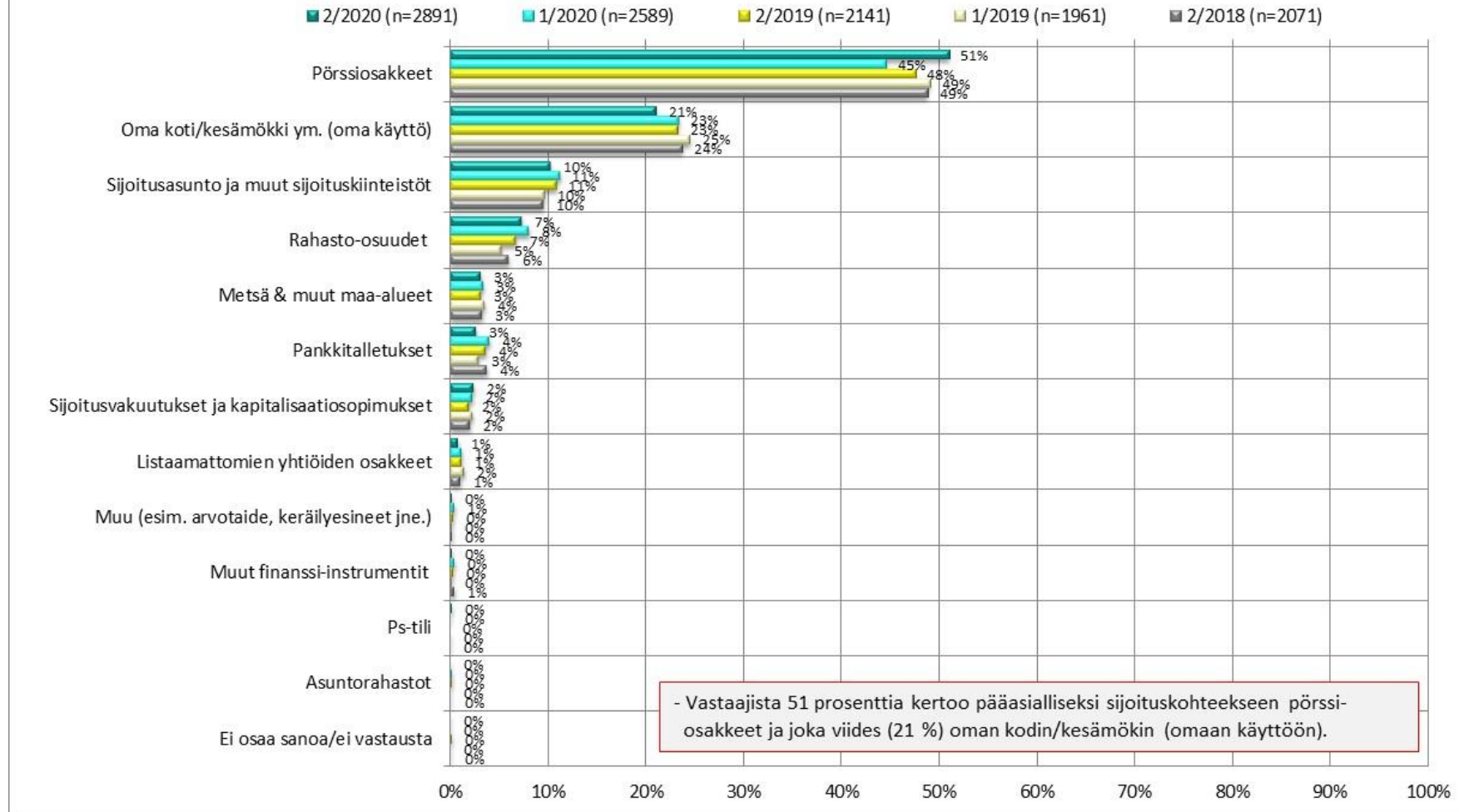
(Tällä hetkellä ko. kohteeseen sijoittavien %-osuudet)

Vertailu 2/2018 - 2/2020



PÄÄASIALLINEN SIOITUSKOHDE

Mikä seuraavista on pääasiallinen sijoituskohteesi (arvioituna sijoituksen rahallisena arvona)?
Vertailu 2/2018 - 2/2020



- Vastaaajista 51 prosenttia kertoo pääasialliseksi sijoituskohteekseen pörssi-osakkeet ja joka viides (21 %) oman kodin/kesämökin (omaan käyttöön).



Tällä hetkellä kiinnostavimmat pörssiyritykset, 30 kiinnostavinta:

1. Fortum (631 mainintaa)
2. Sampo (580 mainintaa)
3. Neste (443 mainintaa)
4. Nokia (357 mainintaa)
5. Wärtsilä (351 mainintaa)
6. Kone (263 mainintaa)
7. UPM (256 mainintaa)
8. Nordea (248 mainintaa)
9. Revenio Group (179 mainintaa)
10. Kesko (170 mainintaa)
11. Valmet (149 mainintaa)
12. Kemira (145 mainintaa)
13. Qt (111 mainintaa)
14. Metso Outotec (109 mainintaa)
15. Neles (108 mainintaa)
16. Konecranes (105 mainintaa)
17. Orion (104 mainintaa)
18. Cargotec (102 mainintaa)
19. Harvia (94 mainintaa)
20. Finnair (87 mainintaa)
21. Tokmanni (78 mainintaa)
22. Huhtamäki (75 mainintaa)
23. Telia (69 mainintaa)
24. Nokian Renkaat (66 mainintaa)
25. Outokumpu (65 mainintaa)
26. Kamux (61 mainintaa)
27. TietoEvry (61 mainintaa)
28. Capman (54 mainintaa)
29. YIT (52 mainintaa)
30. Altia (49 mainintaa)

1/2020 Kiinnostavimmat pörssiyritykset, top10:

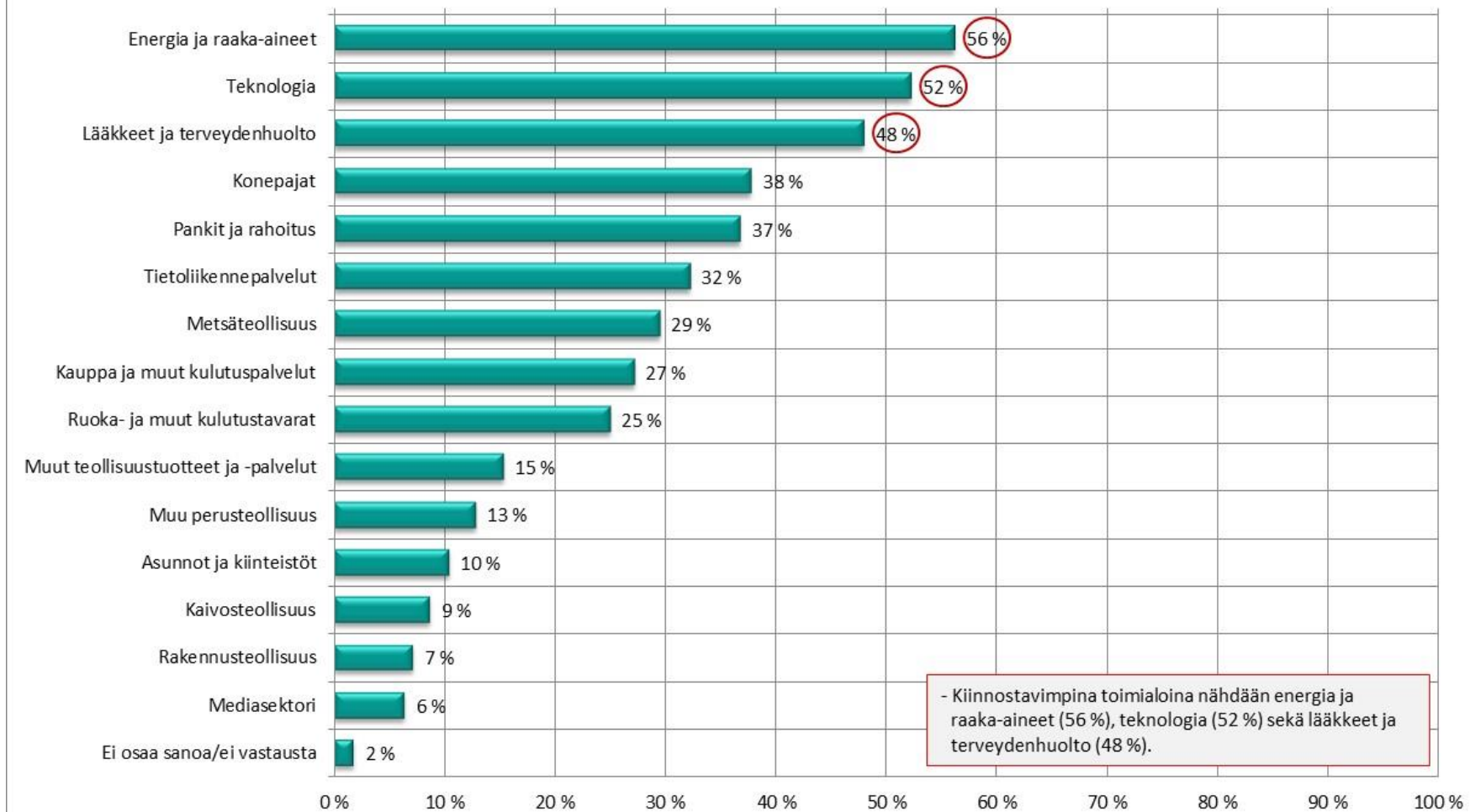
1. Fortum (749 mainintaa)
2. Sampo (626 mainintaa)
3. Neste (580 mainintaa)
4. Nordea (318 mainintaa)
5. UPM (316 mainintaa)
6. Wärtsilä (315 mainintaa)
7. Kone (304 mainintaa)
8. Nokia (226 mainintaa)
9. Revenio Group (225 mainintaa)
10. Kesko (153 mainintaa)



SIJOITUSKOHTEINA KIINNOSTAVAT TOIMIALAT

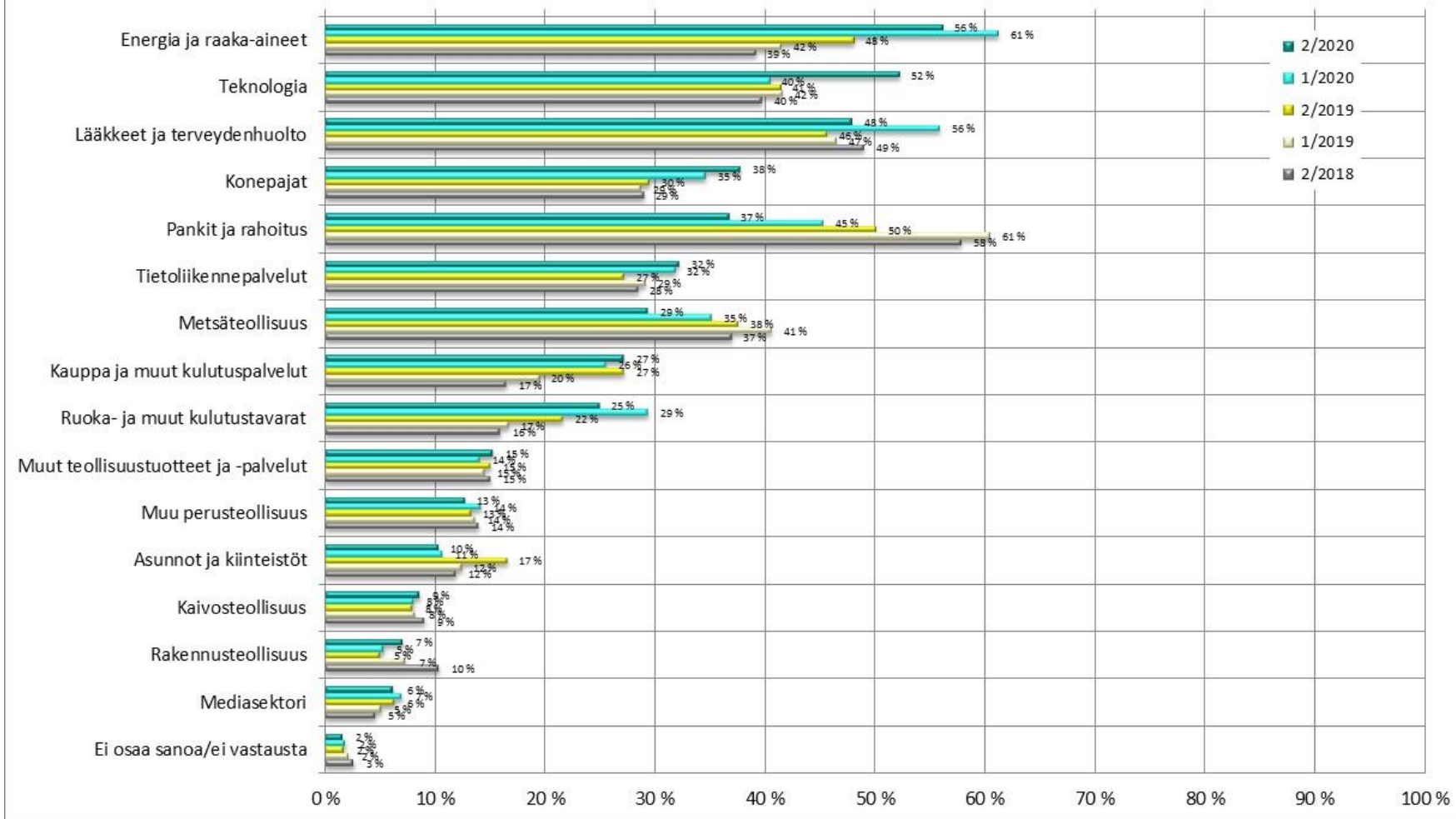
Mitkä toimialat kiinnostavat sijoituskohteina tällä hetkellä?

(Kaikki vastaajat, n= 2891)



SIJOITUSKOHTEINA KIINNOSTAVAT TOIMIALAT

Mitkä toimialat kiinnostavat sijoituskohteina tällä hetkellä?
(2/2018-2/2020)



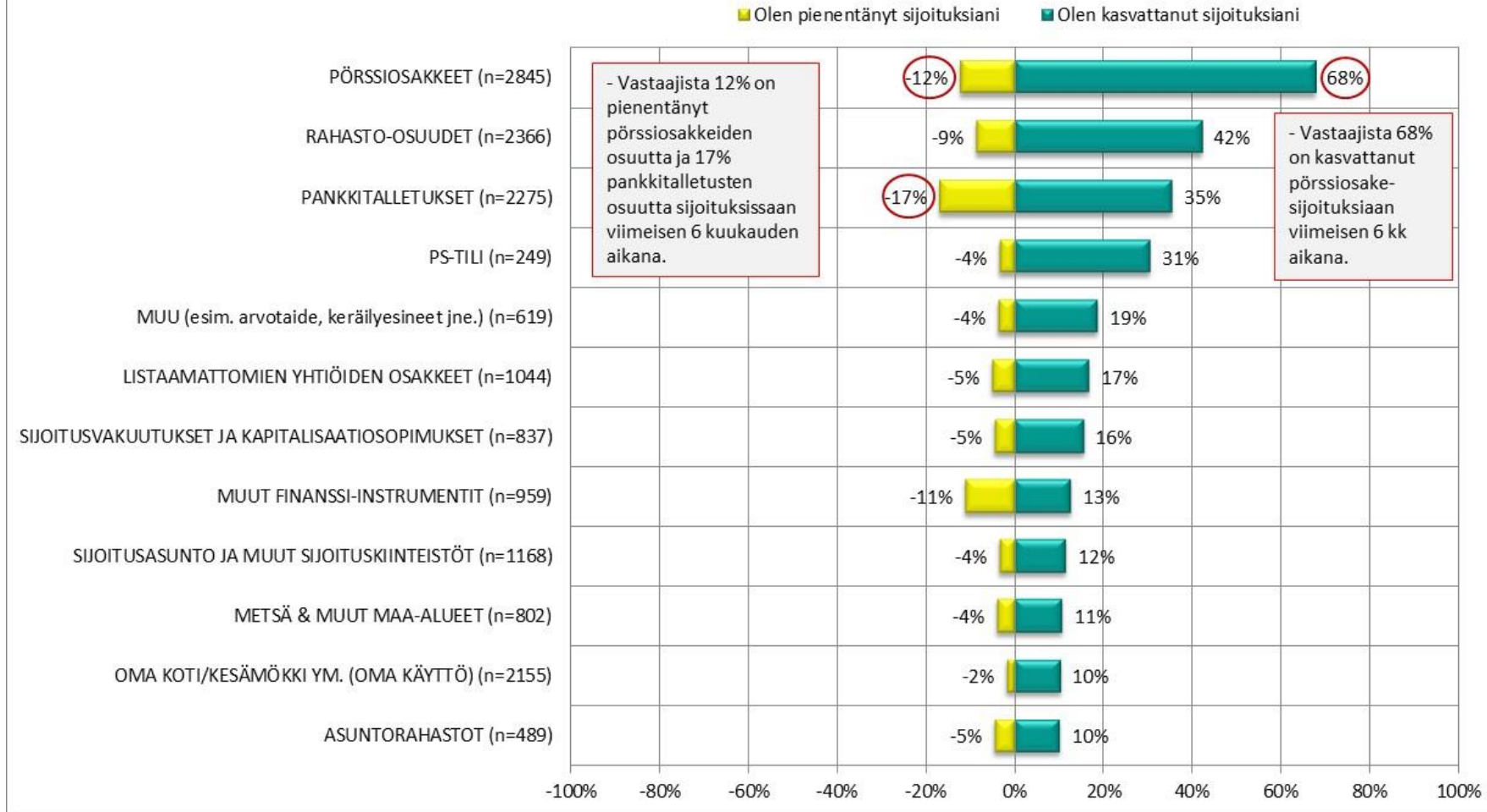
MUUTOKSET SIOITTAMISESSA

- Onko omistuksissasi/sijoituksissasi tapahtunut muutoksia viimeisen 6 kk aikana?
(Kysymys kysyttiin vastaajilta, jotka ovat sijoittaneet tällä hetkellä tai aiemmin ko. sijoituskohteeseen)
- Miten arvioit omistuksen muuttuvan omalla kohdallasi tulevan 6 kk aikana?



MUUTOKSET SJOITUKSISSA VIIMEISEN 6 KK AIKANA

Onko omistuksissasi/sijoituksissasi tapahtunut muutoksia viimeisen 6 kk aikana?
(Vastaajat, jotka ovat sijoittaneet nyt tai aiemmin ko. sijoituskohteeseen)



MUUTOKSET SIOITUKSISSA VIIMEISEN 6 KK AIKANA

SALDOLUKU

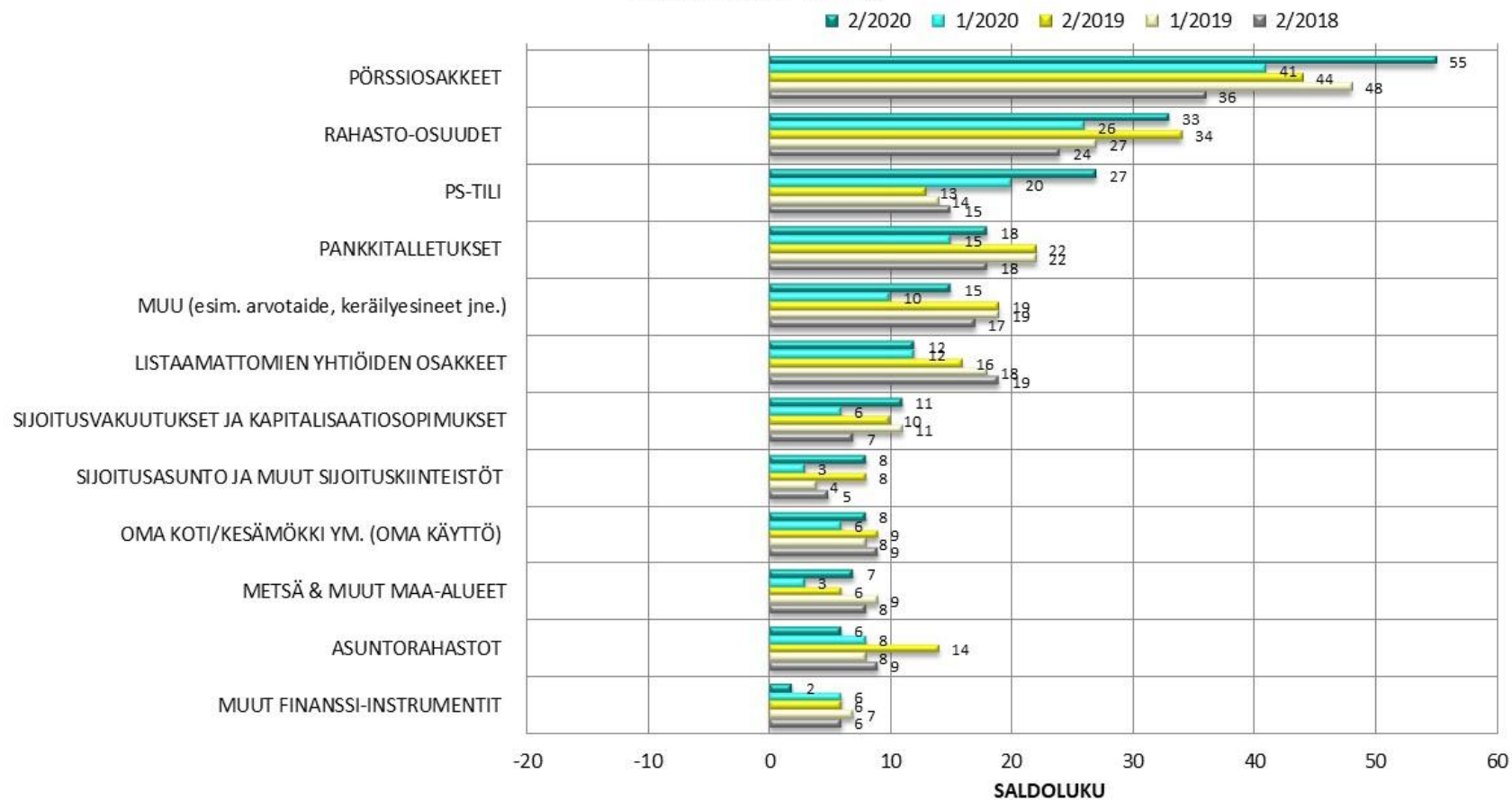
Saldoluku saadaan vähentämällä "olen kasvattanut sijoituksiani" -vastausten prosenttiosuudesta "olen pienentänyt sijoituksiani" -vastausten prosenttiosuus.

Saldoluku voi vaihdella +100:n ja -100:n välillä.

Positiivinen saldoluku tarkoittaa, että sijoituksia on kasvatettu useammin kuin pienennetty. Negatiivinen saldoluku puolestaan kertoo, että sijoituksia on pienennetty useammin kuin kasvatettu.

Saldoluku 0 tarkoittaa sitä, että sijoitustaan kasvattaneita on yhtä paljon kuin sijoitustaan pienentäneitä.

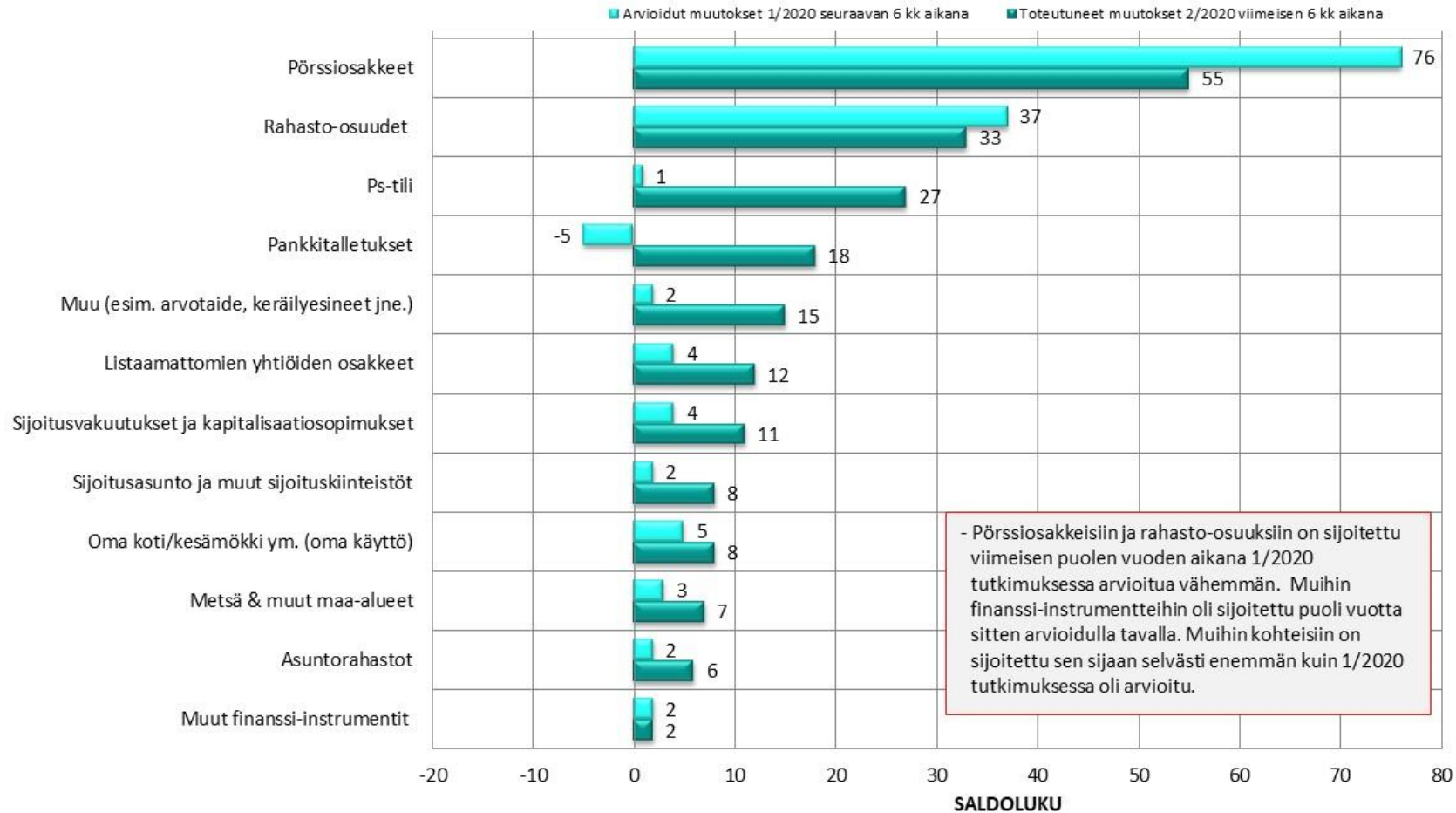
Vertailu 2/2018 - 2/2020



ARVIOIDUT VS. TOTEUTUNEET MUUTOKSET SIOITUKSISSA 6 KK AIKANA

SALDOLUKU

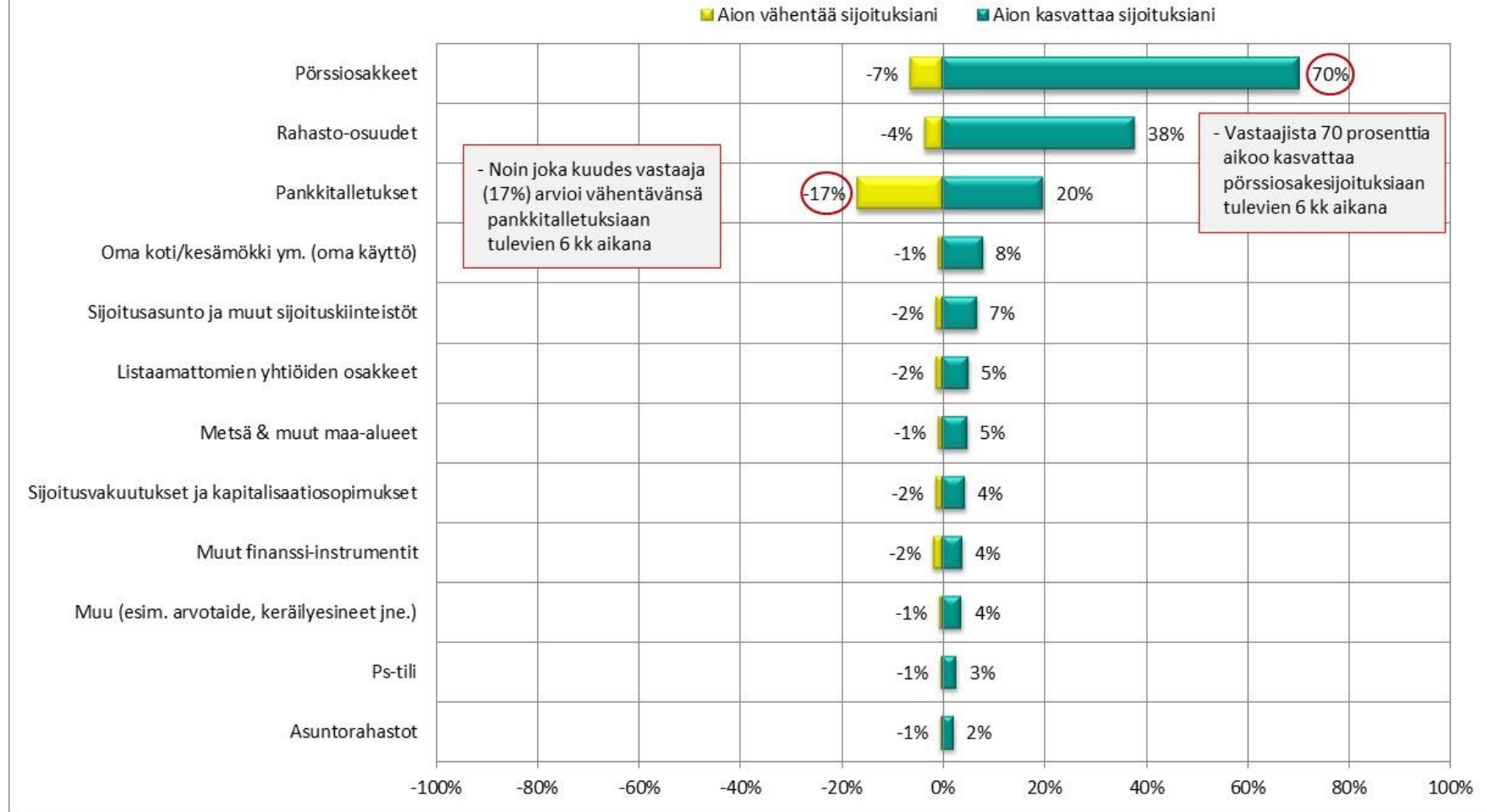
Vastaajien ennakoimat muutokset tulevan 6 kk:n sijoituskäyttäytymiselle Sijoittajabarometrissä 1/2020 vs. toteutuneet muutokset viimeisen 6 kk:n ajanjaksolla Sijoittajabarometrissä 2/2020.



ARVIOT OMISTUKSEN MUUTOKSISTA SEURAAVAN 6 KK AIKANA

Miten arvioit omistuksen muuttuvan omalla kohdallasi tulevan 6 kk aikana?

(Kaikki vastaajat, n=2891)



ARVIOT OMISTUKSEN MUUTOKSISTA SEURAAVAN 6 KK AIKANA

SALDOLUKU

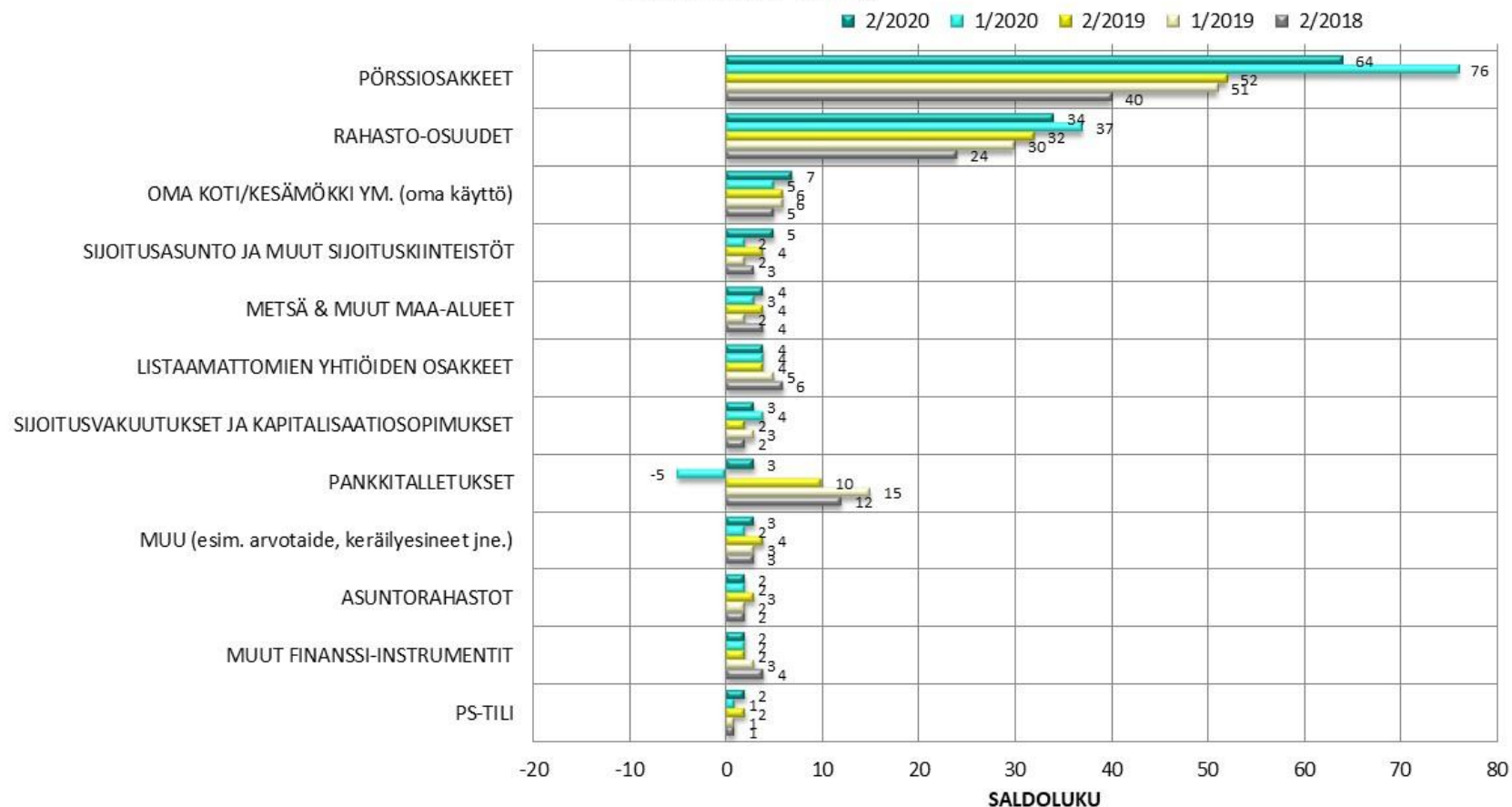
Saldoluku saadaan vähentämällä "aion kasvattaa sijoituksiani" -vastausten prosenttiosuudesta "aion vähentää sijoituksiani" -vastausten prosenttiosuus.

Saldoluku voi vaihdella +100:n ja -100:n välillä.

Positiivinen saldoluku tarkoittaa, että sijoituksia aiotaan kasvattaa useammin kuin vähentää. Negatiivinen saldoluku puolestaan kertoo, että sijoituksia aiotaan vähentää useammin kuin kasvattaa.

Saldoluku 0 tarkoittaa sitä, että sijoitustaan kasvattaa aikovia on yhtä paljon kuin sijoitustaan vähentää aikovia.

Vertailu 2/2018 - 2/2020



TULEVAISUUDEN NÄKYMÄT

- Miten uskot osakekurssien kehittyvän seuraavien 6 kk aikana?
- Miten arvioit oman taloutesi (tulot, käytettävissä olevat varat) kehittyvän seuraavan 6 kk aikana?
 - Miten arvioit Suomen kansantalouden kehittyvän seuraavan 6 kk aikana?
 - Entä miten arvioit maailmantalouden kehittyvän seuraavan 6 kk aikana?

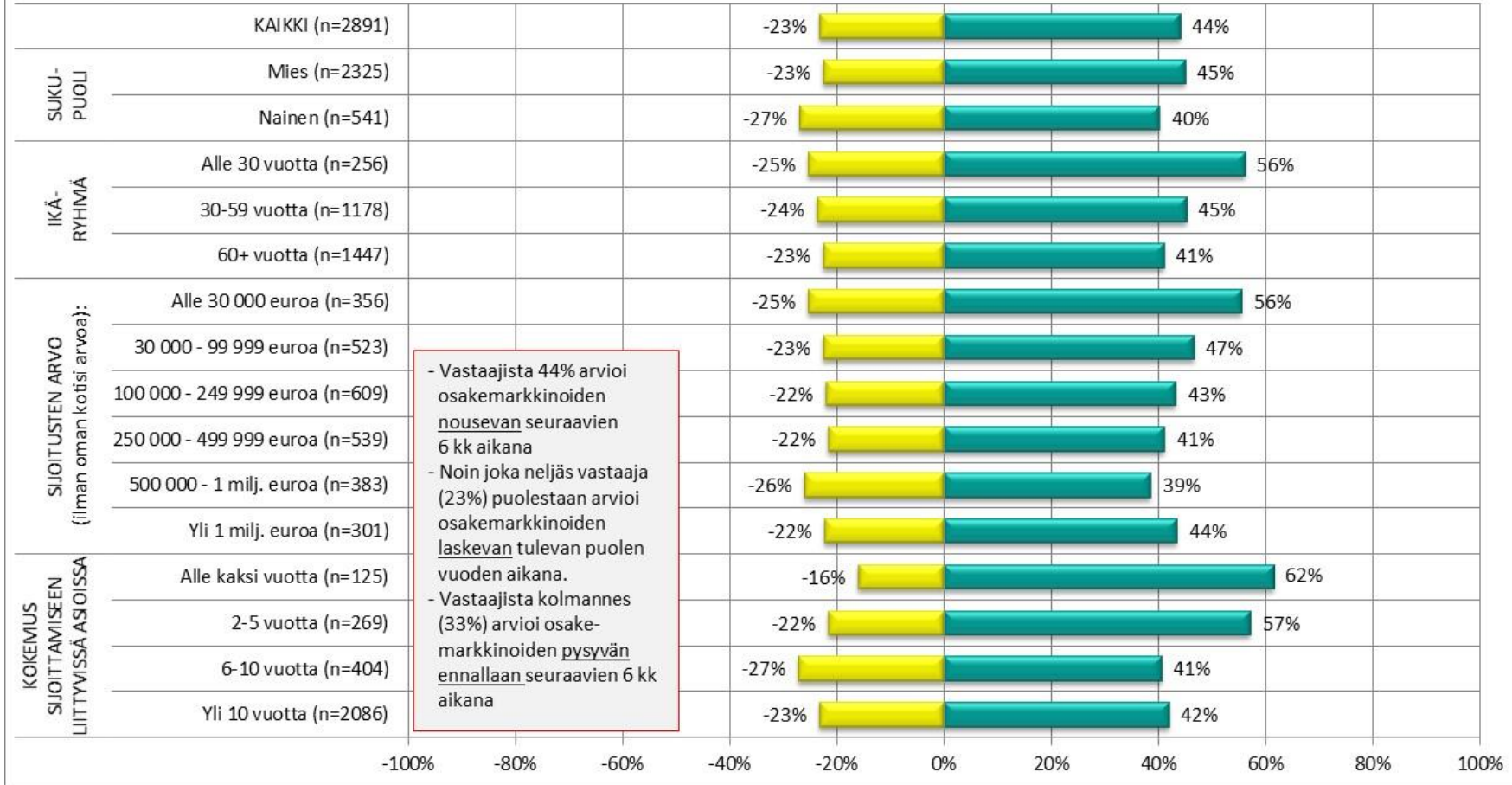


OSAKEKURSSIEN KEHITYS SEURAAVIEN 6 KK AIKANA

Miten uskot osakekurssien kehittyvän seuraavien 6 kk aikana?

(Kaikki vastaajat, n=2891)

Laskee Nousee



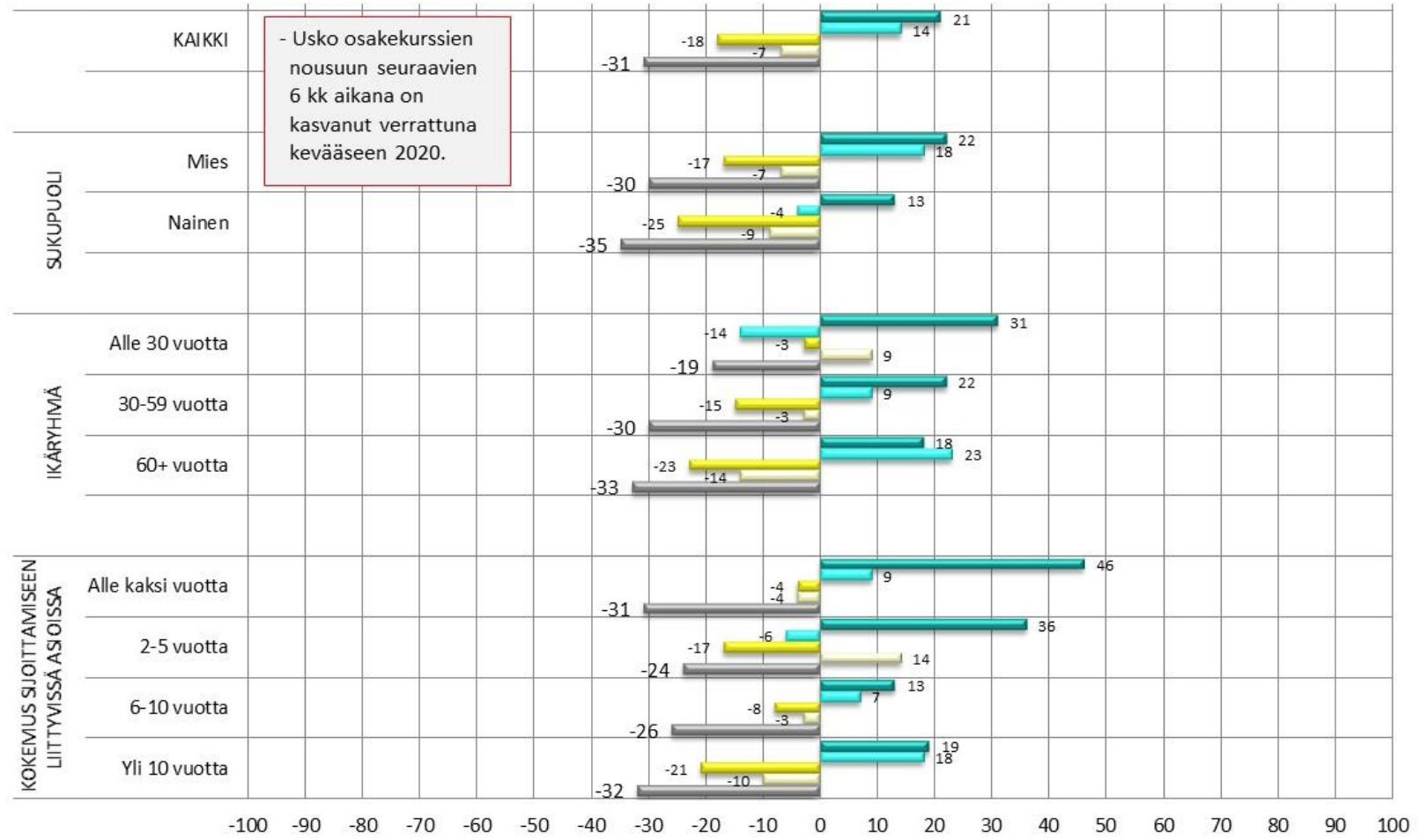
- Vastaajista 44% arvioi osakemarkkinoiden nousevan seuraavien 6 kk aikana
 - Noin joka neljäs vastaaja (23%) puolestaan arvioi osakemarkkinoiden laskevan tulevan puolen vuoden aikana.
 - Vastaajista kolmannes (33%) arvioi osakemarkkinoiden pysyvän ennallaan seuraavien 6 kk aikana



OSAKEKURSSIEN KEHITYS SEURAAVIEN 6 KK AIKANA

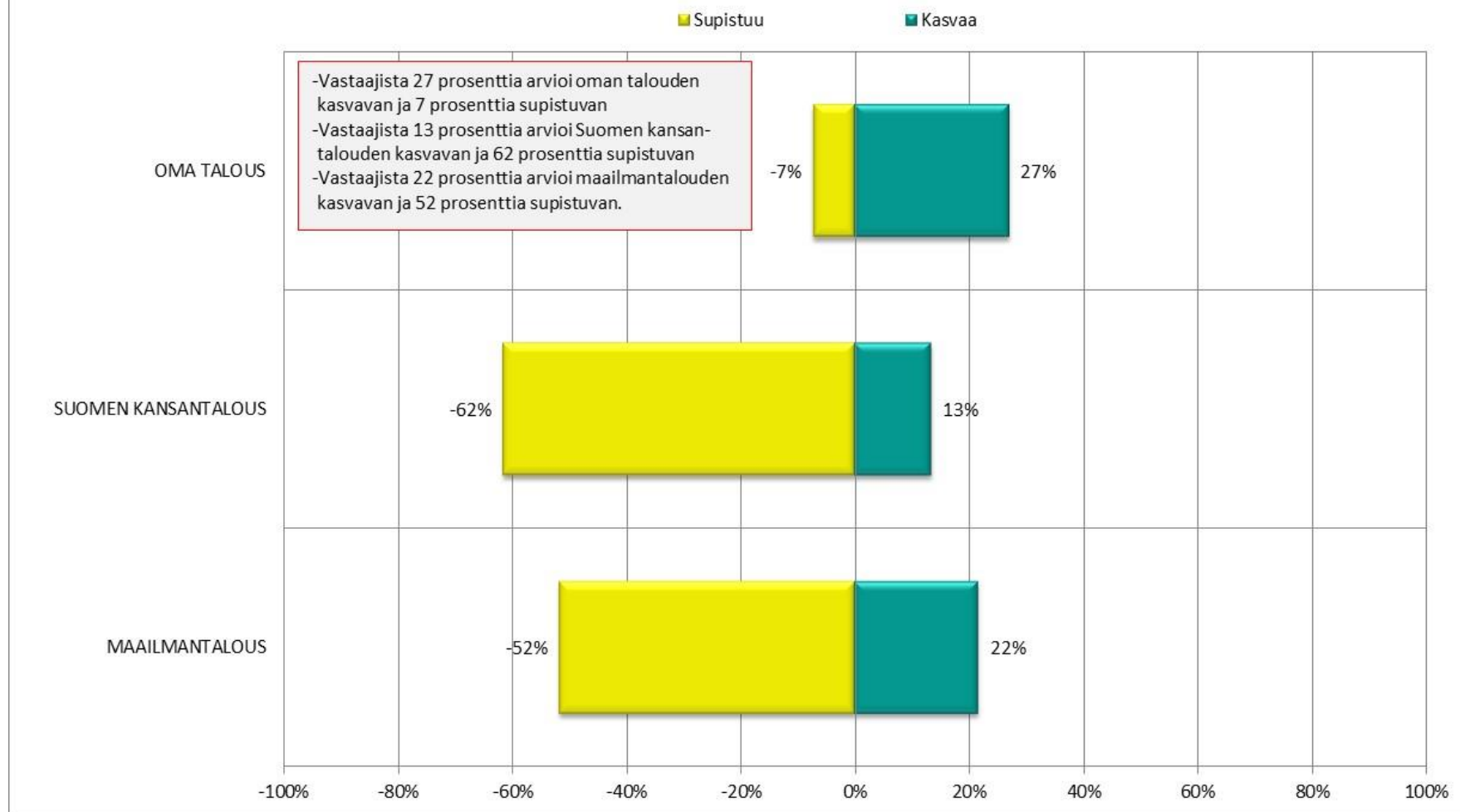
Saldoluku min. -100...max. +100 (nousee - laskee)

2/2020 (n=2891) 1/2020 (n=2589) 2/2019 (n=2141) 1/2019 (n=1961) 2/2018 (n=2071)



TALouden KEHITTYMINEN SEURAAVAN 6 KK AIKANA

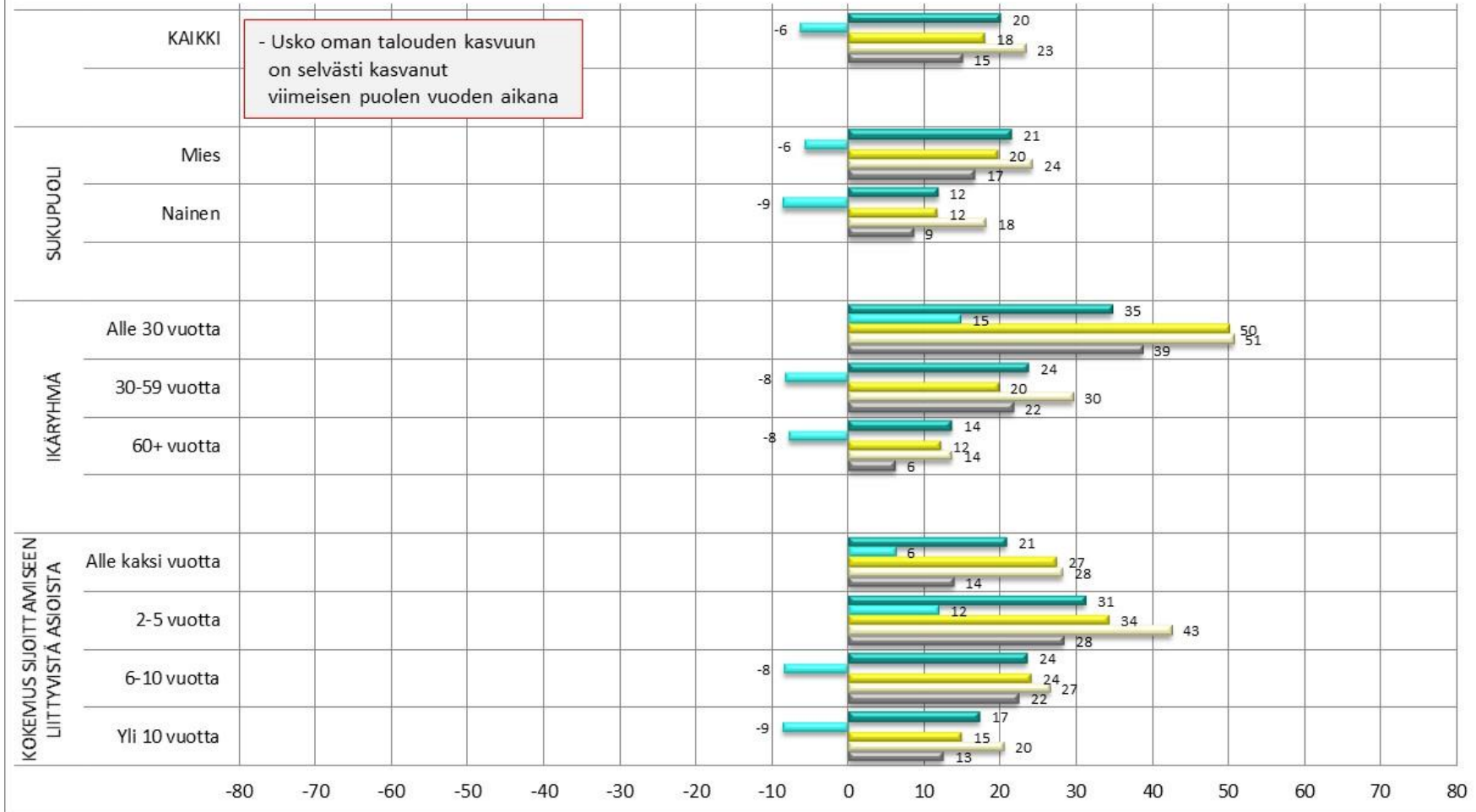
Miten arvioit oman taloutesi/Suomen kansantalouden/maailmantalouden kehittyvän seuraavan 6 kk aikana?
(Kaikki vastaajat, n=2891)



OMAN TALOUDEN KEHITTYMINEN SEURAAVAN 6 KK AIKANA

Saldoluku min. -100...max. +100 (kasvaa - supistuu)

■ 2/2020 (n=2891) ■ 1/2020 (n=2589) ■ 2/2019 (n=2141) ■ 1/2019 (n=1961) ■ 2/2018 (n=2071)

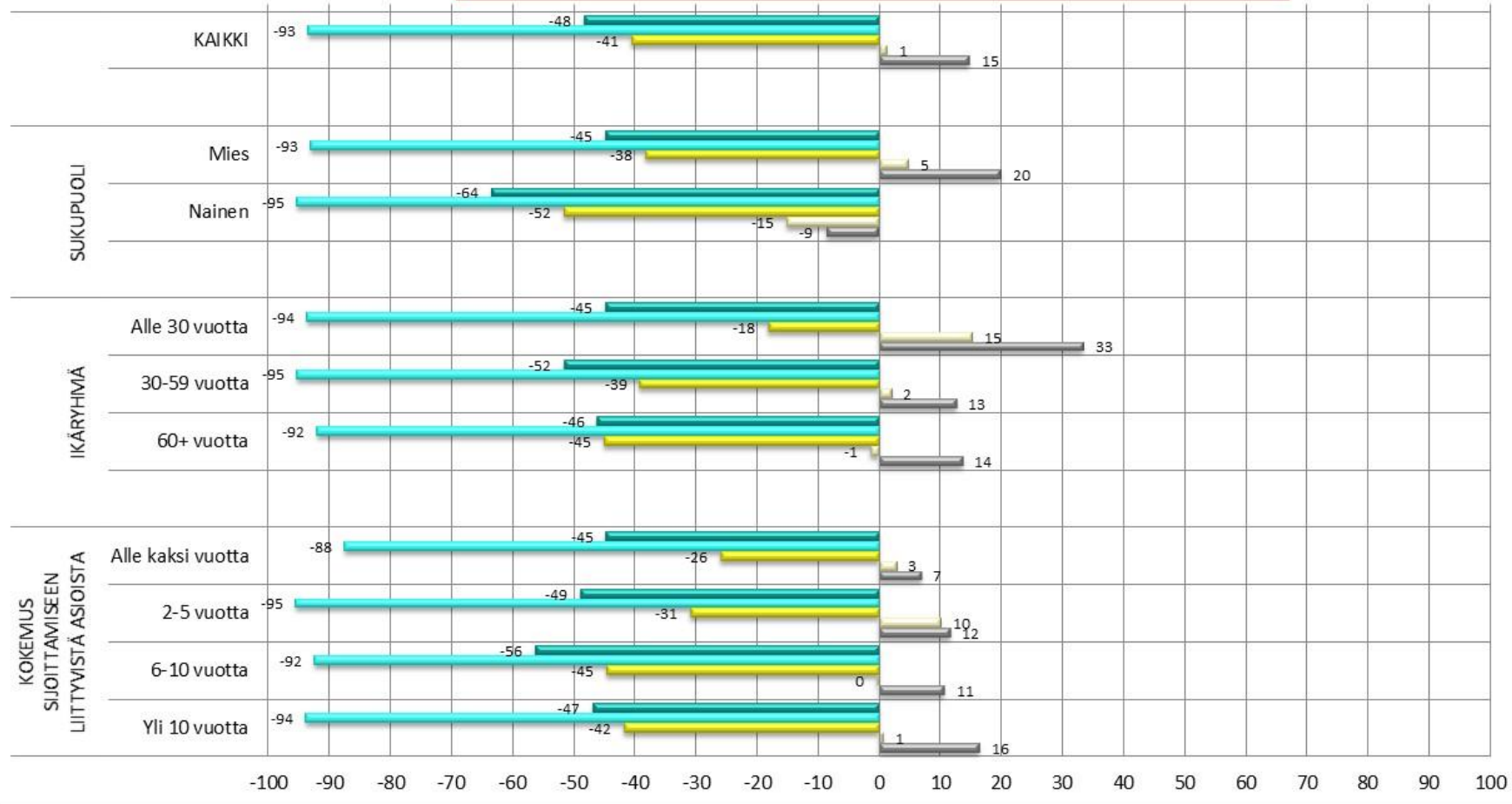


SUOMEN KANSANTALouden KEHITTYMINEN SEURAAVAN 6 KK AIKANA

Saldoluku min. -100...max. +100 (kasvaa - supistuu)

■ 2/2020 (n=2891) ■ 1/2020 (n=2589) ■ 2/2019 (n=2141) ■ 1/2019 (n=1961) ■ 2/2018 (n=2071)

- Usko Suomen kansantalouden kasvuun on noussut viimeisen puolen vuoden aikana.

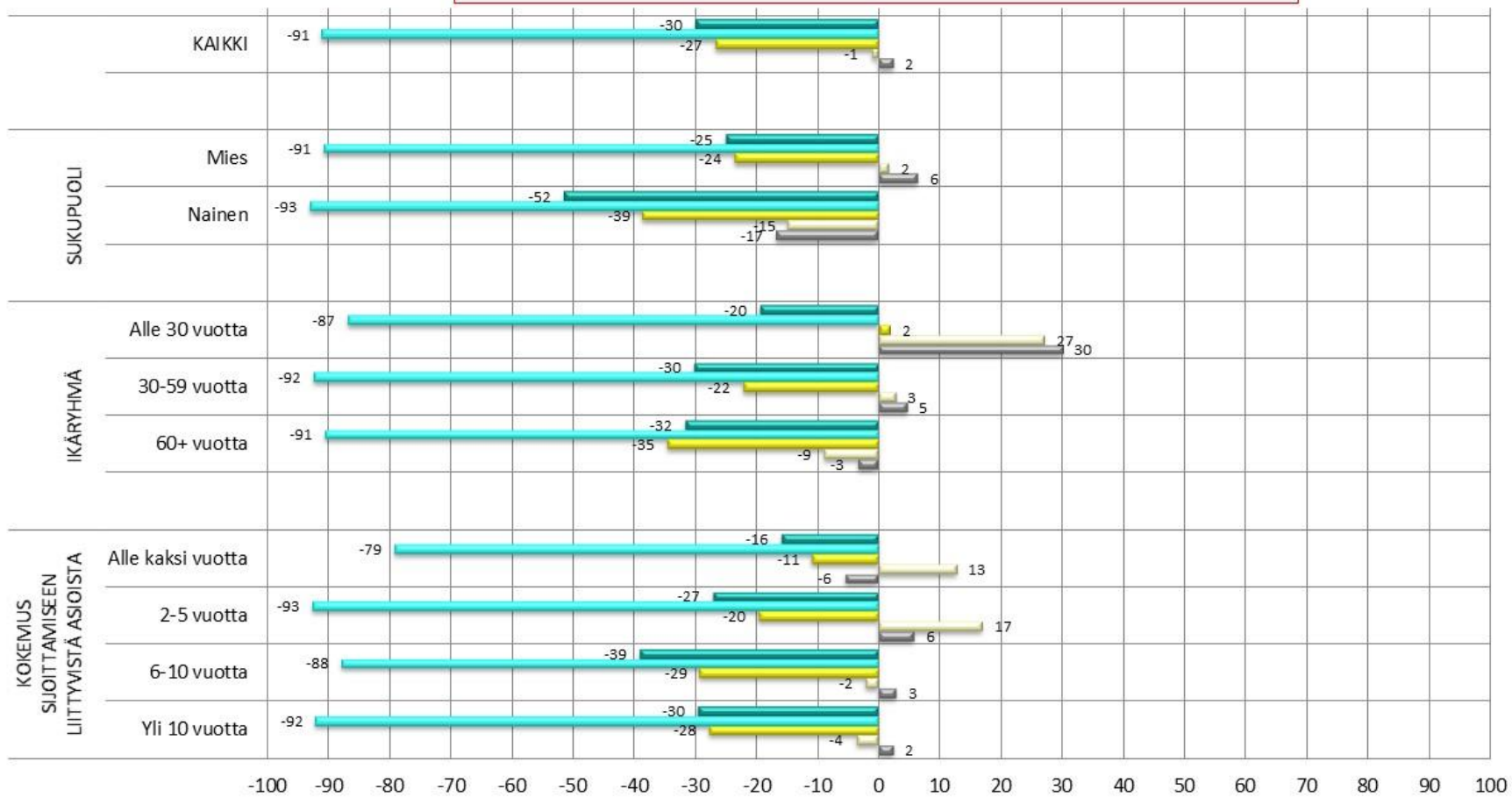


MAAILMANTALouden KEHITTYMINEN SEURAAVAN 6 KK AIKANA

Saldoluku min. -100...max. +100 (kasvaa - supistuu)

■ 2/2020 (n=2891) ■ 1/2020 (n=2589) ■ 2/2019 (n=2141) ■ 1/2019 (n=1961) ■ 2/2018 (n=2071)

- Myös usko maailmantalouden kasvuun on noussut viimeisen puolen vuoden aikana.



VAIHTUVAT KYSYMYKSET 2/2020

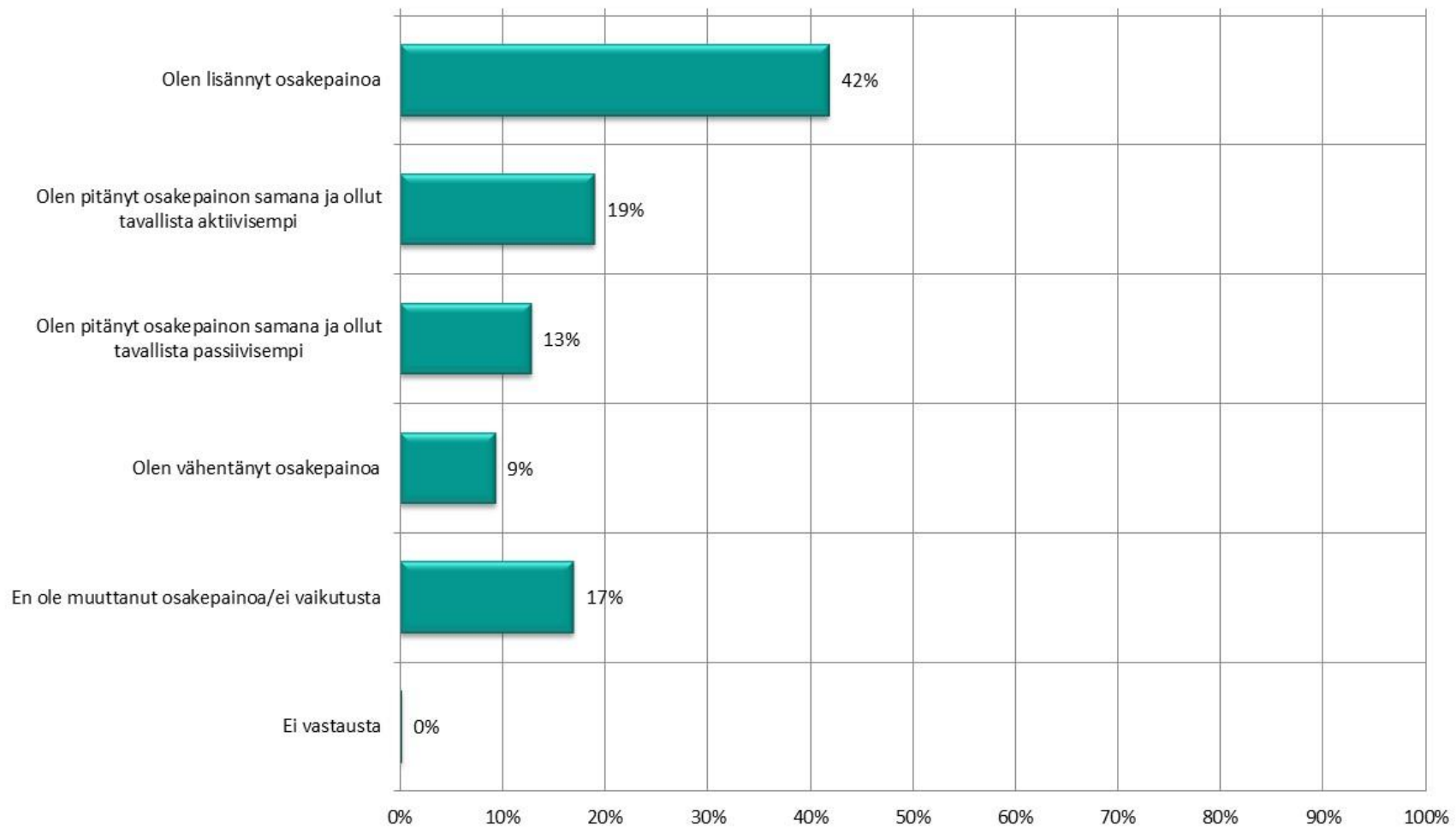
- Vuonna 2020 osakekurssit ovat vaihdelleet voimakkaasti, kuinka tämä on vaikuttanut sijoitustoimintaasi tänä vuonna?
 - Mitä kriteerejä käytät valitessasi minkä yhtiön osakkeeseen sijoitat?
- Pörssiyritykset järjestävät vähintään kerran vuodessa yhtiökokouksen, jossa osakkeenomistajilla on mahdollisuus kokoontua päättämään yhtiön asioista. Yhtiökokous mm. valitsee hallituksen ja päättää osingonjaosta. Yhtiökokouksen roolia ollaan kasvattamassa. Mikä on oma suhtautumisesi yhtiökokousosoallistumiseen?
- Oletko osallistunut tänä vuonna koronarajoitusten alettua maaliskuun puolenvälin jälkeen pörssiyritysten yhtiökokouksiin?



Vuonna 2020 osakekurssit ovat vaihdelleet voimakkaasti.

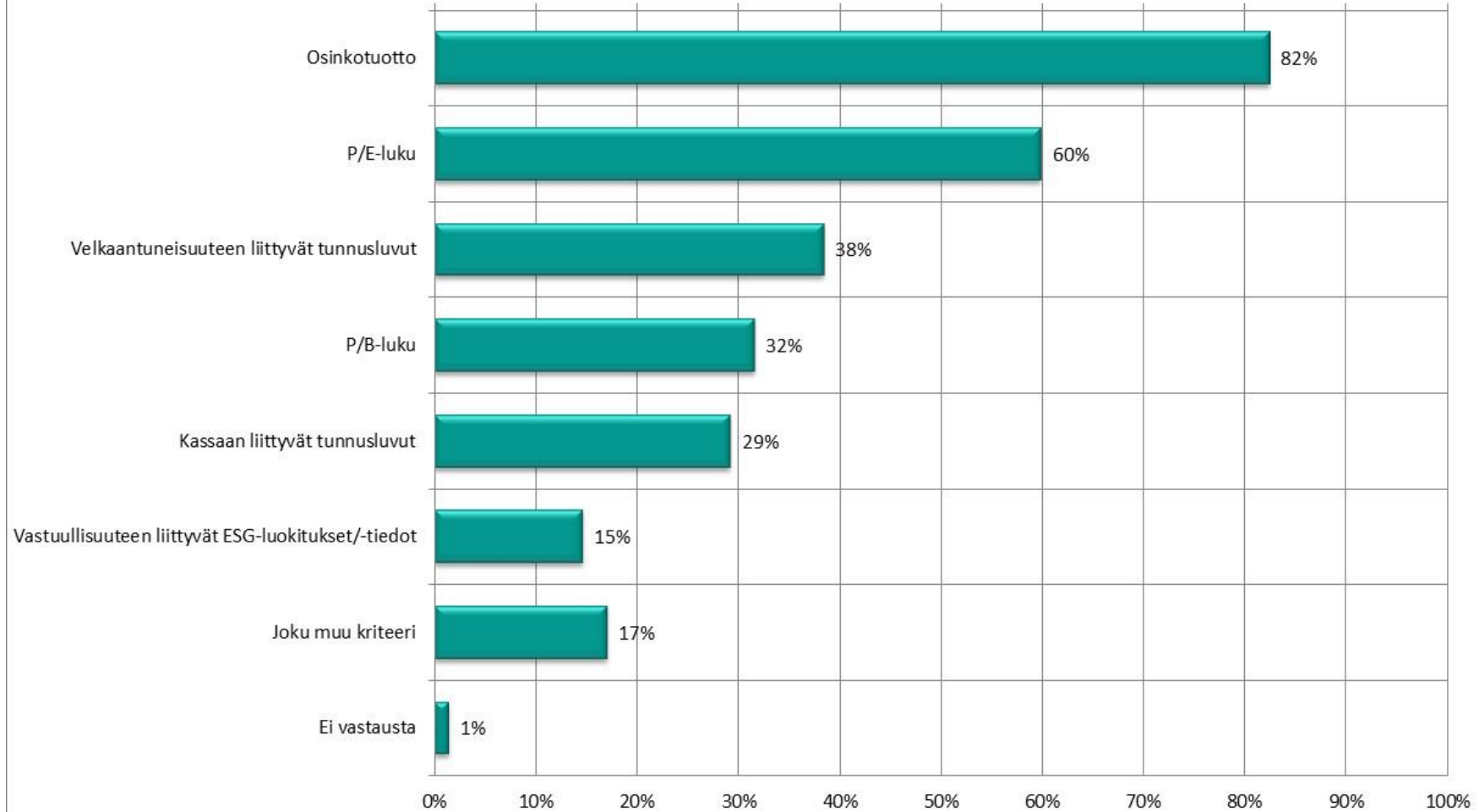
KUINKA TÄMÄ ON VAIKUTTANUT SIOITUSTOIMINTAASI TÄNÄ VUONNA?

(Kaikki vastaajat, n= 2891)



MITÄ KRITEREJÄ KÄYTÄT VALITESSASI, MINKÄ YHTIÖN OSAKKEESEEN SIJOITAT?

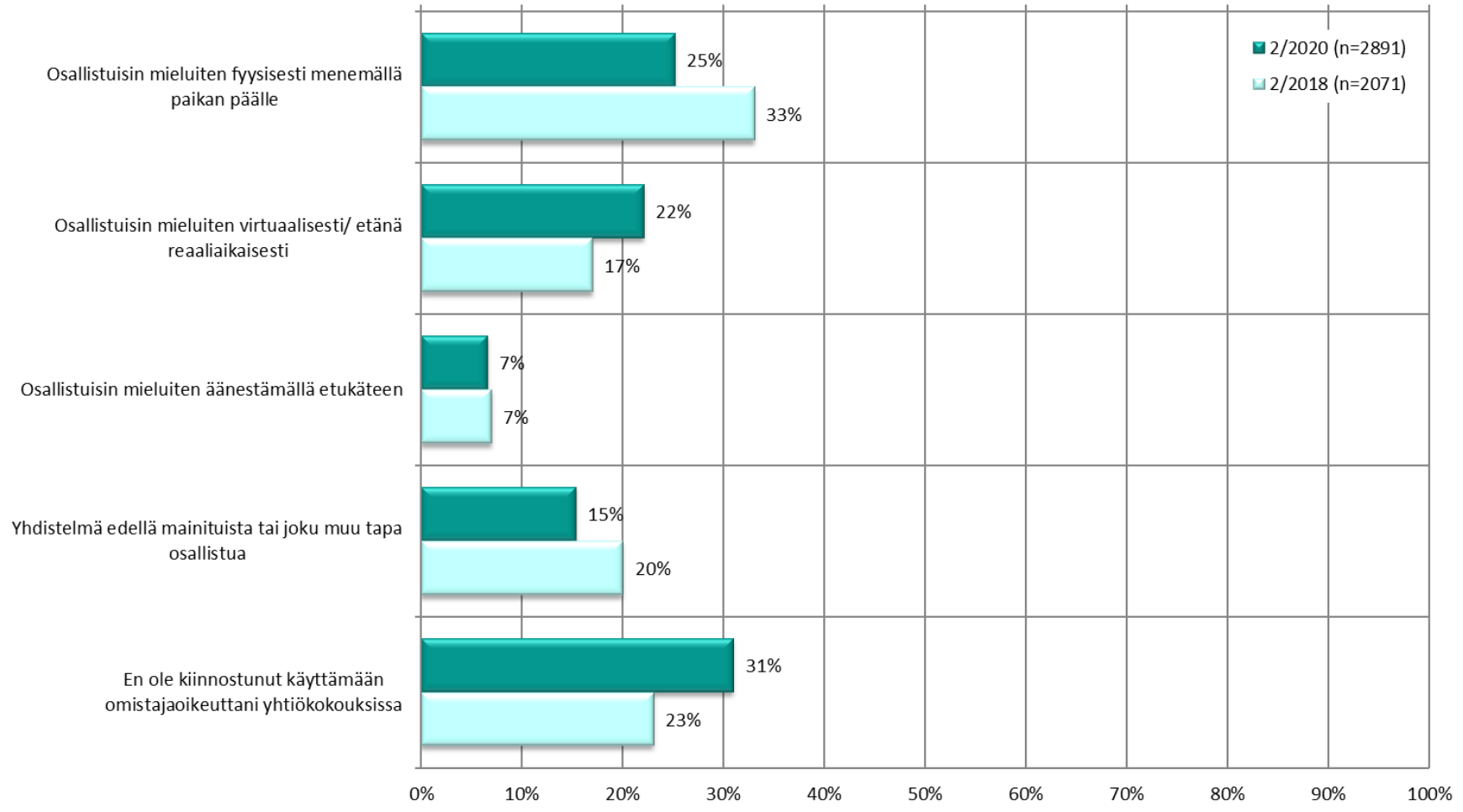
(Kaikki vastaajat, n= 2891)



Pörssiyhtiöt järjestävät vähintään kerran vuodessa yhtiökokouksen, jossa osakkeenomistajilla on mahdollisuus kokoontua päättämään yhtiön asioista. Yhtiökokous mm. valitsee hallituksen ja päättää osingonjaosta. Yhtiökokouksen roolia ollaan kasvattamassa.

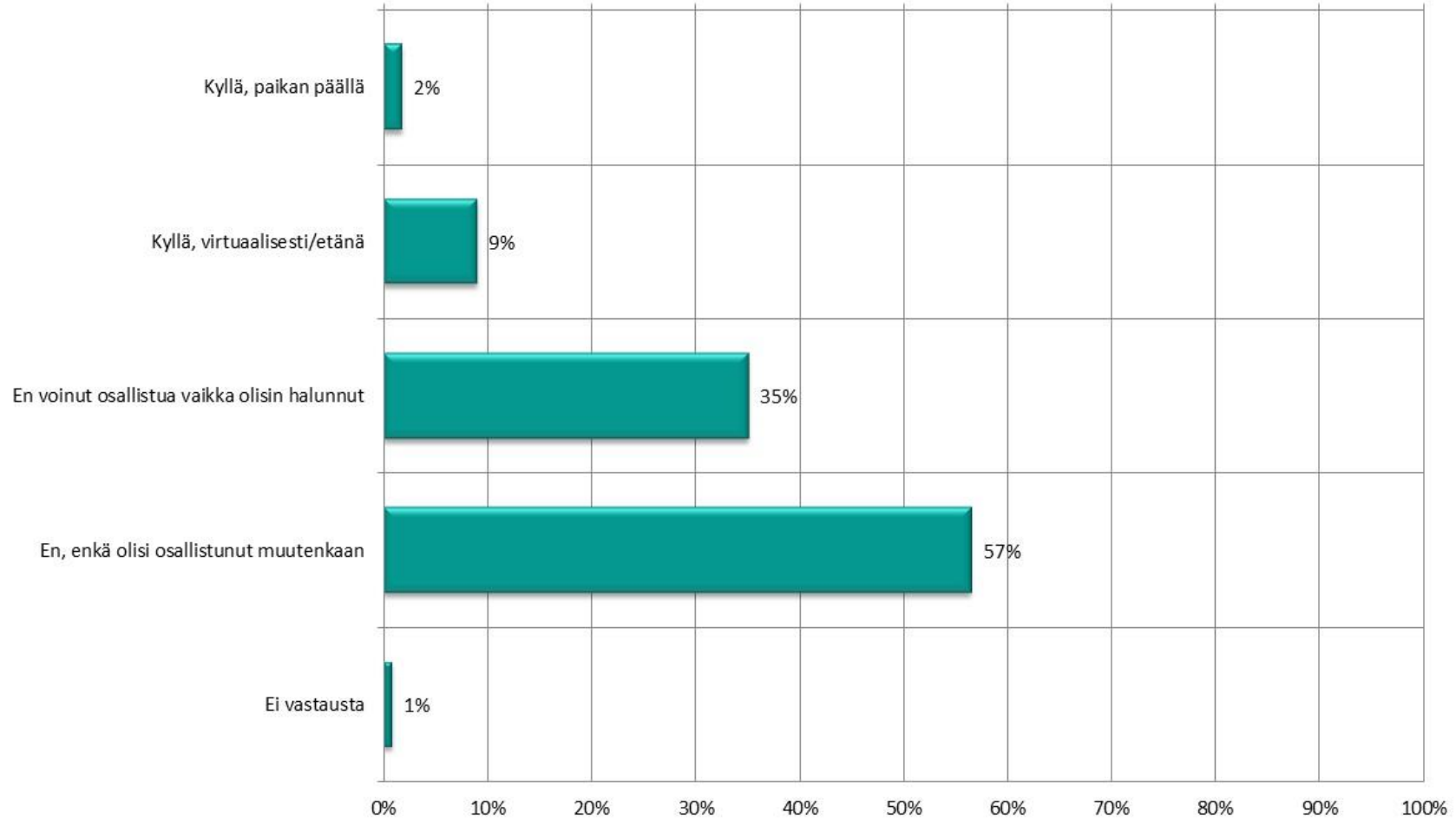
MIKÄ ON OMA SUHTAUTUMISESI YHTIÖKOKOUSOSALLISTUMISEEN?

Vertailu 2/2018 - 2/2020



OLETKO OSALLISTUNUT TÄNÄ VUONNA KORONARAJOITUSTEN ALETTUA MAALISKUUN PUOLENVÄLIN JÄLKEEN PÖRSSIYHTIÖIDEN YHTIÖKOKOUKSIIN?

(Kaikki vastaajat, n= 2891)



Tutkimuksen liitteet

Saat avattua tutkimuksen liitetiedostot klikkaamalla alla olevia kuvakkeita.



Taulukot



Avoimet



Tutkimusraportti on tarkoitettu yksinomaan toimeksiantajan käyttöön. Tutkimuksen tuloksia voi esitellä ja kertoa omille asiakasyrityksille. Raporttia tai osia siitä ei saa kuitenkaan edelleen luovuttaa, kopioida tai julkaista ilman Tietoykkönen Oy:n lupaa. Markkinoinnissa ja mainonnassa voidaan mainita toimeksiantajan luvut ja sijoitus vertailussa. Muiden yritysten lukuja tai sijoituksia ei ole lupa julkaista nimeltä mainittuna.

Muutoin toimeksiantaja voi käyttää tutkimustuloksia soveltuvin osin omassa toiminnassaan ja markkinointiviestinnässään siltä osin kuin se ei ole ristiriidassa markkinointi- ja yhteiskuntatutkimuksen kansainvälisten perussääntöjen* kanssa.

*) ICC/ESOMAR, International Code of Marketing and Social Research Practice 1994

