

Sijoittajabarometri

Lokakuu 2023



suomen
OSAKE –
SÄÄSTÄJÄT



PÖRSSISÄÄTIÖ
BÖRSSTIFTELSEN

Viisas Raha



Tietoykkönen

Johdanto

Tämän tutkimuksen on tehnyt Tietoykkönen Oy Suomen Osakesäästäjien, Suomen Pörssisäätiön ja Viisas Raha -talouslehden toimeksiannosta. Tutkimuksen tarkoituksena on selvittää yksityissijoittajien sijoituskäyttäytymistä ja heidän näkemyksiään talouden ja sijoitusmarkkinoiden kehityksestä. Tutkimuksen kohderyhmänä ovat Suomen Osakesäästäjien jäsenet sekä Suomen Pörssisäätiön sähköisen uutiskirjeen tilaajat.

Aineisto kerättiin internetin välityksellä 2. – 17.10.2023. Kohderyhmälle lähetettiin sähköpostitse kutsu osallistua tutkimukseen. Kutsuja Suomen Osakesäästäjien jäsenille ja Suomen Pörssisäätiön uutiskirjeen tilaajille lähetettiin yhteensä 38 732 kpl, lisäksi lähetettiin yksi muistutus. Määräaikaan mennessä saatiin yhteensä 2 331 hyväksytysti täytettyä vastausta, jolloin vastausprosentiksi muodostui 6,0%.

Tutkimuksen eri vaiheiden (suunnittelu/tiedonkeruu/analysointi) laadunhallinta noudattaa SFS-ISO 20252 laatustandardia.



Tulosten yhteenveto

- Vastaajista 66% kertoi kasvattaneensa pörssiosakesijoituksiaan viimeisen 6 kk aikana, pörssiosakesijoituksia vähentäneitä oli 10%.
- Vastaajista 73% aikoo kasvattaa pörssiosakesijoituksiaan tulevan 6 kk aikana. Vastaajista 5% arvioi puolestaan vähentävänsä pörssiosakkeiden osuutta salkussa tulevan 6 kk aikana.
- Vastaajista 49% uskoo osakekurssien nousevan seuraavien 6 kk aikana. Vastaajista noin kolmannes (32%) arvioi osakemarkkinoiden pysyvän ennallaan ja 19 prosenttia vastaajista arvioi osakekurssien laskevan tulevan puolen vuoden aikana.
- Vastaajista 28 prosenttia arvioi oman talouden kasvavan ja 10 prosenttia heikkenevän seuraavan 6 kuukauden aikana. Vastaajista 5 prosenttia arvioi Suomen kansantalouden kasvavan ja 61 prosenttia supistuvan seuraavan puolen vuoden aikana. Maailmantalouden arveli kasvavan 28 prosenttia ja supistuvan 32 prosenttia vastaajista seuraavan puolen vuoden aikana.

Kiinnostavimmat kotimaiset pörssiyritykset:

1. Mandatum (643 mainintaa)
2. Nordea (527 mainintaa)
3. Neste (450 mainintaa)
4. Sampo (423 mainintaa)
5. Fortum (370 mainintaa)
6. UPM (281 mainintaa)
7. Kempower (267 mainintaa)
8. Kesko (253 mainintaa)
9. Valmet (211 mainintaa)
10. Nokia (161 mainintaa)

Kiinnostavimmat ulkomaiset pörssiyritykset:

1. Tesla (222 mainintaa)
2. Apple (191 mainintaa)
3. Novo Nordisk (179 mainintaa)
4. Microsoft (161 mainintaa)
5. Nvidia (145 mainintaa)
6. Coca-Cola (131 mainintaa)
7. Investor (79 mainintaa)
8. Telia (66 mainintaa)
9. Alphabet (64 mainintaa)
10. Amazon (62 mainintaa)

Kiinnostavimmat toimialat:

1. Pankit ja rahoitus (66%)
2. Energia ja raaka-aineet (55 %)
3. Teknologia (50 %)
4. Lääkkeet ja terveydenhuolto (48 %)



Aineiston rakenne

AINEISTON RAKENNE
Kaikki vastaajat
Sijoittajabarometri 2/2023

| | | % | kpl |
|---|---------------------------------|------|------|
| SUKUPUOLI | Mies | 79% | 1846 |
| | Nainen | 19% | 451 |
| | Muu/en halua sanoa | 1% | 34 |
| IKÄRYHMÄ | Alle 30 vuotta | 5% | 126 |
| | 30-59 vuotta | 45% | 1039 |
| | 60+ vuotta | 50% | 1155 |
| | Ei vastausta | 0% | 11 |
| TALOUDEN VUOSITULOT | Alle 50 000 euroa/vuosi | 18% | 416 |
| | 50 000 - 99 999 euroa/vuosi | 43% | 994 |
| | 100 000 - 149 999 euroa/vuosi | 21% | 497 |
| | 150 000 euroa/vuosi tai enemmän | 10% | 243 |
| | En halua ilmoittaa | 8% | 181 |
| KOKEMUS SIOITAMISEEN LITTYVISSÄ ASIOISSA | Alle kaksi vuotta | 2% | 37 |
| | 2-5 vuotta | 11% | 247 |
| | 6-10 vuotta | 14% | 316 |
| | Yli 10 vuotta | 74% | 1721 |
| | Ei vastausta | 0% | 10 |
| SIOITUSTEN ARVO (ilman oman kotisi arvoa): | Alle 10 000 euroa | 3% | 68 |
| | 10 000 - 29 999 euroa | 7% | 172 |
| | 30 000 - 99 999 euroa | 18% | 416 |
| | 100 000 - 249 999 euroa | 22% | 515 |
| | 250 000 - 499 999 euroa | 19% | 453 |
| | 500 000 - 1 milj. euroa | 14% | 334 |
| | Yli 1 milj. euroa | 10% | 243 |
| | En halua ilmoittaa | 6% | 130 |
| ASUNALUE | Pääkaupunkiseutu | 33% | 777 |
| | Muu Etelä-Suomi | 20% | 464 |
| | Länsi-Suomi | 30% | 694 |
| | Itä-Suomi | 8% | 196 |
| | Pohjois-Suomi | 8% | 181 |
| | Ei vastausta | 1% | 19 |
| ORGANISAATIO | Osakesäästäjät | 80% | 1866 |
| | Pörssisäätiö | 20% | 465 |
| KAIKKI | | 100% | 2331 |

Sijoittajabarometri 1/2014 vastausjakauma:

- Osakesäästäjien Keskusliitto 79%
- Pörssisäätiö 21%

Sijoittajabarometri 2/2014 vastausjakauma:

- Osakesäästäjien Keskusliitto 70%
- Pörssisäätiö 30%

Sijoittajabarometri 1/2015 vastausjakauma:

- Osakesäästäjien Keskusliitto 77%
- Pörssisäätiö 23%

Sijoittajabarometri 2/2015 vastausjakauma:

- Osakesäästäjien Keskusliitto 73%
- Pörssisäätiö 27%

Sijoittajabarometri 1/2016 vastausjakauma:

- Osakesäästäjien Keskusliitto 74%
- Pörssisäätiö 26%

Sijoittajabarometri 2/2016 vastausjakauma:

- Osakesäästäjien Keskusliitto 73%
- Pörssisäätiö 27%

Sijoittajabarometri 1/2017 vastausjakauma:

- Osakesäästäjien Keskusliitto 91%
- Pörssisäätiö 9%

Sijoittajabarometri 2/2017 vastausjakauma:

- Osakesäästäjien Keskusliitto 74%
- Pörssisäätiö 26%

Sijoittajabarometri 1/2018 vastausjakauma:

- Osakesäästäjien Keskusliitto 84%
- Pörssisäätiö 16%

Sijoittajabarometri 2/2018 vastausjakauma:

- Osakesäästäjien Keskusliitto 75%
- Pörssisäätiö 25%

Sijoittajabarometri 1/2019 vastausjakauma:

- Osakesäästäjien Keskusliitto 83%
- Pörssisäätiö 17%

Sijoittajabarometri 2/2019 vastausjakauma:

- Osakesäästäjien Keskusliitto 77%
- Pörssisäätiö 23%

Sijoittajabarometri 1/2020 vastausjakauma:

- Suomen Osakesäästäjät 82%
- Pörssisäätiö 18%

Sijoittajabarometri 2/2020 vastausjakauma:

- Suomen Osakesäästäjät 77%
- Pörssisäätiö 23%

Sijoittajabarometri 1/2021 vastausjakauma:

- Suomen Osakesäästäjät 80%
- Pörssisäätiö 20%

Sijoittajabarometri 2/2021 vastausjakauma:

- Suomen Osakesäästäjät 81%
- Pörssisäätiö 19%

Sijoittajabarometri 1/2022 vastausjakauma:

- Suomen Osakesäästäjät 81%
- Pörssisäätiö 19%

Sijoittajabarometri 2/2022 vastausjakauma:

- Suomen Osakesäästäjät 79%
- Pörssisäätiö 21%

Sijoittajabarometri 1/2023 vastausjakauma:

- Suomen Osakesäästäjät 90%
- Pörssisäätiö 10%



KOKEMUS SIJOITTAMISESTA

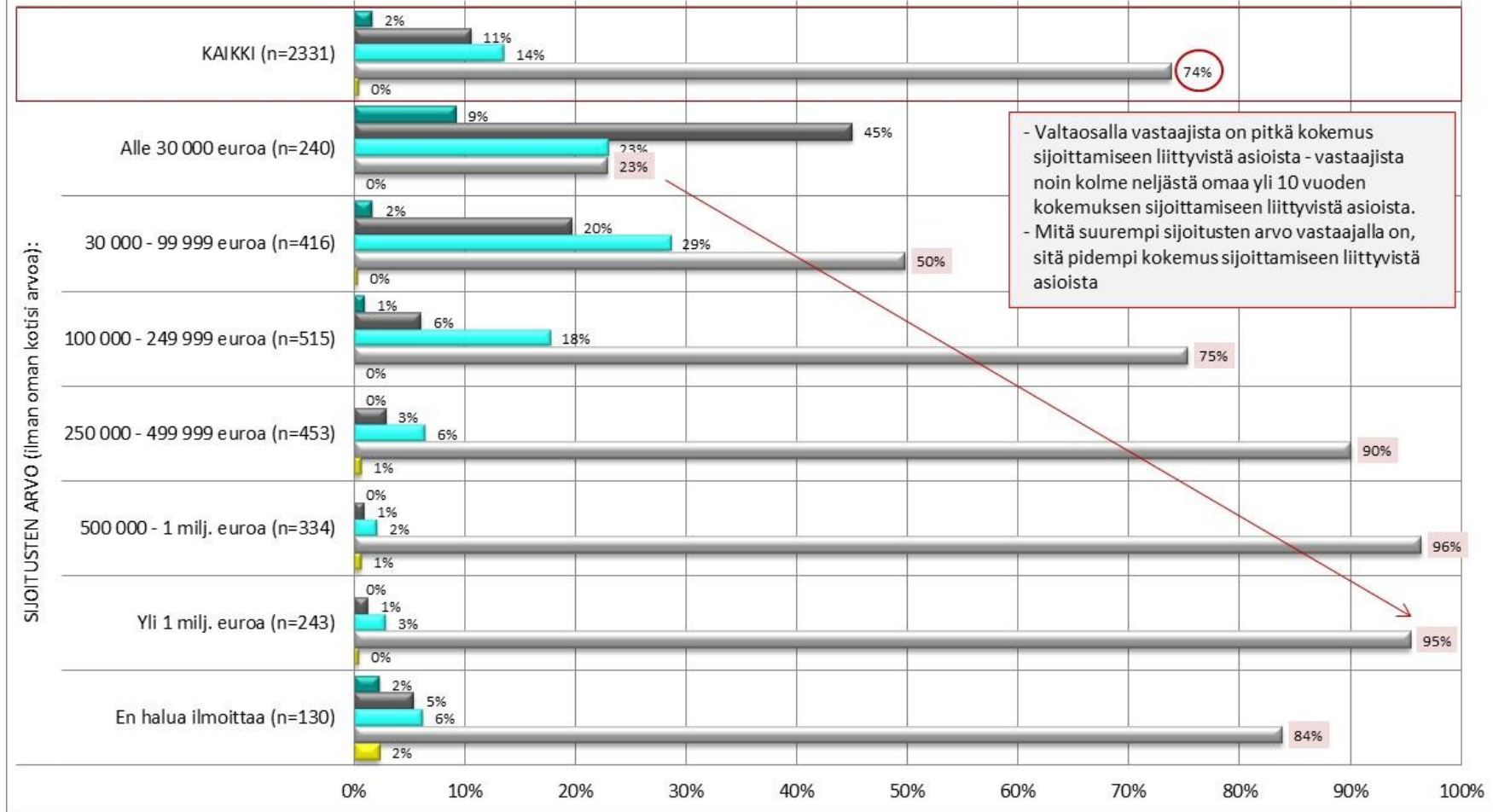
- Kuinka pitkä kokemus sinulla on sijoittamiseen liittyvistä asioista?



KOKEMUS SJOITTAMISEEN LIITTYVISTÄ ASIOISTA

Kuinka pitkä kokemus sinulla on sijoittamiseen liittyvistä asioista?

Alle kaksi vuotta 2-5 vuotta 6-10 vuotta Yli 10 vuotta Ei vastausta



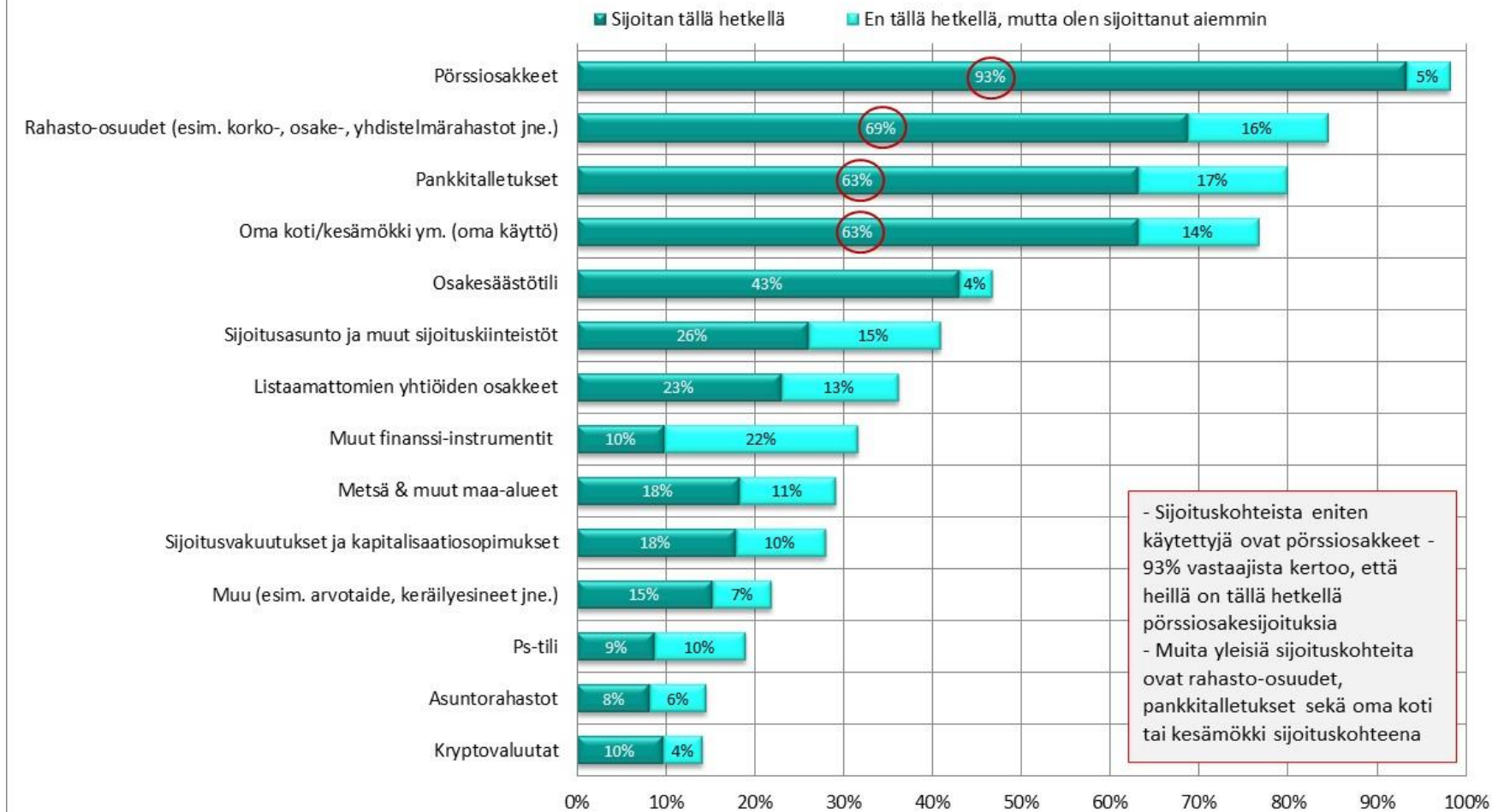
SIJOITUSKOHTEET

- Mihin sijoituskohteisiin sijoitat nyt tai olet aiemmin sijoittanut?
- Mikä on pääasiallinen sijoituskohteesi (arvioituna sijoituksen rahallisena arvona)?
- Mikä kotimainen pörssi-yhtiö sinua kiinnostaa tällä hetkellä eniten sijoituskohteena?
- Mikä ulkomainen pörssi-yhtiö sinua kiinnostaa tällä hetkellä eniten sijoituskohteena?
- Mitkä toimialat osakkeisiin sijoitettaessa kiinnostavat sijoituskohteina tällä hetkellä?



SIOITUSKOHTEET

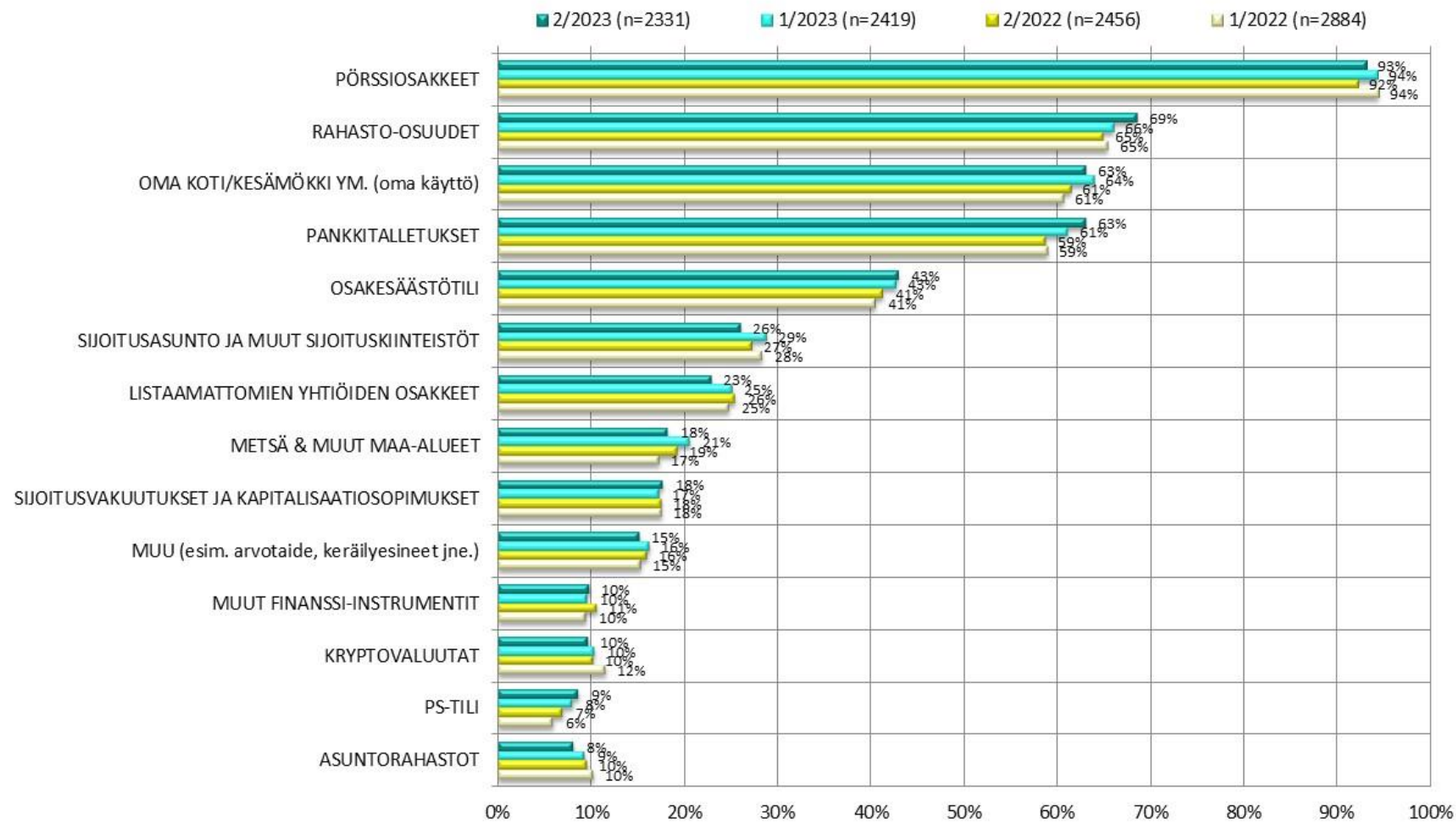
Mihin sijoituskohteisiin sijoitat nyt tai olet aiemmin sijoittanut?
(Kaikki vastaajat, n=2331)



SIIJOITUSKOHTEET

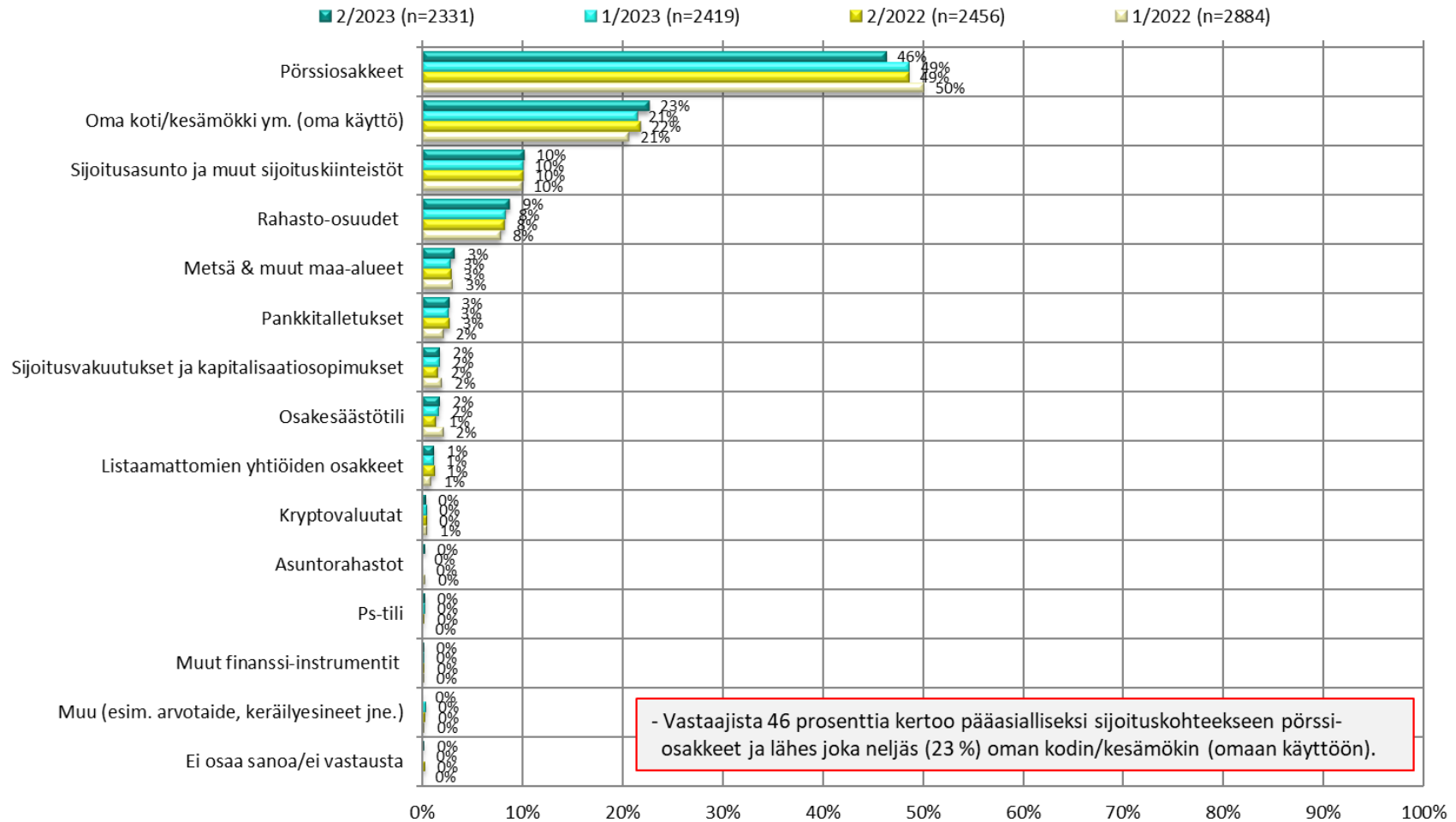
(Tällä hetkellä ko. kohteeseen sijoittavien %-osuudet)

Vertailu 1/2022 - 2/2023



PÄÄASIAALLINEN SIOITUSKOHDE

Mikä seuraavista on pääasiallinen sijoituskohteesi (arvioituna sijoituksen rahallisena arvona)?
Vertailu 1/2022 - 2/2023



Tällä hetkellä kiinnostavimmat kotimaiset pörssiyritykset, 30 kiinnostavinta:

1. Mandatum (643 mainintaa)
2. Nordea (527 mainintaa)
3. Neste (450 mainintaa)
4. Sampo (423 mainintaa)
5. Fortum (370 mainintaa)
6. UPM (281 mainintaa)
7. Kempower (267 mainintaa)
8. Kesko (253 mainintaa)
9. Valmet (211 mainintaa)
10. Nokia (161 mainintaa)
11. Wärtsilä (155 mainintaa)
12. Kone (149 mainintaa)
13. Nokian Renkaat (137 mainintaa)
14. Orion (106 mainintaa)
15. Qt Group (101 mainintaa)
16. Revenio (85 mainintaa)
17. Tietoevry (67 mainintaa)
18. Puuilo (61 mainintaa)
19. Metso (58 mainintaa)
20. Kemira (55 mainintaa)
21. Elisa (50 mainintaa)
22. Marimekko (47 mainintaa)
23. Huhtamäki (42 mainintaa)
24. Admicom (38 mainintaa)
25. Konecranes (38 mainintaa)
26. Tokmanni (37 mainintaa)
27. Finnair (36 mainintaa)
28. Harvia (36 mainintaa)
29. Outokumpu (36 mainintaa)
30. Olvi (35 mainintaa)

1/2023 Kiinnostavimmat kotimaiset pörssiyritykset, top10:

1. *Nordea (881 mainintaa)*
2. *Sampo (519 mainintaa)*
3. *UPM (478 mainintaa)*
4. *Neste (321 mainintaa)*
5. *Fortum (303 mainintaa)*
6. *Nokia (238 mainintaa)*
7. *Nokian Renkaat (201 mainintaa)*
8. *Valmet (195 mainintaa)*
9. *Wärtsilä (170 mainintaa)*
10. *Kempower (156 mainintaa)*



Tällä hetkellä kiinnostavimmat ulkomaiset pörssiyritykset, 30 kiinnostavinta:

1. Tesla (222 mainintaa)
2. Apple (191 mainintaa)
3. Novo Nordisk (179 mainintaa)
4. Microsoft (161 mainintaa)
5. Nvidia (145 mainintaa)
6. Coca-Cola (131 mainintaa)
7. Investor (79 mainintaa)
8. Telia (66 mainintaa)
9. Alphabet (64 mainintaa)
10. Amazon (62 mainintaa)
11. Berkshire Hathaway (59 mainintaa)
12. Pfizer (53 mainintaa)
13. SSAB (52 mainintaa)
14. Intel (50 mainintaa)
15. Volvo (45 mainintaa)
16. Volkswagen (35 mainintaa)
17. Meta (33 mainintaa)
18. ABB (32 mainintaa)
19. Realty Income (32 mainintaa)
20. Google (26 mainintaa)
21. Astra Zeneca (22 mainintaa)
22. Bayer (19 mainintaa)
23. Cibus (19 mainintaa)
24. Saab (19 mainintaa)
25. Sandvik (19 mainintaa)
26. Intrum (18 mainintaa)
27. Atlas Copco (17 mainintaa)
28. Evolution (17 mainintaa)
29. LVMH (16 mainintaa)
30. Assa Abloy (15 mainintaa)

1/2023 Kiinnostavimmat ulkomaiset pörssiyritykset, top10:

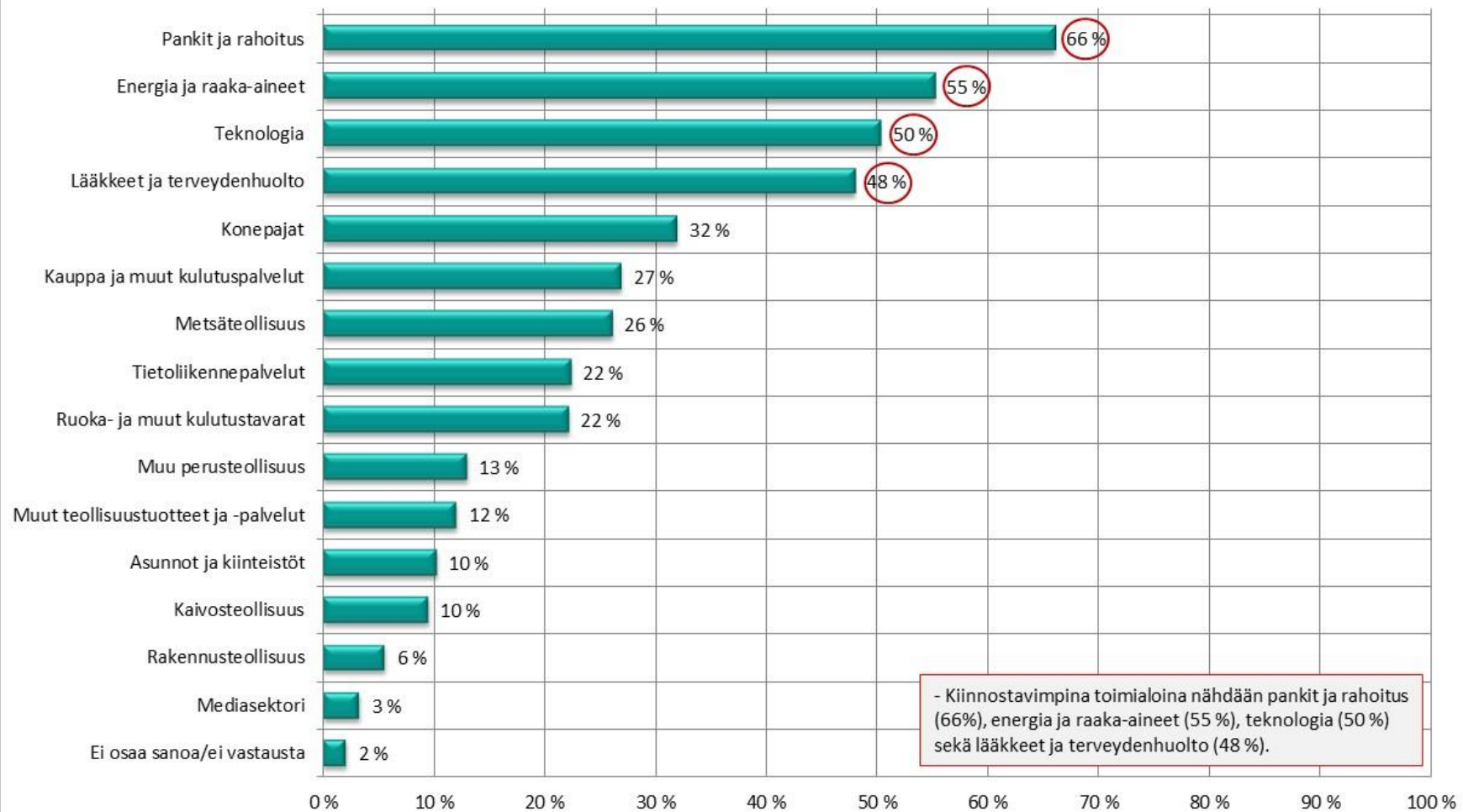
1. Tesla (233 mainintaa)
2. Microsoft (181 mainintaa)
3. Apple (166 mainintaa)
4. The Coca-Cola Company (114 mainintaa)
5. SSAB (102 mainintaa)
6. Novo Nordisk (91 mainintaa)
7. Telia (88 mainintaa)
8. Investor (85 mainintaa)
9. Volkswagen (78 mainintaa)
10. Volvo (71 mainintaa)



SIJOITUSKOHTEINA KIINNOSTAVAT TOIMIALAT

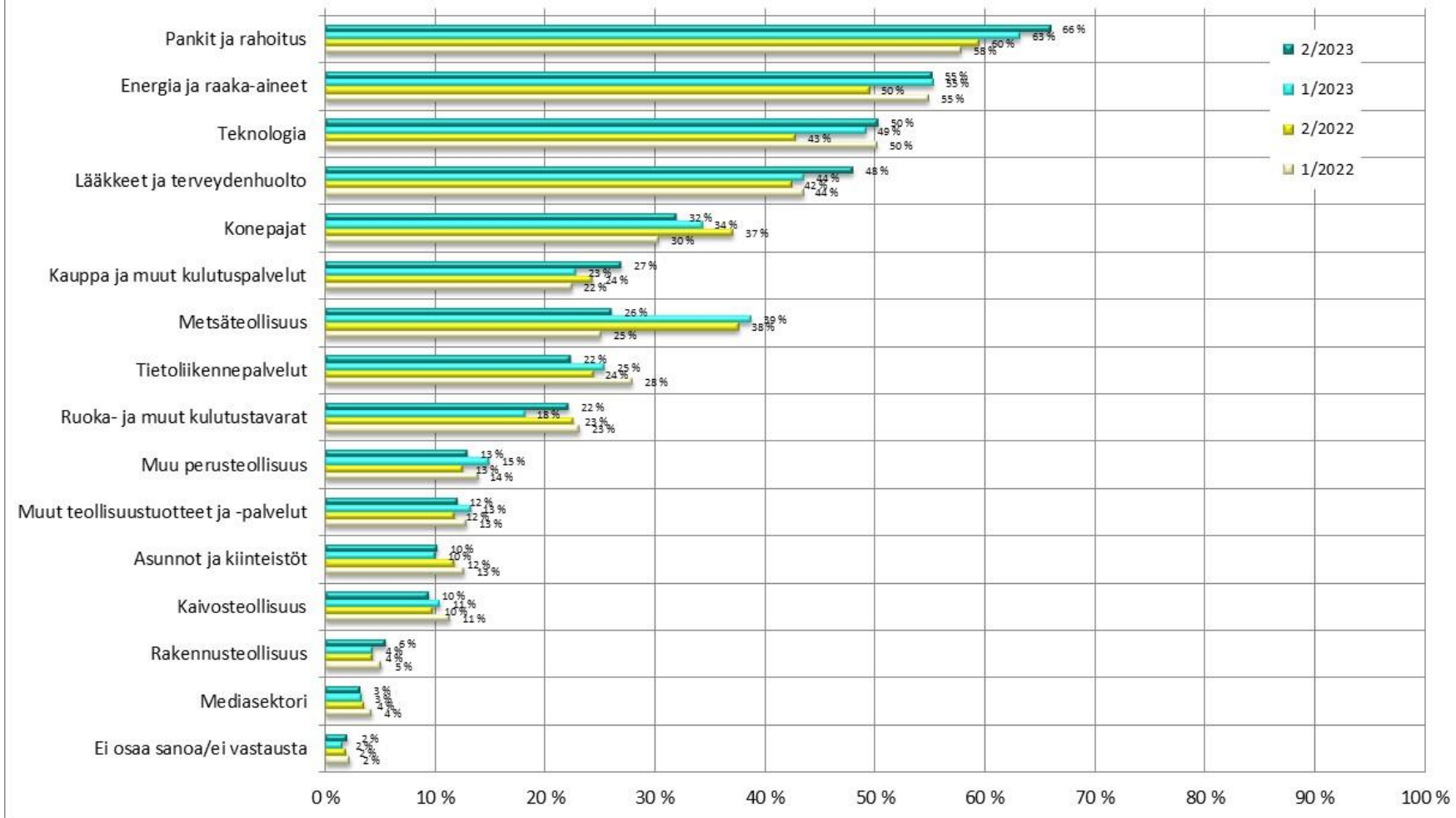
Mitkä toimialat kiinnostavat sijoituskohteina tällä hetkellä?

(Kaikki vastaajat, n= 2331)



SIJOITUSKOHTEINA KIINNOSTAVAT TOIMIALAT

Mitkä toimialat kiinnostavat sijoituskohteina tällä hetkellä?
(1/2022-2/2023)



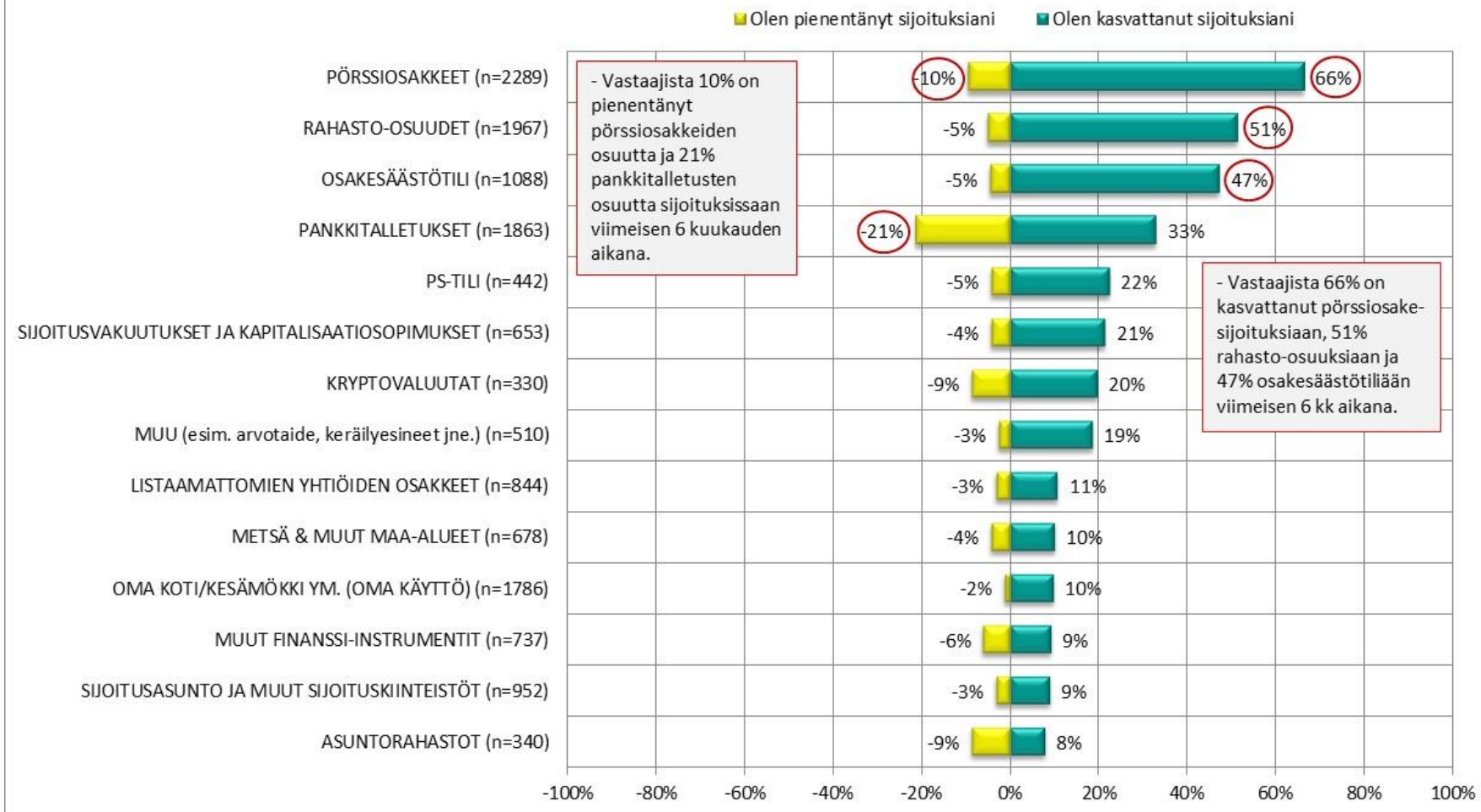
MUUTOKSET SIJOITTAMISESSA

- Onko omistuksissasi/sijoituksissasi tapahtunut muutoksia viimeisen 6 kk aikana?
(Kysymys kysyttiin vastaajilta, jotka ovat sijoittaneet tällä hetkellä tai aiemmin ko. sijoituskohteeseen)
- Miten arvioit omistuksen muuttuvan omalla kohdallasi tulevan 6 kk aikana?



MUUTOKSET SIOITUSSISSA VIIMEISEN 6 KK AIKANA

Onko omistuksissasi/sijoituksissasi tapahtunut muutoksia viimeisen 6 kk aikana?
(Vastaajat, jotka ovat sijoittaneet nyt tai aiemmin ko. sijoituskohteeseen)



MUUTOKSET SIOITUKSISSA VIIMEISEN 6 KK AIKANA

SALDOLUKU

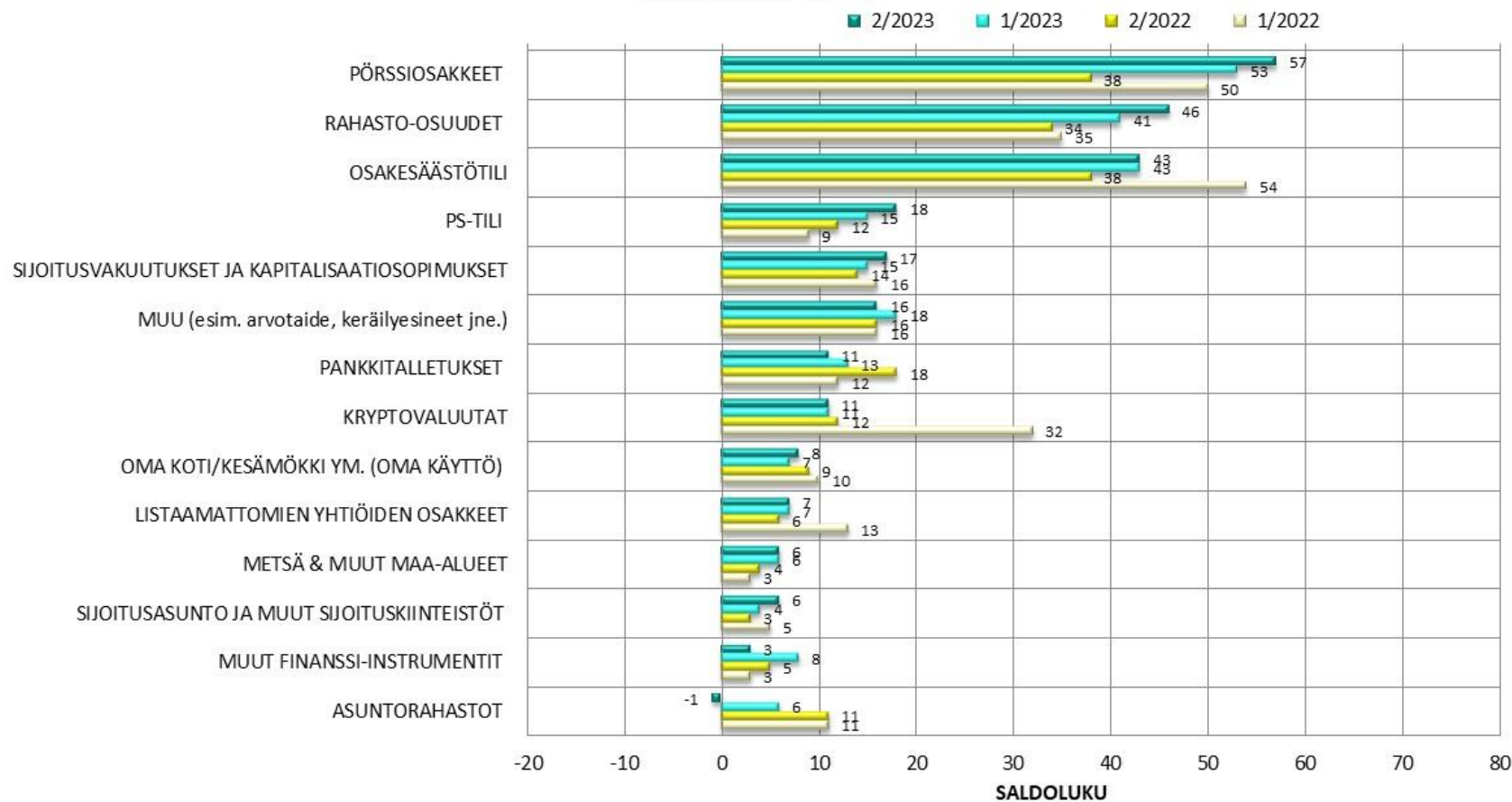
Saldoluku saadaan vähentämällä "olen kasvattanut sijoituksiani" -vastausten prosenttiosuudesta "olen pienentänyt sijoituksiani" -vastausten prosenttiosuus.

Saldoluku voi vaihdella +100:n ja -100:n välillä.

Positiivinen saldoluku tarkoittaa, että sijoituksia on kasvatettu useammin kuin pienennetty. Negatiivinen saldoluku puolestaan kertoo, että sijoituksia on pienennetty useammin kuin kasvatettu.

Saldoluku 0 tarkoittaa sitä, että sijoitustaan kasvattaneita on yhtä paljon kuin sijoitustaan pienentäneitä.

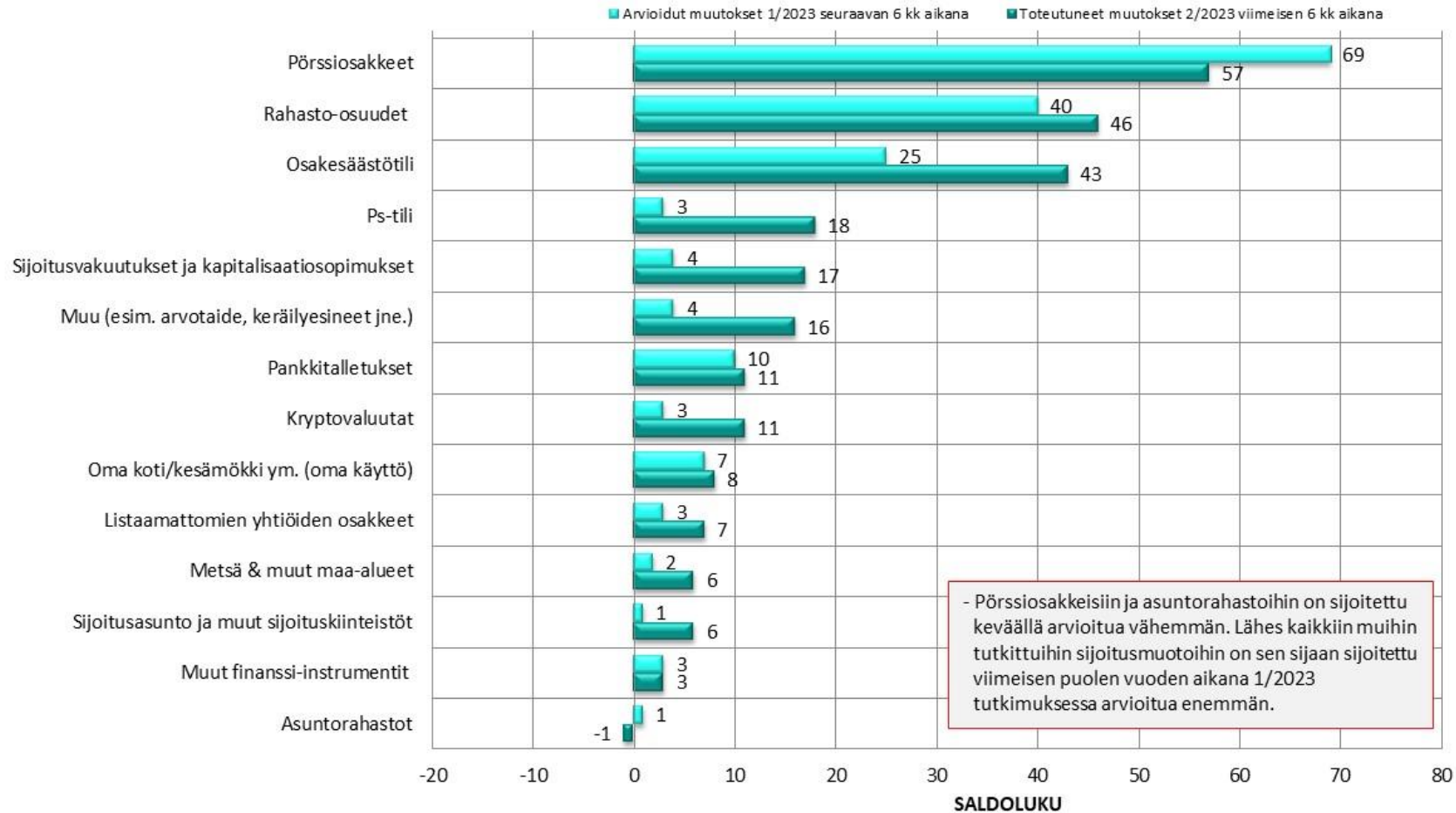
Vertailu 1/2022 - 2/2023



ARVIOIDUT VS. TOTEUTUNEET MUUTOKSET SIOITUKSISSA 6 KK AIKANA

SALDOLUKU

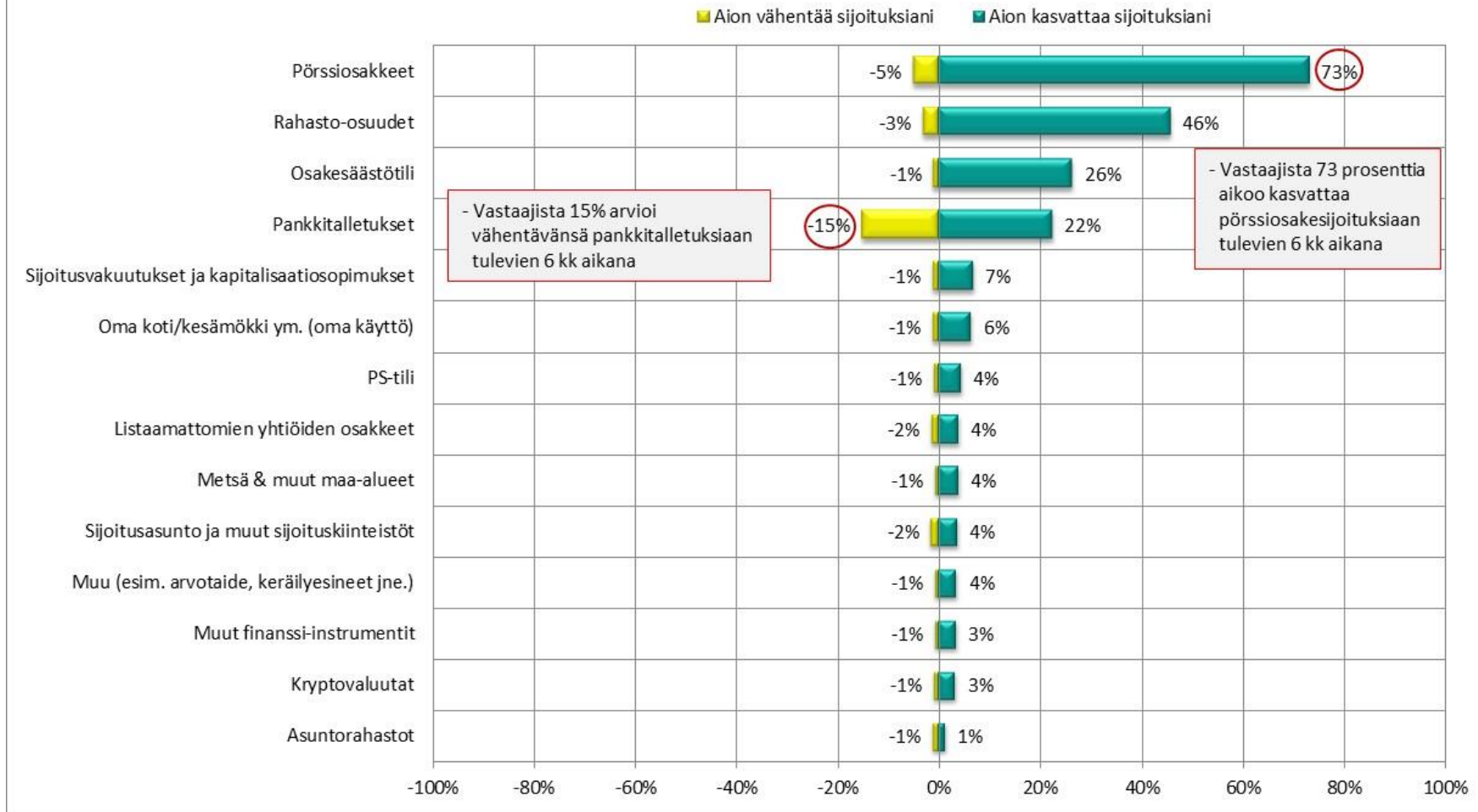
Vastaajien ennakoimat muutokset tulevan 6 kk:n sijoituskäyttäytymiselle Sijoittajabarometrissä 1/2023 vs. toteutuneet muutokset viimeisen 6 kk:n ajanjaksolla Sijoittajabarometrissä 2/2023.



ARVIOT OMISTUKSEN MUUTOKSISTA SEURAAVAN 6 KK AIKANA

Miten arvioit omistuksen muuttuvan omalla kohdallasi tulevan 6 kk aikana?

(Kaikki vastaajat, n=2331)



ARVIOT OMISTUKSEN MUUTOKSISTA SEURAAVAN 6 KK AIKANA

SALDOLUKU

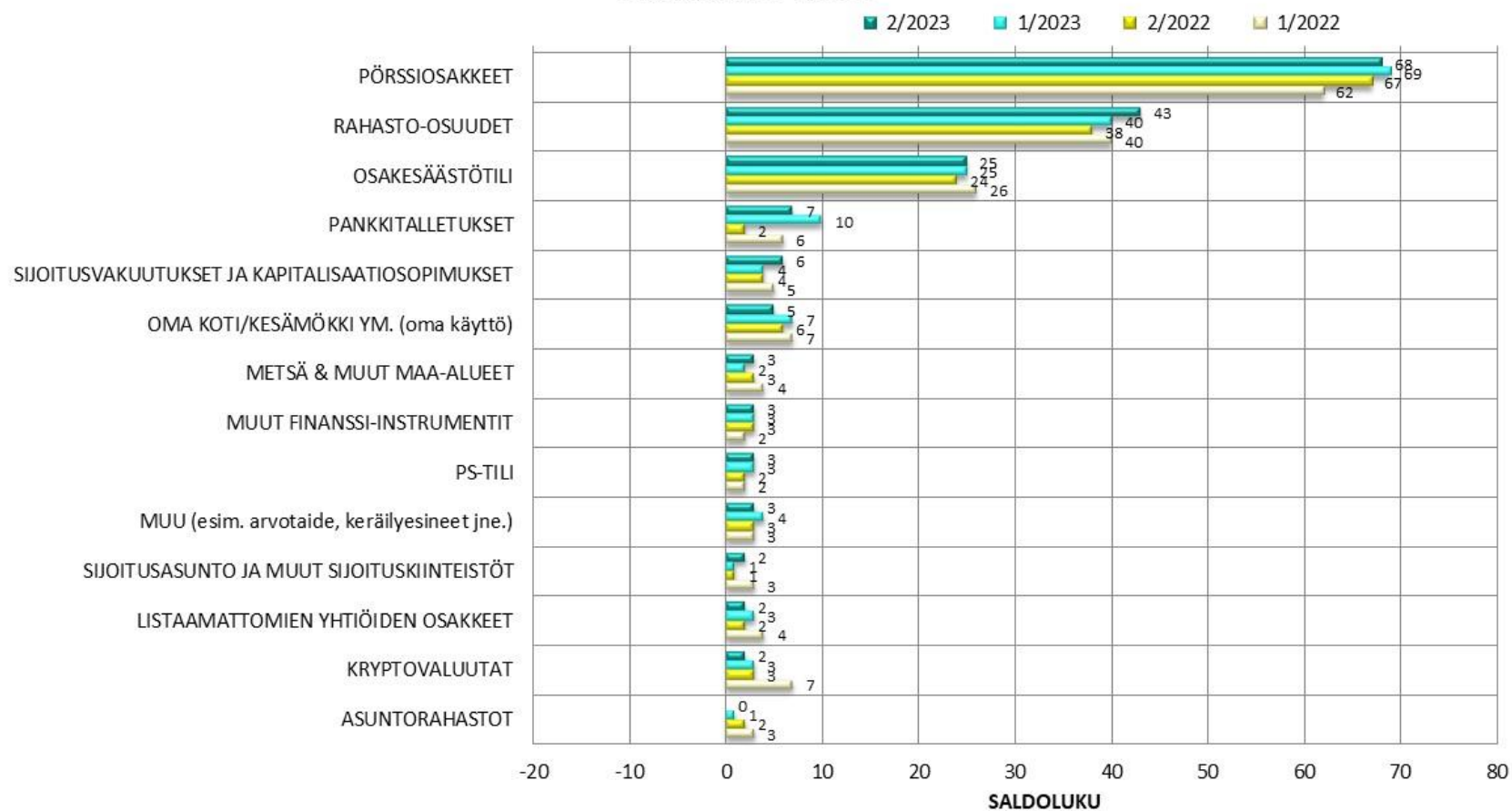
Saldoluku saadaan vähentämällä "aion kasvattaa sijoituksiani" -vastausten prosenttiosuudesta "aion vähentää sijoituksiani" -vastausten prosenttiosuus.

Saldoluku voi vaihdella +100:n ja -100:n välillä.

Positiivinen saldoluku tarkoittaa, että sijoituksia aiotaan kasvattaa useammin kuin vähentää. Negatiivinen saldoluku puolestaan kertoo, että sijoituksia aiotaan vähentää useammin kuin kasvattaa.

Saldoluku 0 tarkoittaa sitä, että sijoitustaan kasvattaa aikovia on yhtä paljon kuin sijoitustaan vähentää aikovia.

Vertailu 1/2022 - 2/2023



TULEVAISUUDEN NÄKYMÄT

- Miten uskot osakekurssien kehittyvän seuraavien 6 kk aikana?
- Miten arvioit oman taloutesi (tulot, käytettävissä olevat varat) kehittyvän seuraavan 6 kk aikana?
 - Miten arvioit Suomen kansantalouden kehittyvän seuraavan 6 kk aikana?
 - Entä miten arvioit maailmantalouden kehittyvän seuraavan 6 kk aikana?

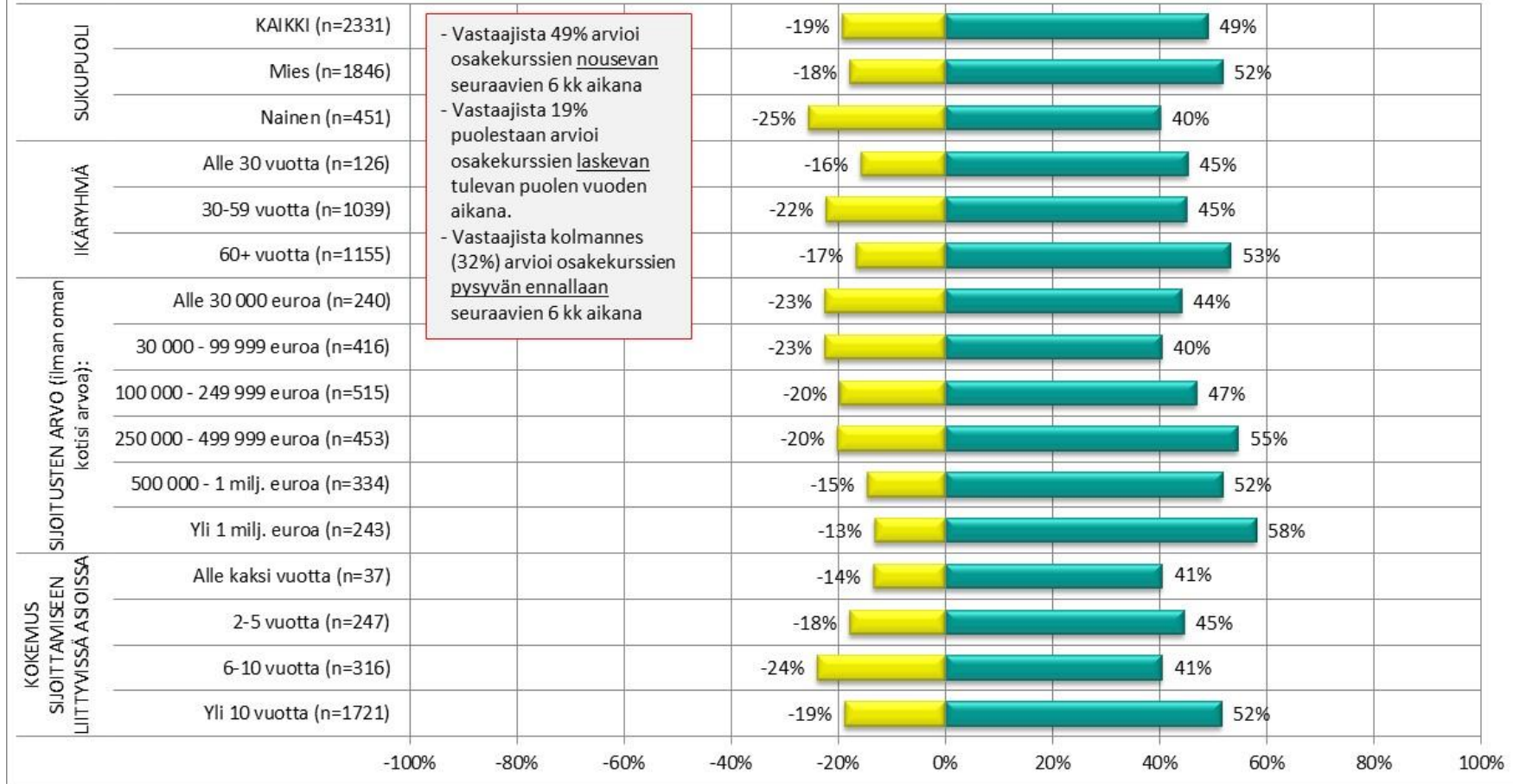


OSAKEKURSSIEN KEHITYS SEURAAVIEN 6 KK AIKANA

Miten uskot osakekurssien kehittyvän seuraavien 6 kk aikana?

(Kaikki vastaajat, n=2331)

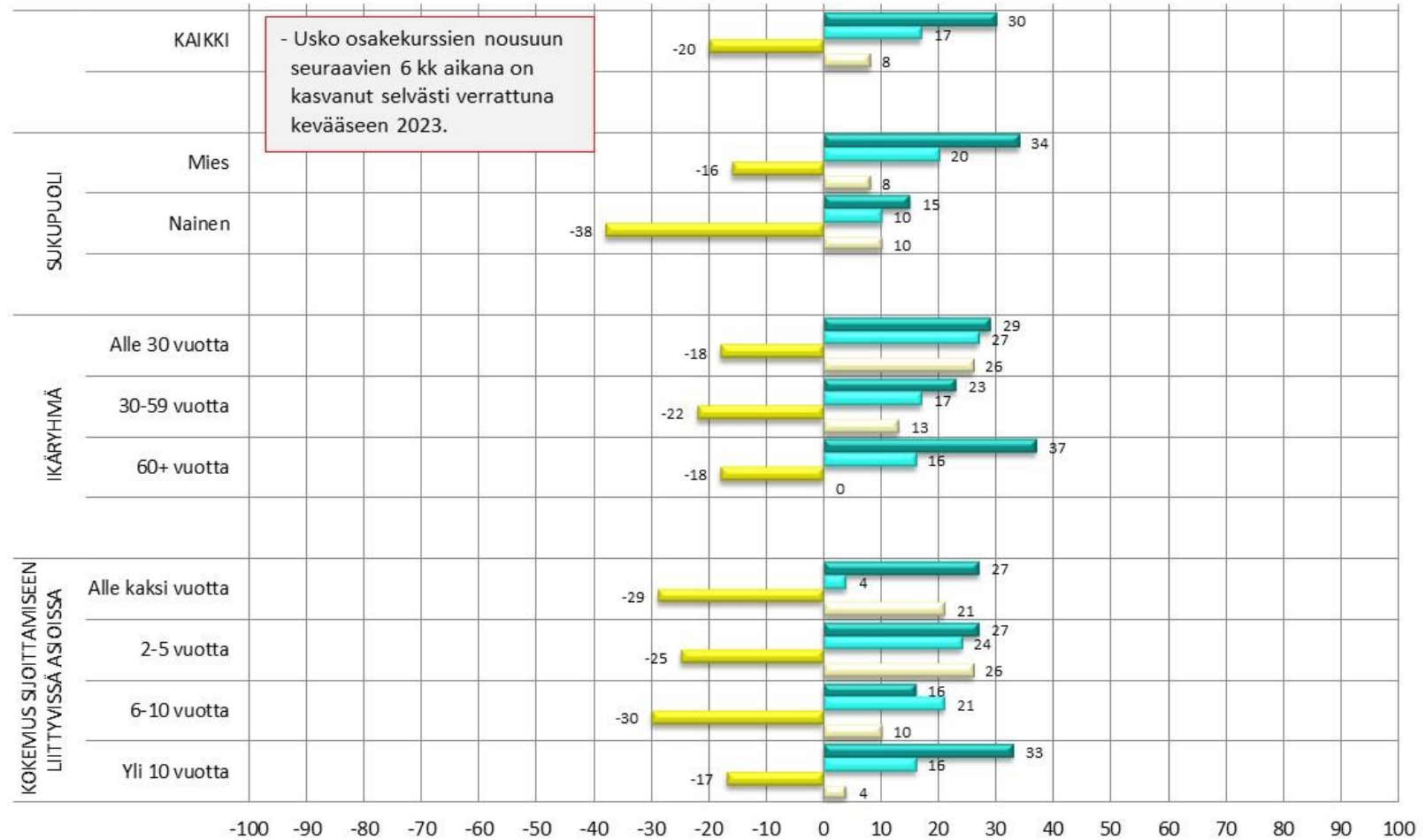
Laskee Nousee



OSAKEKURSSIEN KEHITYS SEURAAVIEN 6 KK AIKANA

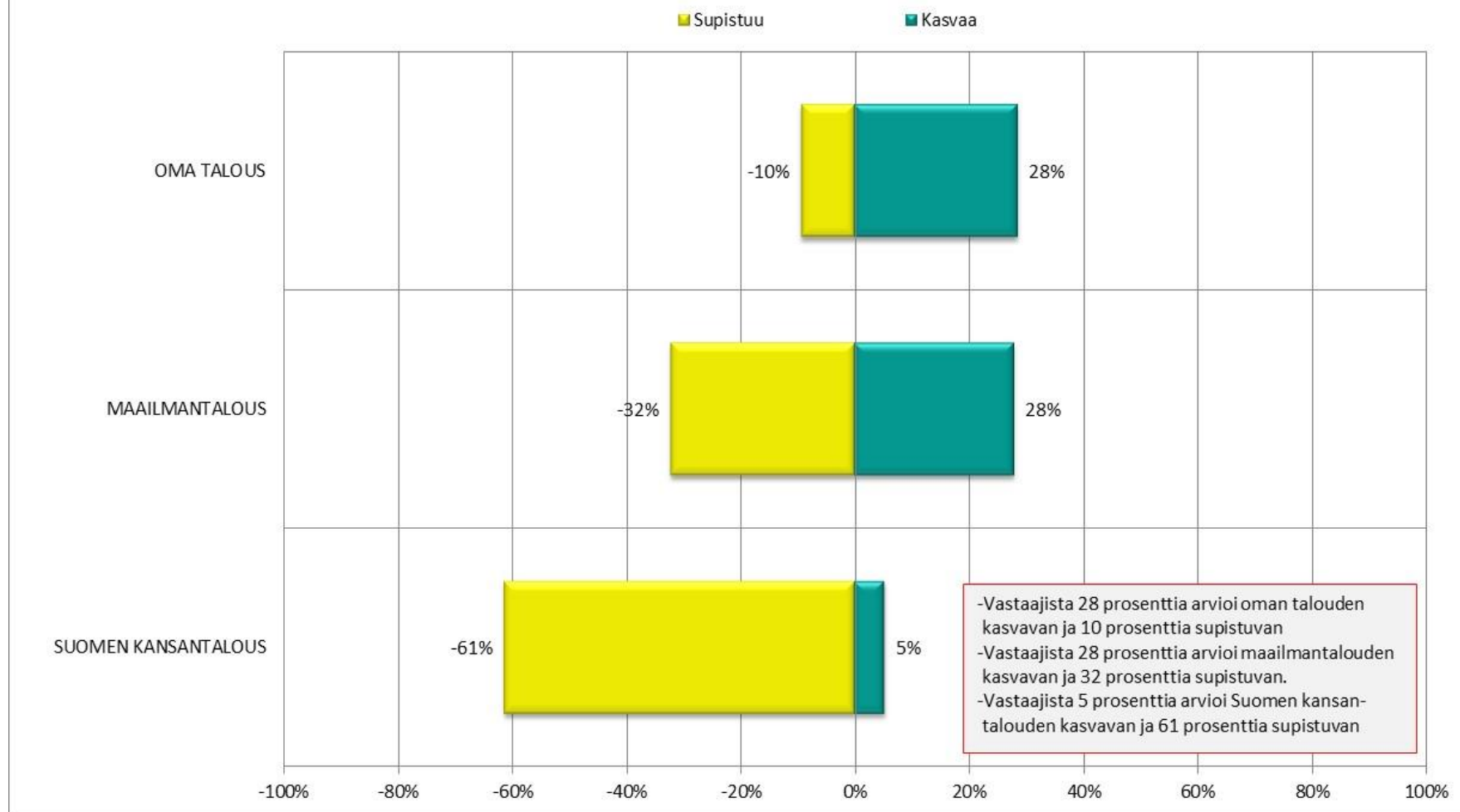
Saldoluku min. -100...max. +100 (nousee - laskee)

■ 2/2023 (n=2331) ■ 1/2023 (n=2419) ■ 2/2022 (n=2456) ■ 1/2022 (n=2884)



TALOUDEN KEHITTYMINEN SEURAAVAN 6 KK AIKANA

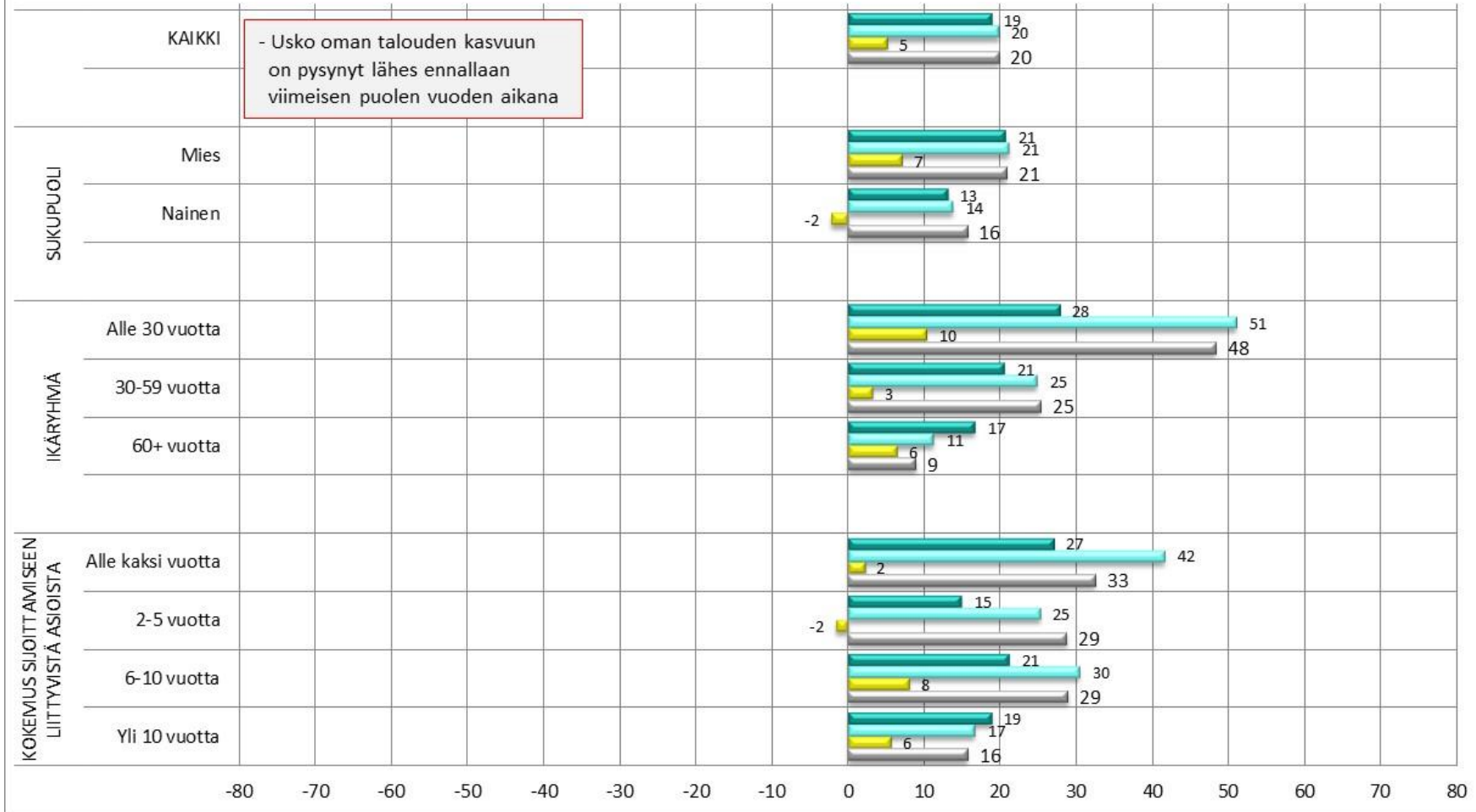
Miten arvioit oman taloutesi/Suomen kansantalouden/maailmantalouden kehittyvän seuraavan 6 kk aikana?
(Kaikki vastaajat, n=2331)



OMAN TALOUDEN KEHITTYMINEN SEURAAVAN 6 KK AIKANA

Saldoluku min. -100...max. +100 (kasvaa - supistuu)

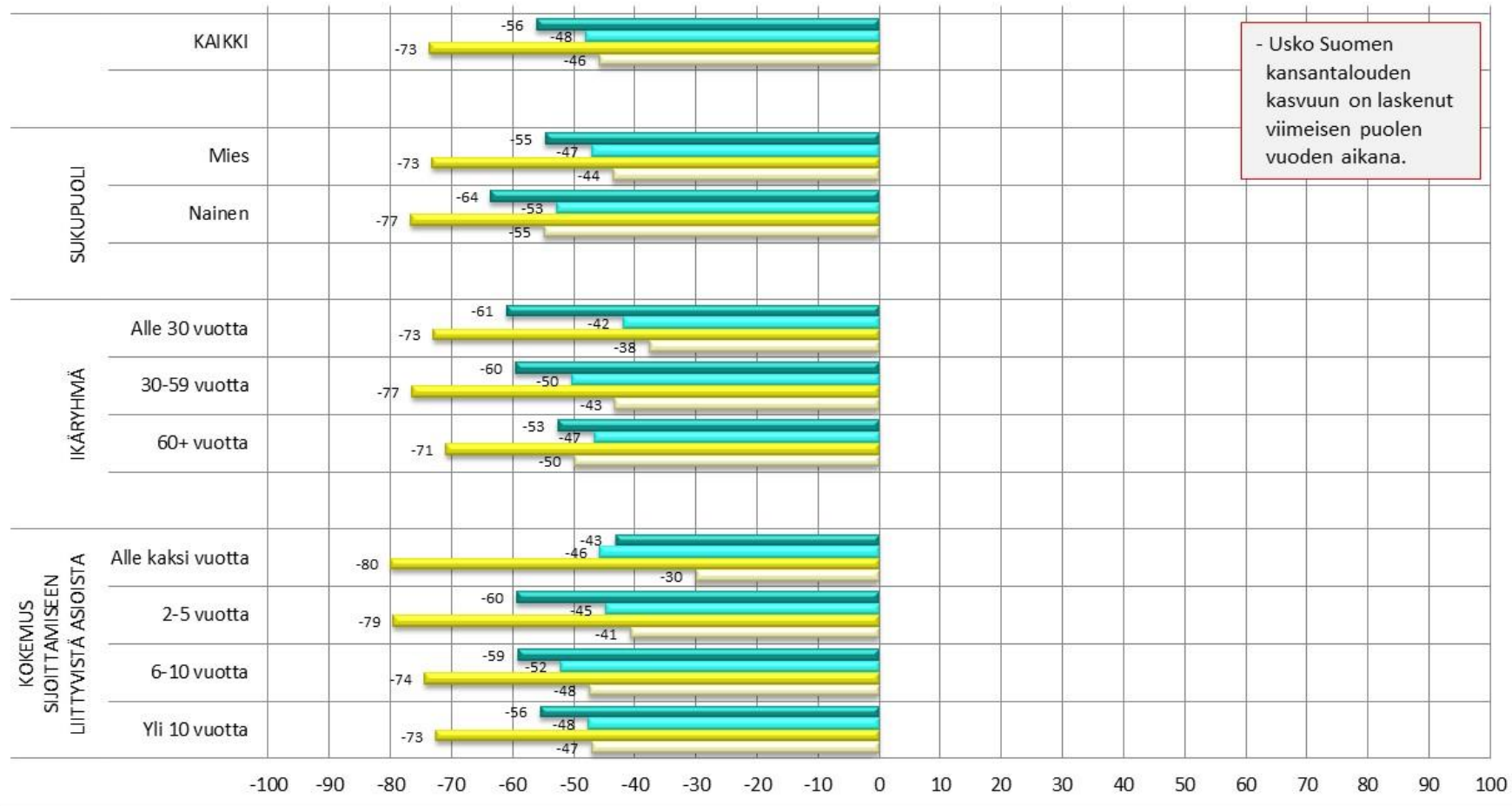
■ 2/2023 (n=2331) ■ 1/2023 (n=2419) ■ 2/2022 (n=2456) ■ 1/2022 (n=2884)



SUOMEN KANSANTALouden KEHITTYMINEN SEURAAVAN 6 KK AIKANA

Saldoluku min. -100...max. +100 (kasvaa - supistuu)

■ 2/2023 (n=2331) ■ 1/2023 (n=2419) ■ 2/2022 (n=2456) ■ 1/2022 (n=2884)



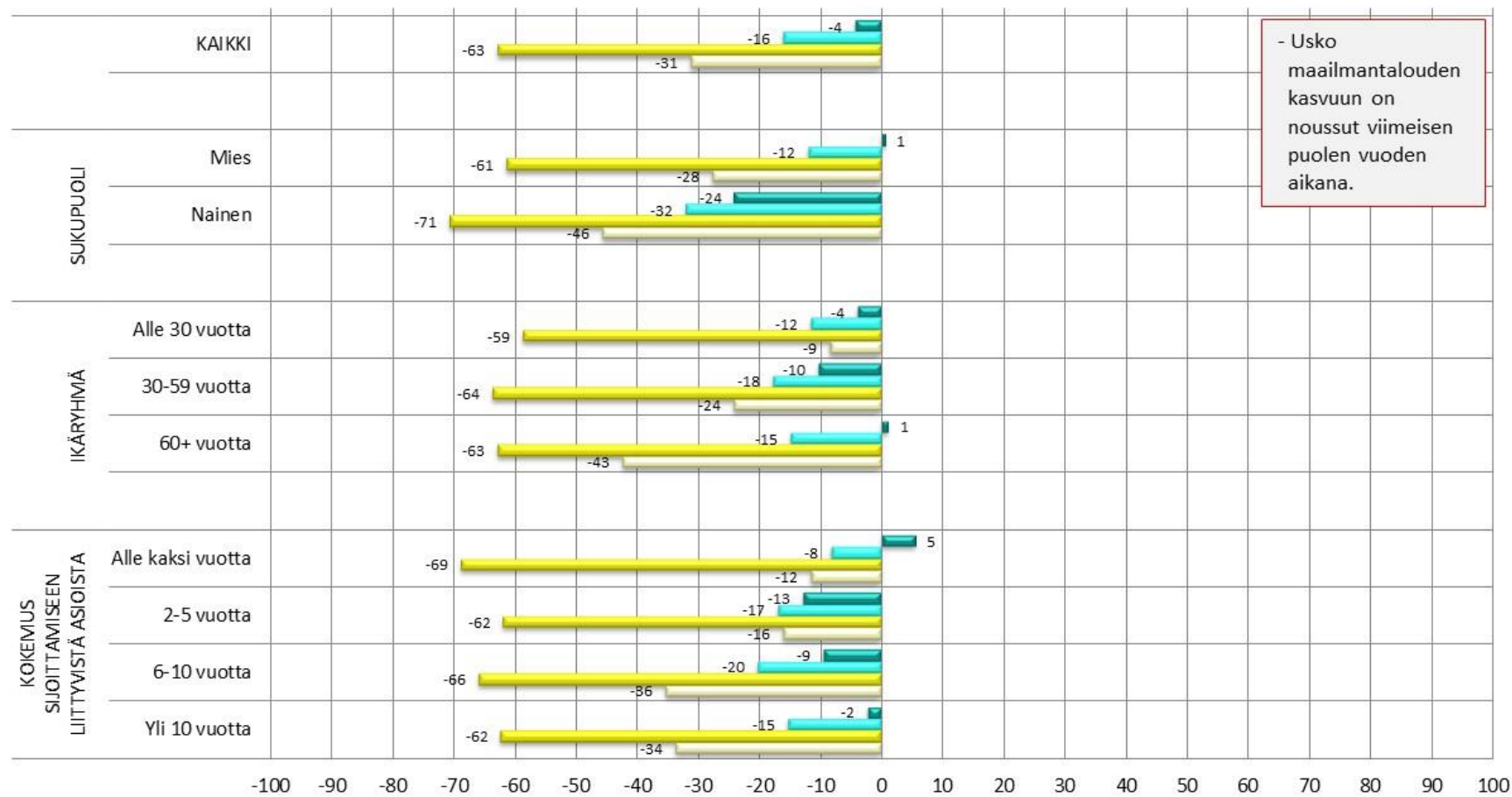
- Usko Suomen kansantalouden kasvuun on laskenut viimeisen puolen vuoden aikana.



MAAILMANTALouden KEHITTYMINEN SEURAAVAN 6 KK AIKANA

Saldoluku min. -100...max. +100 (kasvaa - supistuu)

■ 2/2023 (n=2331) ■ 1/2023 (n=2419) ■ 2/2022 (n=2456) ■ 1/2022 (n=2884)



- Usko maailmantalouden kasvuun on noussut viimeisen puolen vuoden aikana.



VAIHTUVAT KYSYMYKSET 2/2023

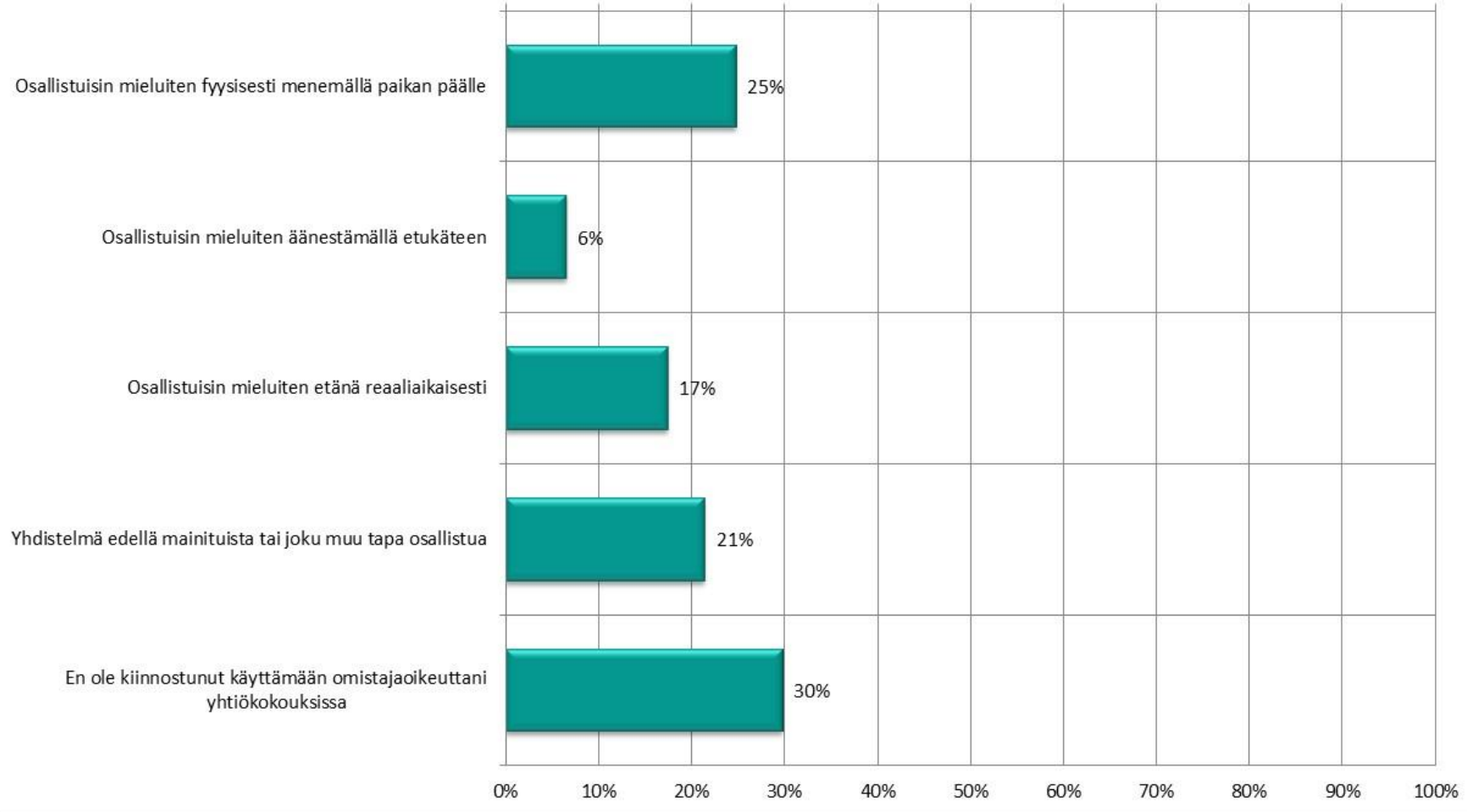
- Pörssiyritykset järjestävät vähintään kerran vuodessa yhtiökokouksen, jossa osakkeenomistajilla on mahdollisuus kokoontua päättämään yhtiön asioista. Yhtiökokous mm. valitsee hallituksen ja päättää osingonjaosta. Mikä on oma suhtautumisesi yhtiökokousoosallistumiseen?
- Osakemarkkinoilla on nähty useita ostotarjouksia. Käytännössä sijoittajille on tarjottu käteisvastiketta eli rahaa vastineeksi osakkeiden myynnistä. Kuvittele, että omistat taloudellisesti hyvässä kunnossa olevaa pörssiyritystä, jota ollaan lunastamassa pois pörssistä. Hyväksyisitkö vaihtotarjouksen, jonka avulla voit jäädä saman yhtiön omistajaksi pörssin ulkopuolella?
- Viime aikoina pörssilistautumisten osalta on ollut hiljaista. Nimeä kolme vapaasti valitsemaasi kiinnostavaa yhtiötä, joiden toivoisit listautuvan tulevaisuudessa.



Pörssiyhtiöt järjestävät vähintään kerran vuodessa yhtiökokouksen, jossa osakkeenomistajilla on mahdollisuus kokoontua päättämään yhtiön asioista. Yhtiökokous mm. valitsee hallituksen ja päättää osingonjaosta.

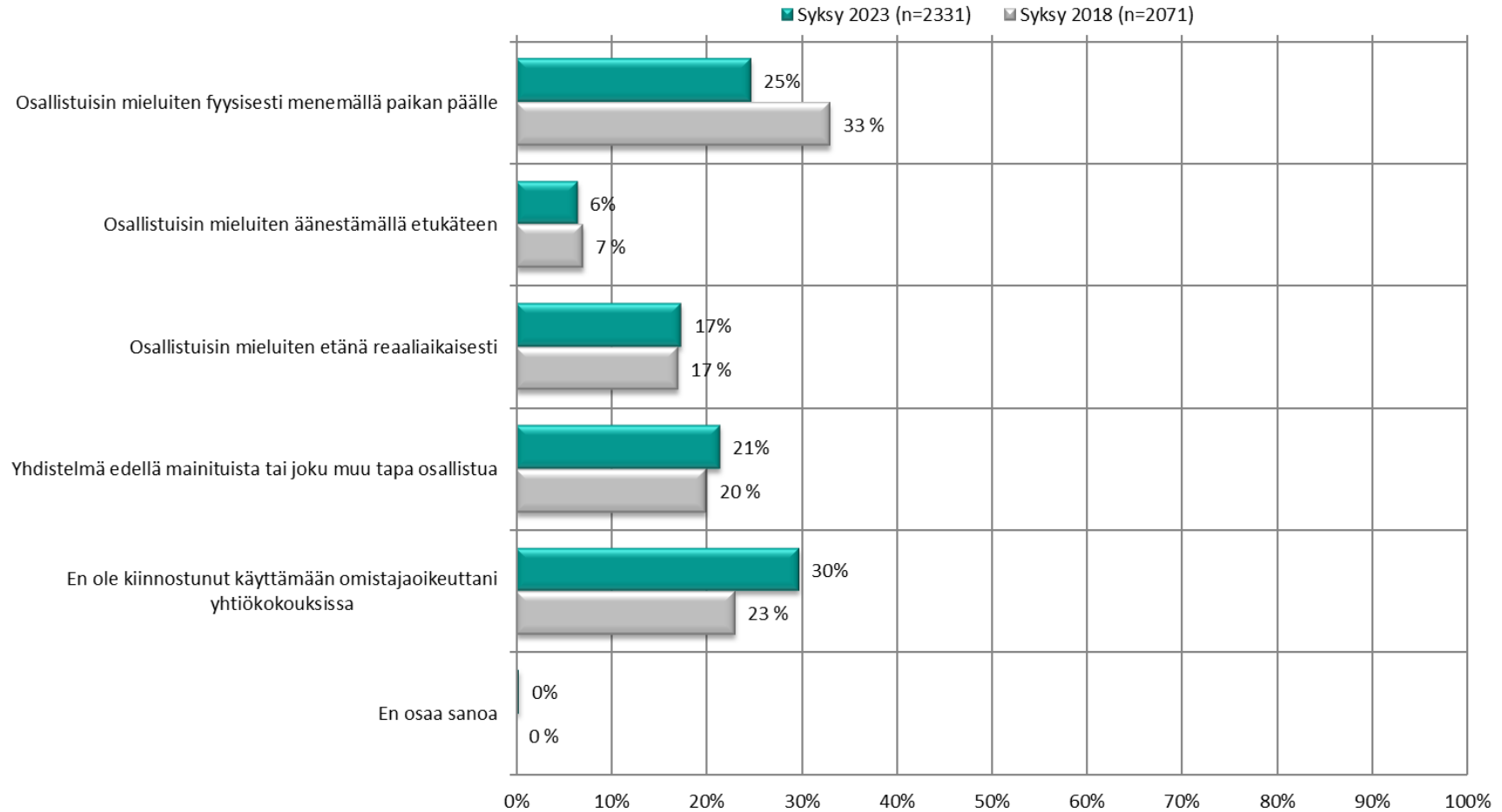
Mikä on oma suhtautumisesi yhtiökokousohallistumiseen?

(Kaikki vastaajat, n= 2331)



Pörssiyhtiöt järjestävät vähintään kerran vuodessa yhtiökokouksen, jossa osakkeenomistajilla on mahdollisuus kokoontua päättämään yhtiön asioista. Yhtiökokous mm. valitsee hallituksen ja päättää osingonjaosta.

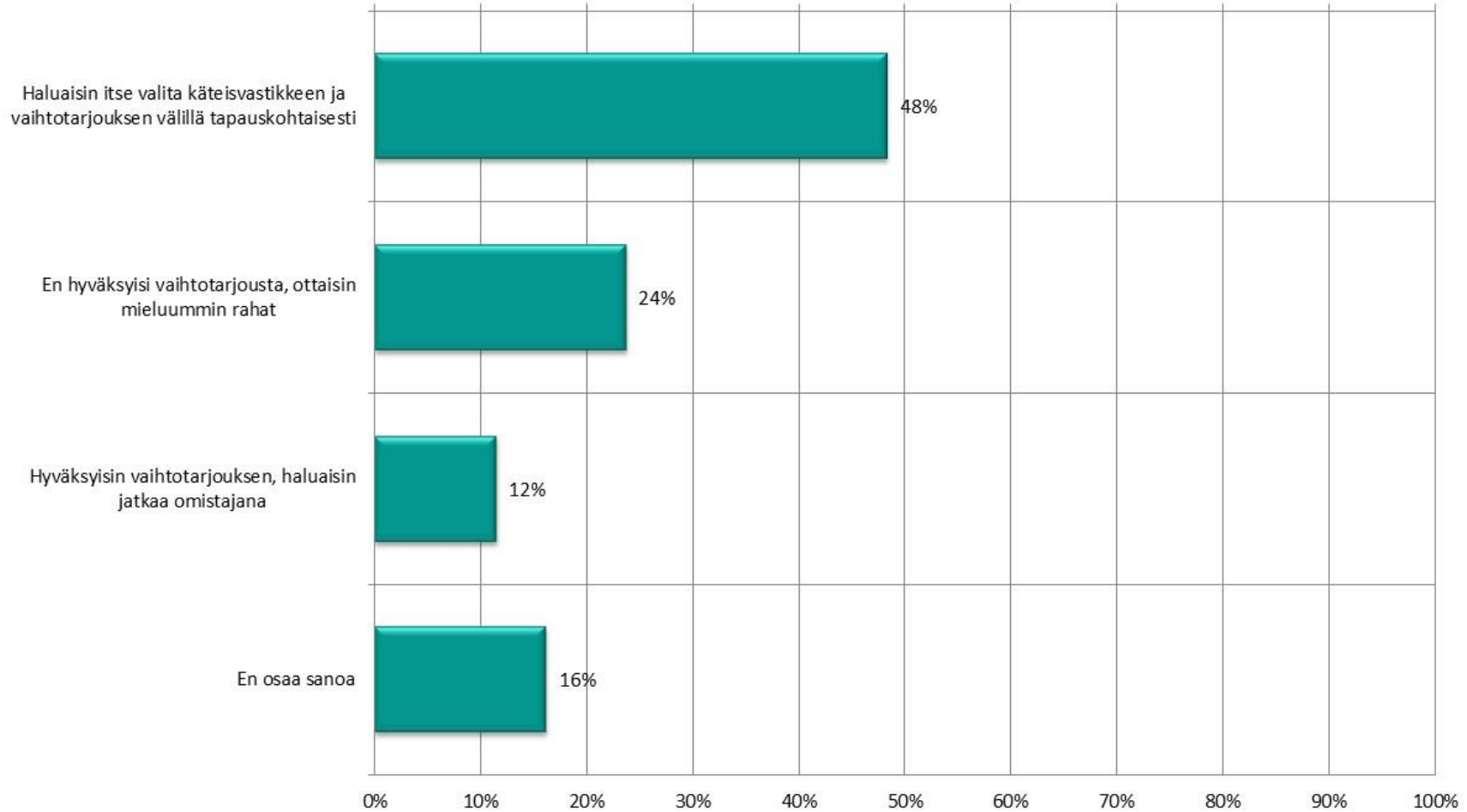
Mikä on oma suhtautumisesi yhtiökokousoosallistumiseen?
(2018-2023)



Osakemarkkinoilla on nähty useita ostotarjouksia. Käytännössä sijoittajille on tarjottu käteisvastiketta eli rahaa vastineeksi osakkeiden myynnistä. Kuvittele, että omistat taloudellisesti hyvässä kunnossa olevaa pörssiyhtiötä, jota ollaan lunastamassa pois pörssistä.

Hyväksyisitkö vaihtotarjouksen, jonka avulla voit jäädä saman yhtiön omistajaksi pörssin ulkopuolella?

(Kaikki vastaajat, n= 2331)



Kiinnostavimmat yhtiöt, joiden toivoisi listautuvan tulevaisuudessa, 30 kiinnostavinta:

1. Fazer (345 mainintaa)
2. St1 (49 mainintaa)
3. Paulig (32 mainintaa)
4. Posti (32 mainintaa)
5. Motonet (30 mainintaa)
6. Planmeca (23 mainintaa)
7. Valio (21 mainintaa)
8. OP (18 mainintaa)
9. Laitilan Virvoitusjuomatehdas (16 mainintaa)
10. Patria (16 mainintaa)
11. Finavia (14 mainintaa)
12. Helen (14 mainintaa)
13. KPY (14 mainintaa)
14. VR (14 mainintaa)
15. Injeq (13 mainintaa)
16. Tamturbo (13 mainintaa)
17. Ahlstrom (11 mainintaa)
18. S-Ryhmä (11 mainintaa)
19. Berner (10 mainintaa)
20. Kiilto (10 mainintaa)
21. Mehiläinen (10 mainintaa)
22. Ikea (8 mainintaa)
23. Relex Solutions (8 mainintaa)
24. Silmäasema (8 mainintaa)
25. Ensto (7 mainintaa)
26. iLOQ (7 mainintaa)
27. Kempower (7 mainintaa)
28. Reaktor (7 mainintaa)
29. Valmet Automotive (7 mainintaa)
30. Accountor (6 mainintaa)



Tutkimuksen liitteet

Saat avattua tutkimuksen liitetiedostot klikkaamalla alla olevia kuvakkeita.



Taulukot



Avoimet



Tutkimusraportti on tarkoitettu yksinomaan toimeksiantajan käyttöön. Tutkimuksen tuloksia voi esitellä ja kertoa omille asiakasyrityksille. Raporttia tai osia siitä ei saa kuitenkaan edelleen luovuttaa, kopioida tai julkaista ilman Tietoykkönen Oy:n lupaa. Markkinoinnissa ja mainonnassa voidaan mainita toimeksiantajan luvut ja sijoitus vertailussa. Muiden yritysten lukuja tai sijoituksia ei ole lupa julkaista nimeltä mainittuna.

Muutoin toimeksiantaja voi käyttää tutkimustuloksia soveltuvin osin omassa toiminnassaan ja markkinointiviestinnässään siltä osin kuin se ei ole ristiriidassa markkinointi- ja yhteiskuntatutkimuksen kansainvälisten perussääntöjen* kanssa.

*) ICC/ESOMAR, International Code of Marketing and Social Research Practice 1994

