

Sijoittajabarometri

Maalis-huhtikuu 2024



suomen
OSAKE –
SÄÄSTÄJÄT



PÖRSSI
SÄÄTIÖ

Viisas Raha



Tietoykkönen

Johdanto

Tämän tutkimuksen on tehnyt Tietoykkönen Oy Suomen Osakesäästäjien, Suomen Pörssisäätiön ja Viisas Raha -talouslehden toimeksiannosta. Tutkimuksen tarkoituksena on selvittää yksityissijoittajien sijoituskäyttäytymistä ja heidän näkemyksiään talouden ja sijoitusmarkkinoiden kehityksestä. Tutkimuksen kohderyhmänä ovat Suomen Osakesäästäjien jäsenet sekä Suomen Pörssisäätiön sähköisen uutiskirjeen tilaajat.

Aineisto kerättiin internetin välityksellä 27.3. – 10.4.2024. Kohderyhmälle lähetettiin sähköpostitse kutsu osallistua tutkimukseen. Kutsuja Suomen Osakesäästäjien jäsenille ja Suomen Pörssisäätiön uutiskirjeen tilaajille lähetettiin yhteensä 36 651 kpl, lisäksi lähetettiin yksi muistutus. Määräaikaan mennessä saatiin yhteensä 2 583 hyväksytysti täytettyä vastausta, jolloin vastausprosentiksi muodostui 7,0%.

Tutkimuksen eri vaiheiden (suunnittelu/tiedonkeruu/analysointi) laadunhallinta noudattaa SFS-ISO 20252 laatustandardia.



Tulosten yhteenveto

- Vastaajista 69% kertoi kasvattaneensa pörssiosakesijoituksiaan viimeisen 6 kk aikana, pörssiosakesijoituksia vähentäneitä oli 10%.
- Vastaajista 73% aikoo kasvattaa pörssiosakesijoituksiaan tulevan 6 kk aikana. Vastaajista 6% arvioi puolestaan vähentävänsä pörssiosakkeiden osuutta salkussa tulevan 6 kk aikana.
- Vastaajista 71% uskoo osakekurssien nousevan seuraavien 6 kk aikana. Vastaajista noin neljännes (23%) arvioi osakemarkkinoiden pysyvän ennallaan ja 6 prosenttia vastaajista arvioi osakekurssien laskevan tulevan puolen vuoden aikana.
- Vastaajista 33 prosenttia arvioi oman talouden kasvavan ja 8 prosenttia heikkenevän seuraavan 6 kuukauden aikana. Vastaajista 10 prosenttia arvioi Suomen kansantalouden kasvavan ja 53 prosenttia supistuvan seuraavan puolen vuoden aikana. Maailmantalouden arveli kasvavan 56 prosenttia ja supistuvan 10 prosenttia vastaajista seuraavan puolen vuoden aikana.

Kiinnostavimmat kotimaiset pörssiyhtiöt:

1. Nordea (661 mainintaa)
2. Neste (577 mainintaa)
3. Fortum (487 mainintaa)
4. Mandatum (487 mainintaa)
5. Valmet (319 mainintaa)
6. Kempower (299 mainintaa)
7. Sampo (292 mainintaa)
8. UPM (241 mainintaa)
9. Wärtsilä (237 mainintaa)
10. Kesko (208 mainintaa)

Kiinnostavimmat ulkomaiset pörssiyhtiöt:

1. Nvidia (414 mainintaa)
2. Microsoft (294 mainintaa)
3. Apple (200 mainintaa)
4. Novo Nordisk (200 mainintaa)
5. Tesla (194 mainintaa)
6. Amazon (98 mainintaa)
7. Investor (98 mainintaa)
8. SSAB (90 mainintaa)
9. Coca-Cola (78 mainintaa)
10. Volvo (73 mainintaa)

Kiinnostavimmat toimialat:

1. Pankit ja rahoitus (62%)
2. Teknologia (55 %)
3. Energia ja raaka-aineet (54 %)
4. Lääkkeet ja terveydenhuolto (47 %)



Aineiston rakenne

AINEISTON RAKENNE
Kaikki vastaajat
Sijoittajabarometri 1/2024

		%	kpl
SUKUPUOLI	Mies	81%	2098
	Nainen	18%	471
	Muu/en halua sanoa	1%	14
IKÄRYHMÄ	Alle 30 vuotta	5%	124
	30-59 vuotta	44%	1125
	60+ vuotta	51%	1330
	Ei vastausta	0%	4
TALouden VUOSITULOT	Alle 50 000 euroa/vuosi	15%	394
	50 000 - 99 999 euroa/vuosi	43%	1119
	100 000 - 149 999 euroa/vuosi	22%	565
	150 000 euroa/vuosi tai enemmän	12%	312
	En halua ilmoittaa	7%	193
KOKEMUS SIOITAMISEEN LIITYVISSÄ ASIOISSA	Alle kaksi vuotta	1%	30
	2-5 vuotta	9%	245
	6-10 vuotta	13%	348
	Yli 10 vuotta	76%	1958
	Ei vastausta	0%	2
SIOITUSTEN ARVO (ilman oman kotisi arvoa):	Alle 10 000 euroa	3%	69
	10 000 - 29 999 euroa	6%	151
	30 000 - 99 999 euroa	16%	414
	100 000 - 249 999 euroa	22%	578
	250 000 - 499 999 euroa	19%	485
	500 000 - 1 milj. euroa	16%	419
	Yli 1 milj. euroa	13%	327
	En halua ilmoittaa	5%	140
ASUINALUE	Pääkaupunkiseutu	34%	870
	Muu Etelä-Suomi	18%	469
	Länsi-Suomi	31%	797
	Itä-Suomi	9%	221
	Pohjois-Suomi	8%	215
	Ei vastausta	0%	11
ORGANISAATIO	Osakesäästäjät	84%	2179
	Pörssisäätiö	16%	404
KAIKKI		100%	2583

Sijoittajabarometri 1/2014 vastausjakauma:

- Osakesäästäjien Keskusliitto 79%
- Pörssisäätiö 21%

Sijoittajabarometri 2/2014 vastausjakauma:

- Osakesäästäjien Keskusliitto 70%
- Pörssisäätiö 30%

Sijoittajabarometri 1/2015 vastausjakauma:

- Osakesäästäjien Keskusliitto 77%
- Pörssisäätiö 23%

Sijoittajabarometri 2/2015 vastausjakauma:

- Osakesäästäjien Keskusliitto 73%
- Pörssisäätiö 27%

Sijoittajabarometri 1/2016 vastausjakauma:

- Osakesäästäjien Keskusliitto 74%
- Pörssisäätiö 26%

Sijoittajabarometri 2/2016 vastausjakauma:

- Osakesäästäjien Keskusliitto 73%
- Pörssisäätiö 27%

Sijoittajabarometri 1/2017 vastausjakauma:

- Osakesäästäjien Keskusliitto 91%
- Pörssisäätiö 9%

Sijoittajabarometri 2/2017 vastausjakauma:

- Osakesäästäjien Keskusliitto 74%
- Pörssisäätiö 26%

Sijoittajabarometri 1/2018 vastausjakauma:

- Osakesäästäjien Keskusliitto 84%
- Pörssisäätiö 16%

Sijoittajabarometri 2/2018 vastausjakauma:

- Osakesäästäjien Keskusliitto 75%
- Pörssisäätiö 25%

Sijoittajabarometri 1/2019 vastausjakauma:

- Osakesäästäjien Keskusliitto 83%
- Pörssisäätiö 17%

Sijoittajabarometri 2/2019 vastausjakauma:

- Osakesäästäjien Keskusliitto 77%
- Pörssisäätiö 23%

Sijoittajabarometri 1/2020 vastausjakauma:

- Suomen Osakesäästäjät 82%
- Pörssisäätiö 18%

Sijoittajabarometri 2/2020 vastausjakauma:

- Suomen Osakesäästäjät 77%
- Pörssisäätiö 23%

Sijoittajabarometri 1/2021 vastausjakauma:

- Suomen Osakesäästäjät 80%
- Pörssisäätiö 20%

Sijoittajabarometri 2/2021 vastausjakauma:

- Suomen Osakesäästäjät 81%
- Pörssisäätiö 19%

Sijoittajabarometri 1/2022 vastausjakauma:

- Suomen Osakesäästäjät 81%
- Pörssisäätiö 19%

Sijoittajabarometri 2/2022 vastausjakauma:

- Suomen Osakesäästäjät 79%
- Pörssisäätiö 21%

Sijoittajabarometri 1/2023 vastausjakauma:

- Suomen Osakesäästäjät 90%
- Pörssisäätiö 10%

Sijoittajabarometri 2/2023 vastausjakauma:

- Suomen Osakesäästäjät 80%
- Pörssisäätiö 20%



KOKEMUS SJOITTAMISESTA

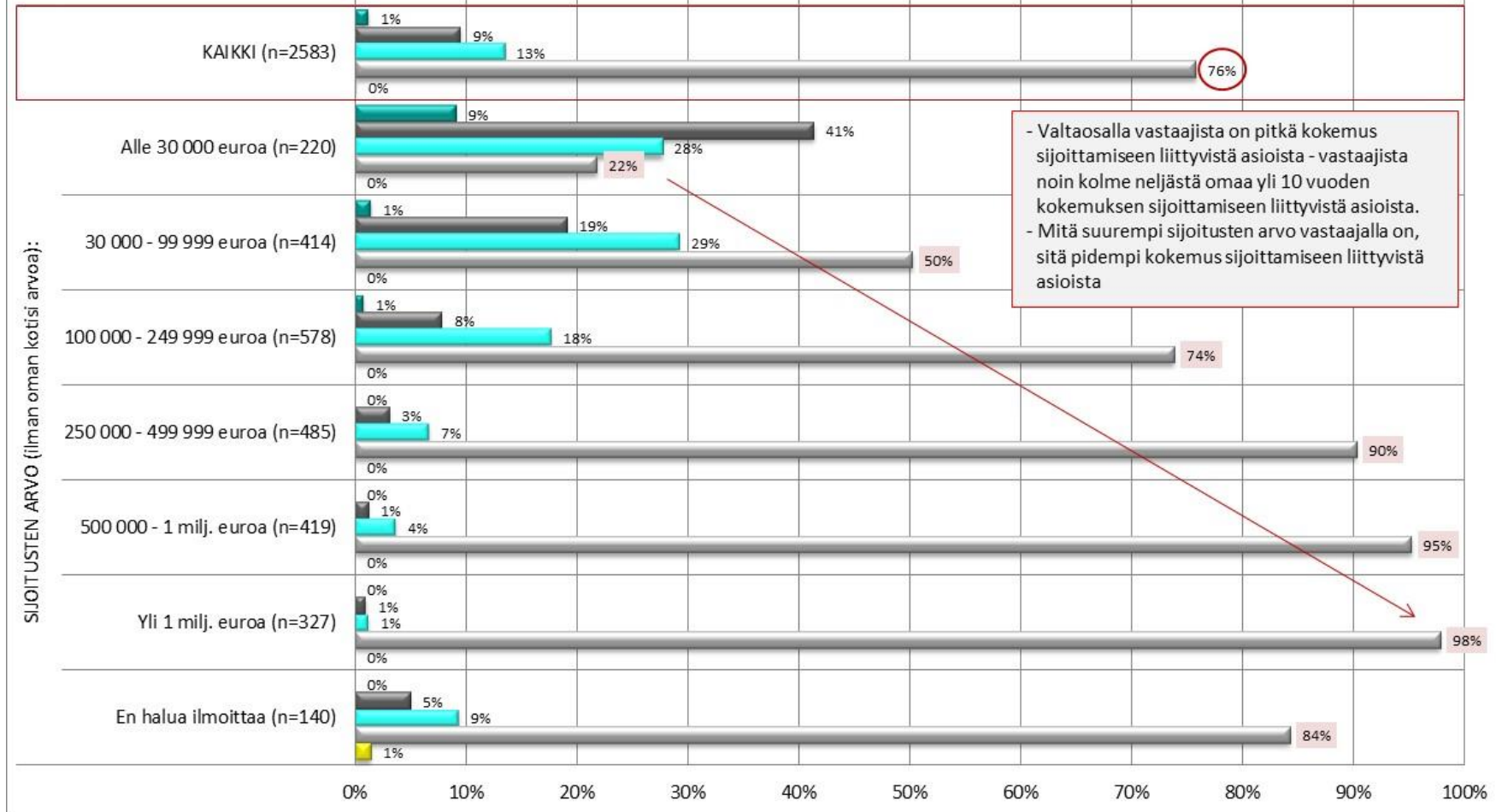
- Kuinka pitkä kokemus sinulla on sijoittamiseen liittyvistä asioista?



KOKEMUS SJOITTAMISEEN LIITTYVISTÄ ASIOISTA

Kuinka pitkä kokemus sinulla on sijoittamiseen liittyvistä asioista?

Alle kaksi vuotta 2-5 vuotta 6-10 vuotta Yli 10 vuotta Ei vastausta



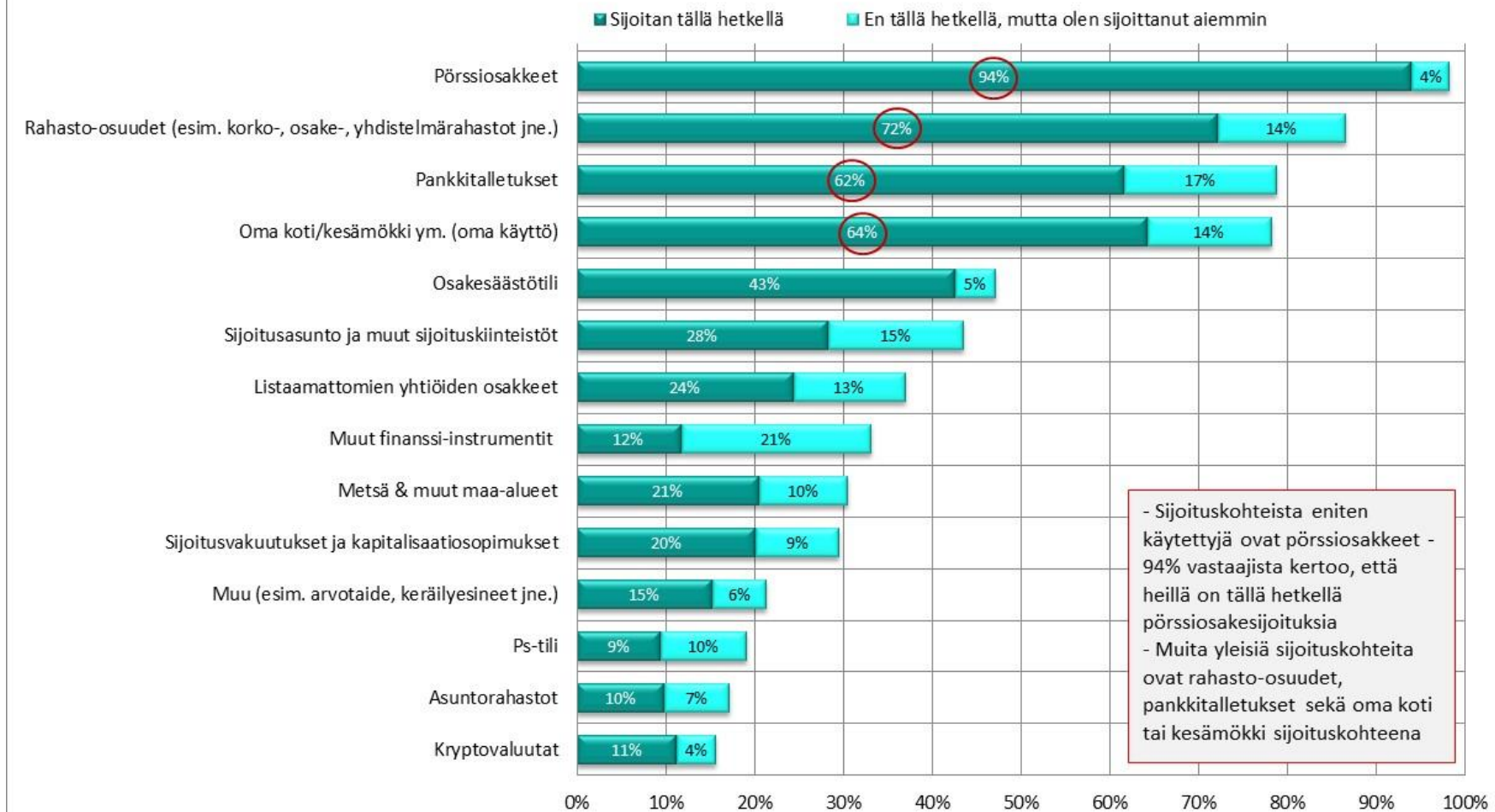
SIJOITUSKOHTEET

- Mihin sijoituskohteisiin sijoitat nyt tai olet aiemmin sijoittanut?
- Mikä on pääasiallinen sijoituskohteesi (arvioituna sijoituksen rahallisena arvona)?
- Mikä kotimainen pörssiyritys sinua kiinnostaa tällä hetkellä eniten sijoituskohteena?
- Mikä ulkomainen pörssiyritys sinua kiinnostaa tällä hetkellä eniten sijoituskohteena?
- Mitkä toimialat osakkeisiin sijoitettaessa kiinnostavat sijoituskohteina tällä hetkellä?



SIJOITUSKOHTEET

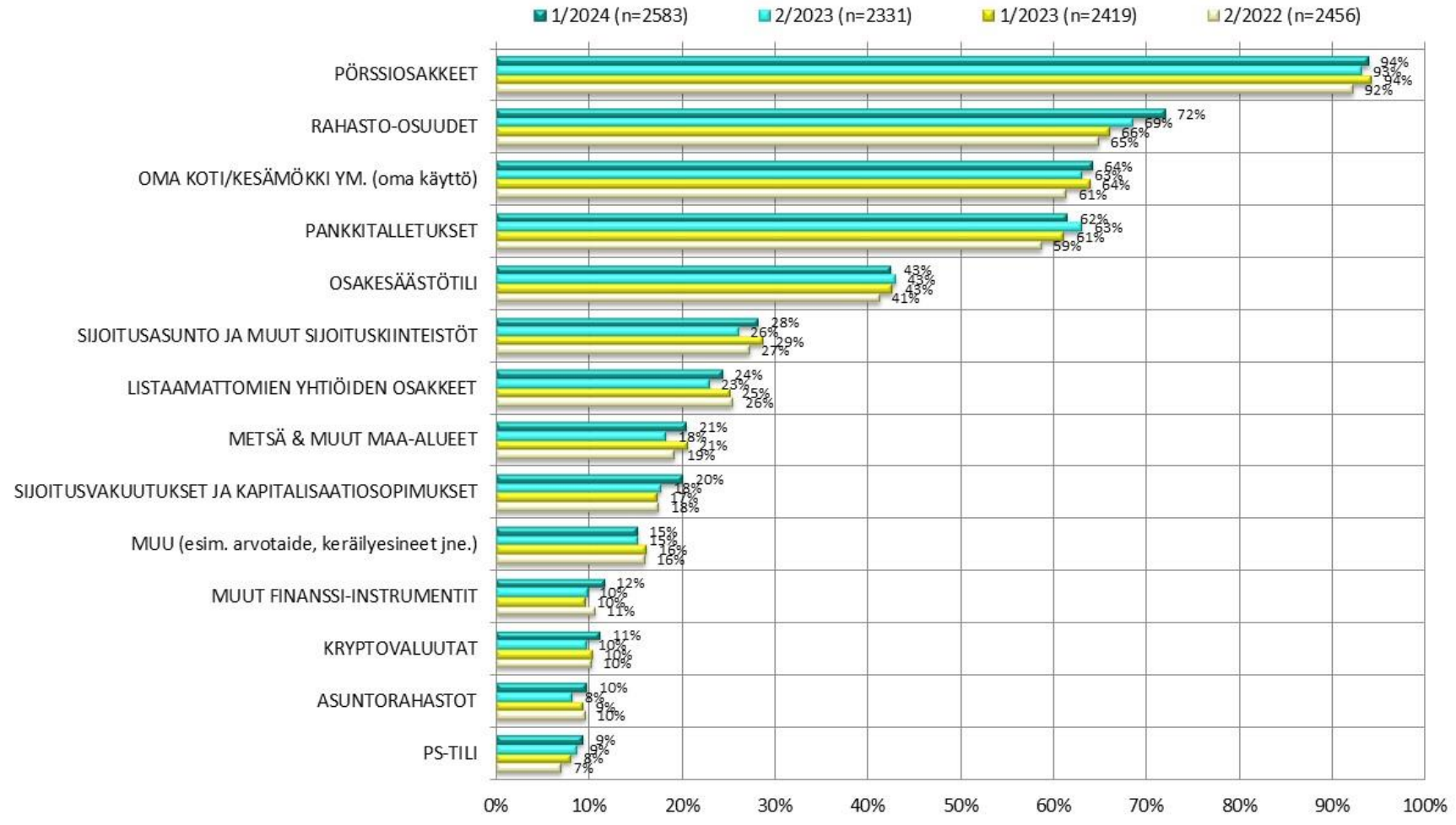
Mihin sijoituskohteisiin sijoitat nyt tai olet aiemmin sijoittanut?
(Kaikki vastaajat, n=2583)



SIIJOITUSKOHTEET

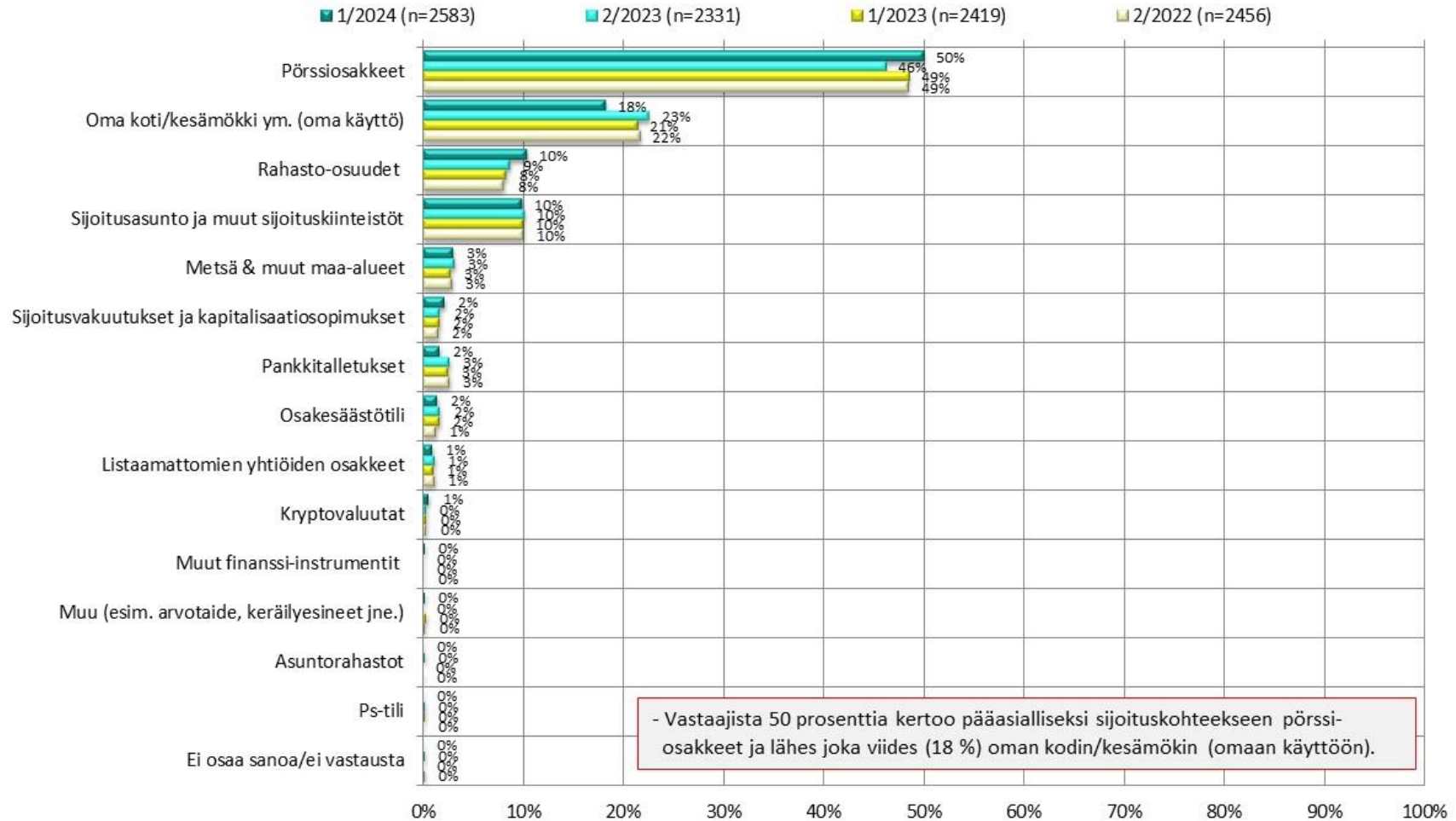
(Tällä hetkellä ko. kohteeseen sijoittavien %-osuudet)

Vertailu 2/2022 - 1/2024



PÄÄASIAALLINEN SIOJITUSKOHDE

Mikä seuraavista on pääasiallinen sijoituskohteesi (arvioituna sijoituksen rahallisena arvona)?
Vertailu 2/2022 - 1/2024



Tällä hetkellä kiinnostavimmat kotimaiset pörssiyritykset, 30 kiinnostavinta:

1. Nordea (661 mainintaa)
2. Neste (577 mainintaa)
3. Fortum (487 mainintaa)
4. Mandatum (487 mainintaa)
5. Valmet (319 mainintaa)
6. Kempower (299 mainintaa)
7. Sampo (292 mainintaa)
8. UPM (241 mainintaa)
9. Wärtsilä (237 mainintaa)
10. Kesko (208 mainintaa)
11. Nokian Renkaat (204 mainintaa)
12. Orion (136 mainintaa)
13. Kone (113 mainintaa)
14. Tietoevry (107 mainintaa)
15. Nokia (97 mainintaa)
16. Metso (96 mainintaa)
17. QT Group (91 mainintaa)
18. Puuilo (76 mainintaa)
19. Kemira (63 mainintaa)
20. Eliisa (62 mainintaa)
21. Cargotec (61 mainintaa)
22. Revenio (55 mainintaa)
23. Huhtamäki (54 mainintaa)
24. Harvia (53 mainintaa)
25. Konecranes (51 mainintaa)
26. Outokumpu (49 mainintaa)
27. Raisio (49 mainintaa)
28. Oma Säästöpankki (48 mainintaa)
29. Marimekko (45 mainintaa)
30. Vaisala (42 mainintaa)

2/2023 Kiinnostavimmat kotimaiset pörssiyritykset, top10:

1. Mandatum (643 mainintaa)
2. Nordea (527 mainintaa)
3. Neste (450 mainintaa)
4. Sampo (423 mainintaa)
5. Fortum (370 mainintaa)
6. UPM (281 mainintaa)
7. Kempower (267 mainintaa)
8. Kesko (253 mainintaa)
9. Valmet (211 mainintaa)
10. Nokia (161 mainintaa)



Tällä hetkellä kiinnostavimmat ulkomaiset pörssiyritykset, 30 kiinnostavinta:

1. Nvidia (414 mainintaa)
2. Microsoft (294 mainintaa)
3. Apple (200 mainintaa)
4. Novo Nordisk (200 mainintaa)
5. Tesla (194 mainintaa)
6. Amazon (98 mainintaa)
7. Investor (98 mainintaa)
8. SSAB (90 mainintaa)
9. Coca-Cola (78 mainintaa)
10. Volvo (73 mainintaa)
11. Alphabet (72 mainintaa)
12. Telia (65 mainintaa)
13. Berkshire Hathaway (52 mainintaa)
14. Saab (52 mainintaa)
15. Meta (51 mainintaa)
16. Rheinmetall AG (45 mainintaa)
17. Pfizer (38 mainintaa)
18. AMD (35 mainintaa)
19. Mobileye (35 mainintaa)
20. ASML (33 mainintaa)
21. Realty Income (30 mainintaa)
22. Assa Abloy (28 mainintaa)
23. Google (26 mainintaa)
24. Intel (26 mainintaa)
25. Kongsberg Gruppen (24 mainintaa)
26. Volkswagen (21 mainintaa)
27. ABB (20 mainintaa)
28. Bayer (20 mainintaa)
29. AstraZeneca (19 mainintaa)
30. Cibus (18 mainintaa)

2/2023 Kiinnostavimmat ulkomaiset pörssiyritykset, top10:

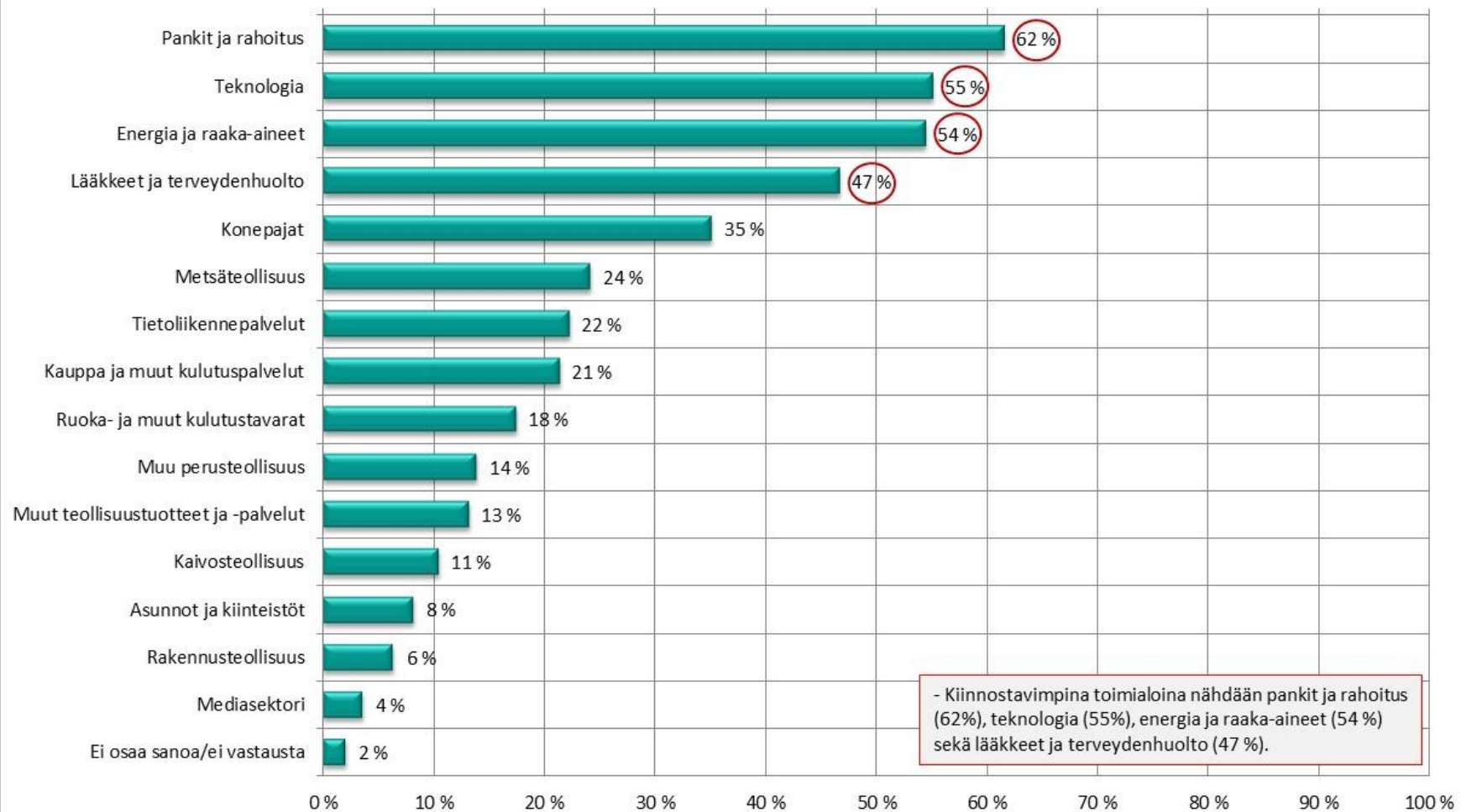
1. Tesla (222 mainintaa)
2. Apple (191 mainintaa)
3. Novo Nordisk (179 mainintaa)
4. Microsoft (161 mainintaa)
5. Nvidia (145 mainintaa)
6. Coca-Cola (131 mainintaa)
7. Investor (79 mainintaa)
8. Telia (66 mainintaa)
9. Alphabet (64 mainintaa)
10. Amazon (62 mainintaa)



SIJOITUSKOHTEINA KIINNOSTAVAT TOIMIALAT

Mitkä toimialat kiinnostavat sijoituskohteina tällä hetkellä?

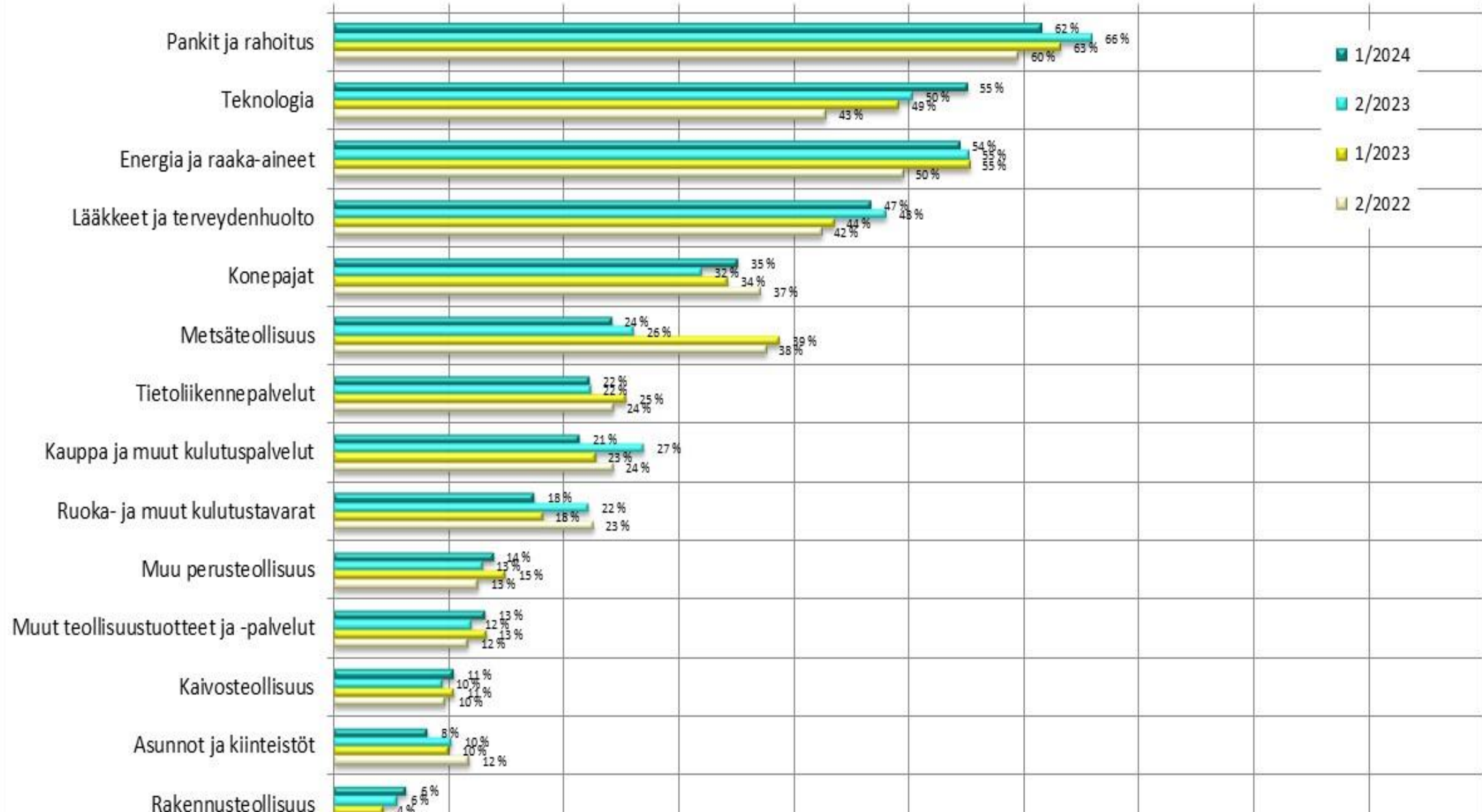
(Kaikki vastaajat, n= 2583)



SIJOITUSKOHTEINA KIINNOSTAVAT TOIMIALAT

Mitkä toimialat kiinnostavat sijoituskohteina tällä hetkellä?

(2/2022-1/2024)



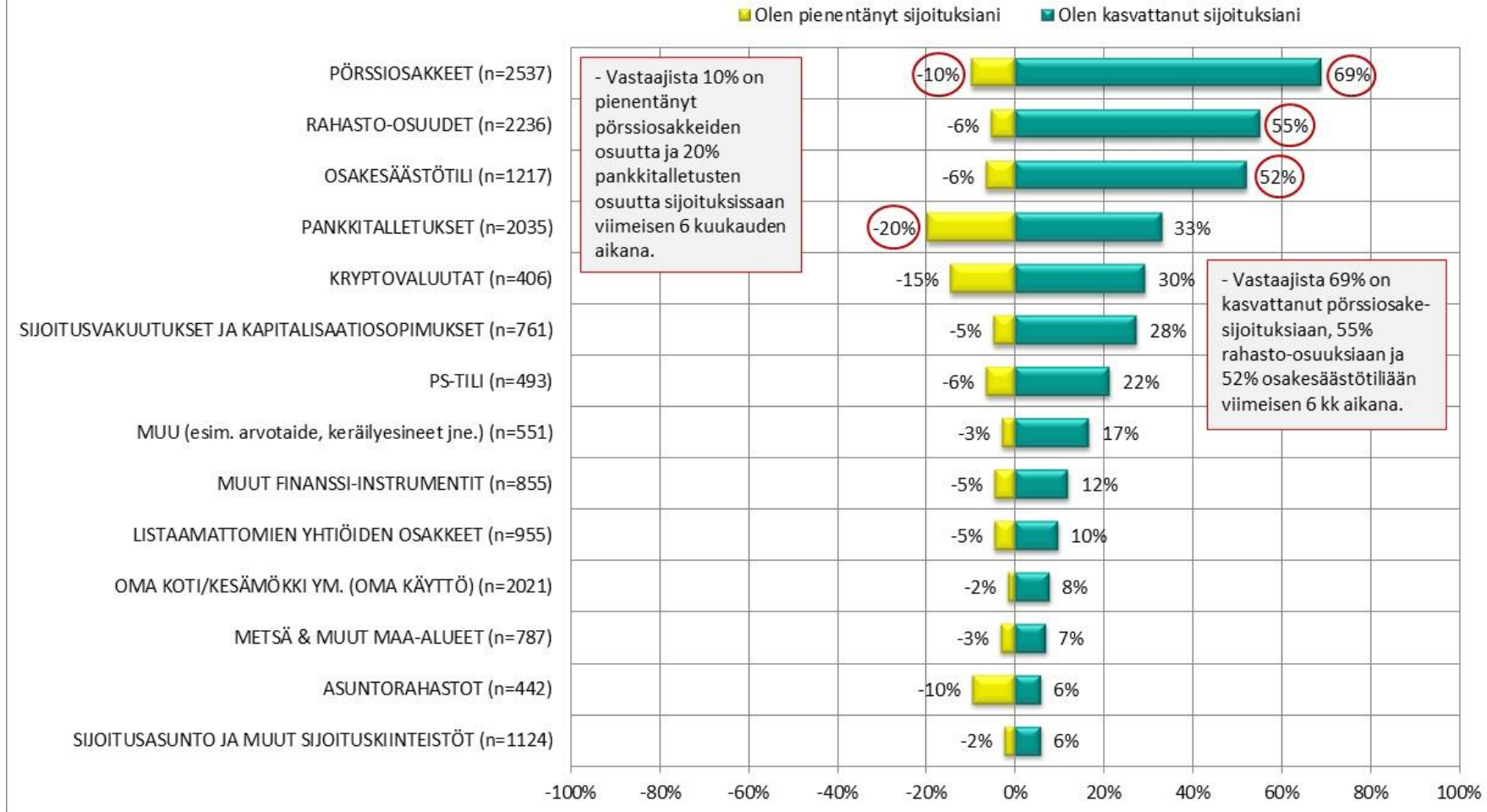
MUUTOKSET SIJOITTAMISESSA

- Onko omistuksissasi/sijoituksissasi tapahtunut muutoksia viimeisen 6 kk aikana?
(Kysymys kysyttiin vastaajilta, jotka ovat sijoittaneet tällä hetkellä tai aiemmin ko. sijoituskohteeseen)
- Miten arvioit omistuksen muuttuvan omalla kohdallasi tulevan 6 kk aikana?



MUUTOKSET SIOITUKSISSA VIIMEISEN 6 KK AIKANA

Onko omistuksissasi/sijoituksissasi tapahtunut muutoksia viimeisen 6 kk aikana?
(Vastaajat, jotka ovat sijoittaneet nyt tai aiemmin ko. sijoituskohteeseen)



MUUTOKSET SIOITUKSISSA VIIMEISEN 6 KK AIKANA

SALDOLUKU

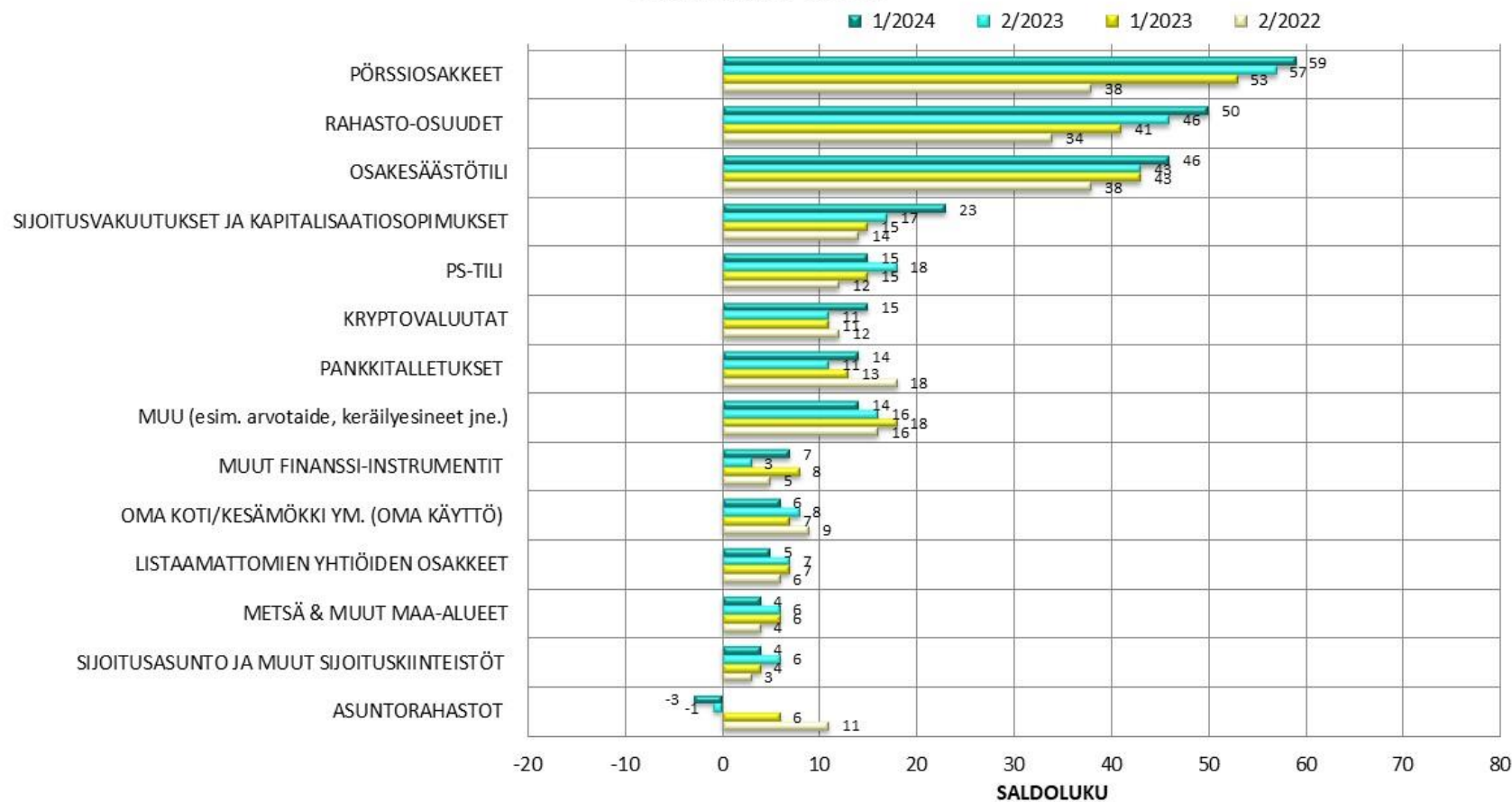
Saldoluku saadaan vähentämällä "olen kasvattanut sijoituksiani" -vastausten prosenttiosuudesta "olen pienentänyt sijoituksiani" -vastausten prosenttiosuus.

Saldoluku voi vaihdella +100:n ja -100:n välillä.

Positiivinen saldoluku tarkoittaa, että sijoituksia on kasvatettu useammin kuin pienennetty. Negatiivinen saldoluku puolestaan kertoo, että sijoituksia on pienennetty useammin kuin kasvatettu.

Saldoluku 0 tarkoittaa sitä, että sijoitustaan kasvattaneita on yhtä paljon kuin sijoitustaan pienentäneitä.

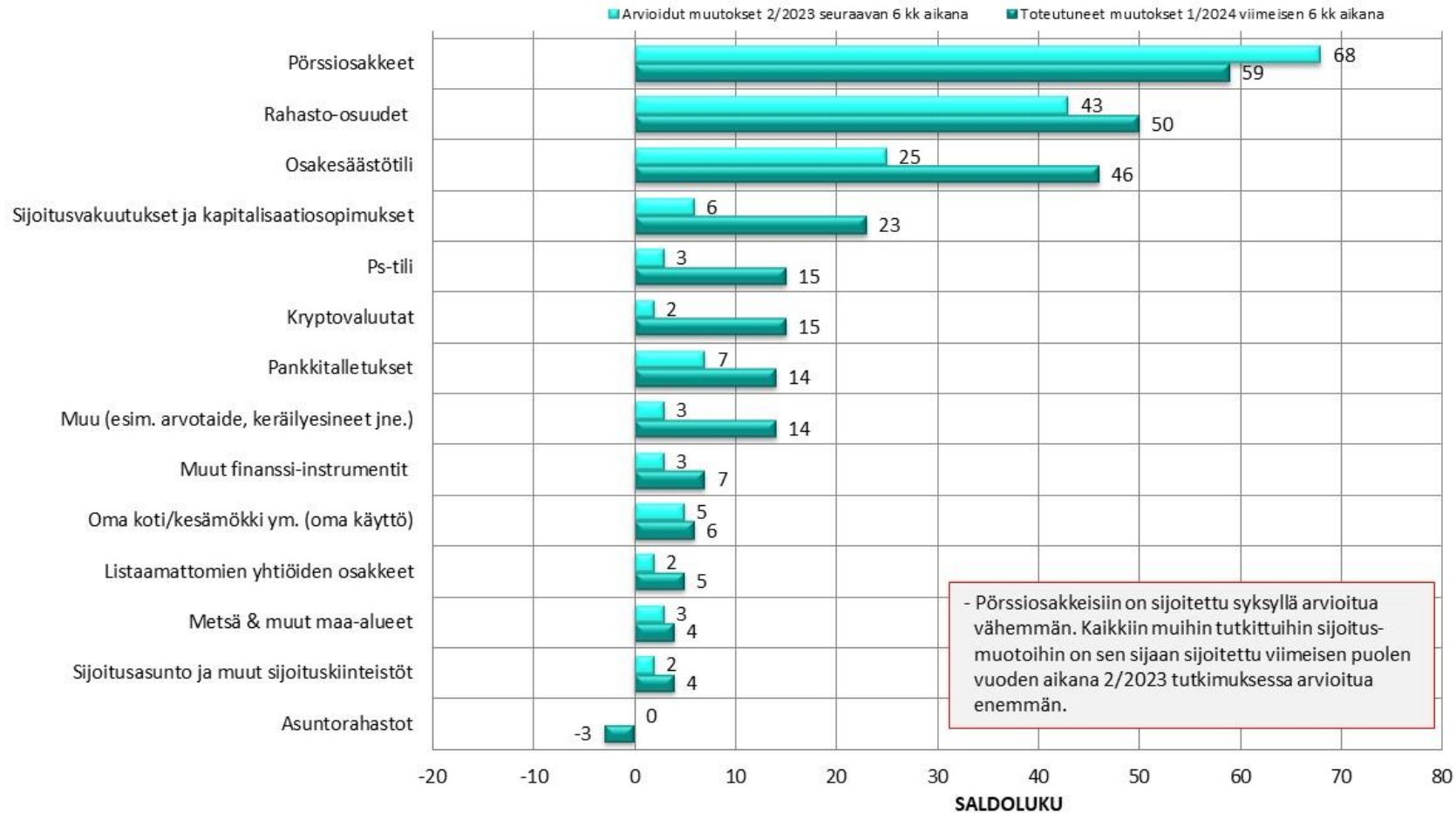
Vertailu 2/2022 - 1/2024



ARVIOIDUT VS. TOTEUTUNEET MUUTOKSET SIOITUKSISSA 6 KK AIKANA

SALDOLUKU

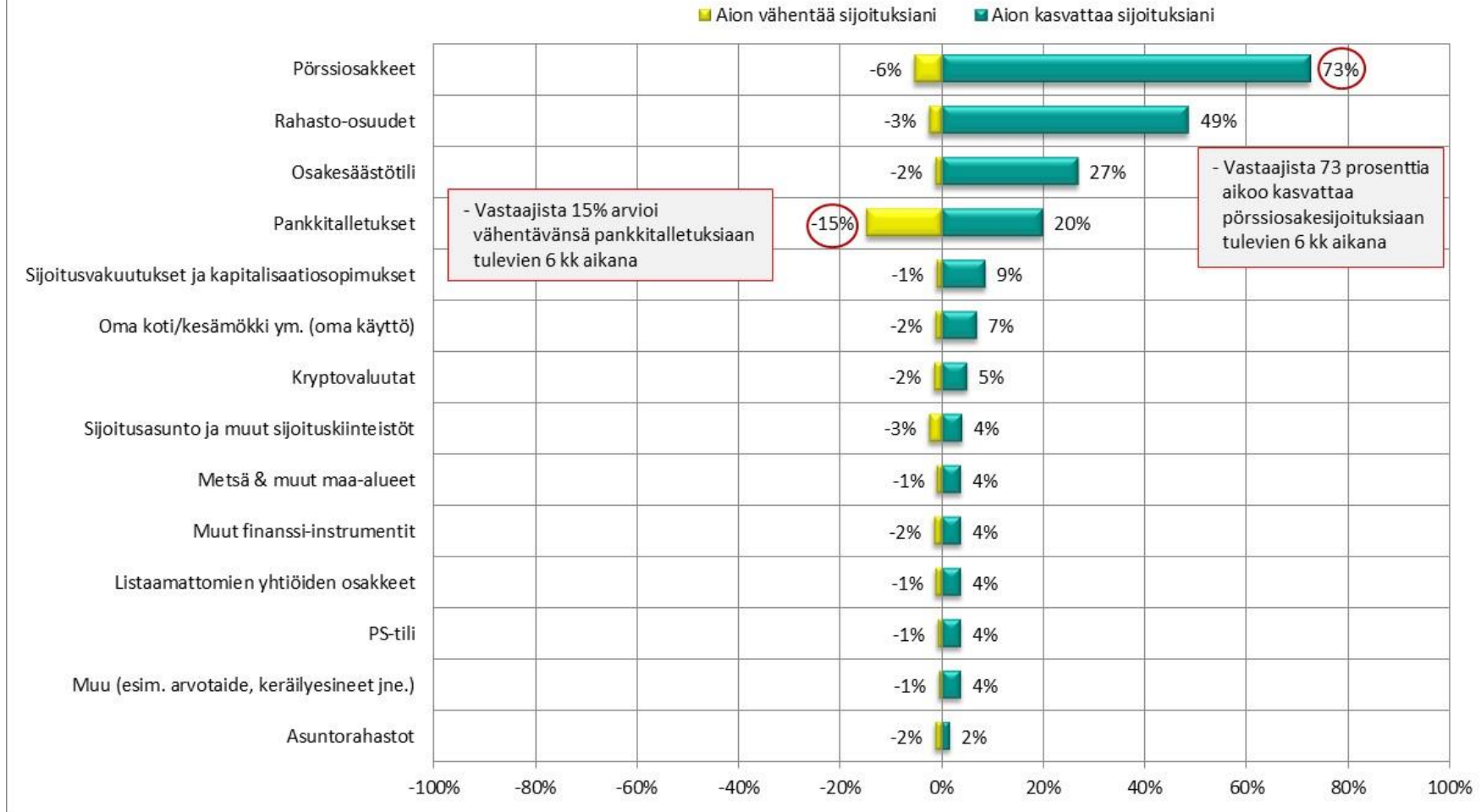
Vastaajien ennakoimat muutokset tulevan 6 kk:n sijoituskäyttäytymiselle Sijoittajabarometrissä 2/2023 vs. toteutuneet muutokset viimeisen 6 kk:n ajanjaksolla Sijoittajabarometrissä 1/2024.



ARVIOT OMISTUKSEN MUUTOKSISTA SEURAAVAN 6 KK AIKANA

Miten arvioit omistuksen muuttuvan omalla kohdallasi tulevan 6 kk aikana?

(Kaikki vastaajat, n=2583)



ARVIOT OMISTUKSEN MUUTOKSISTA SEURAAVAN 6 KK AIKANA

SALDOLUKU

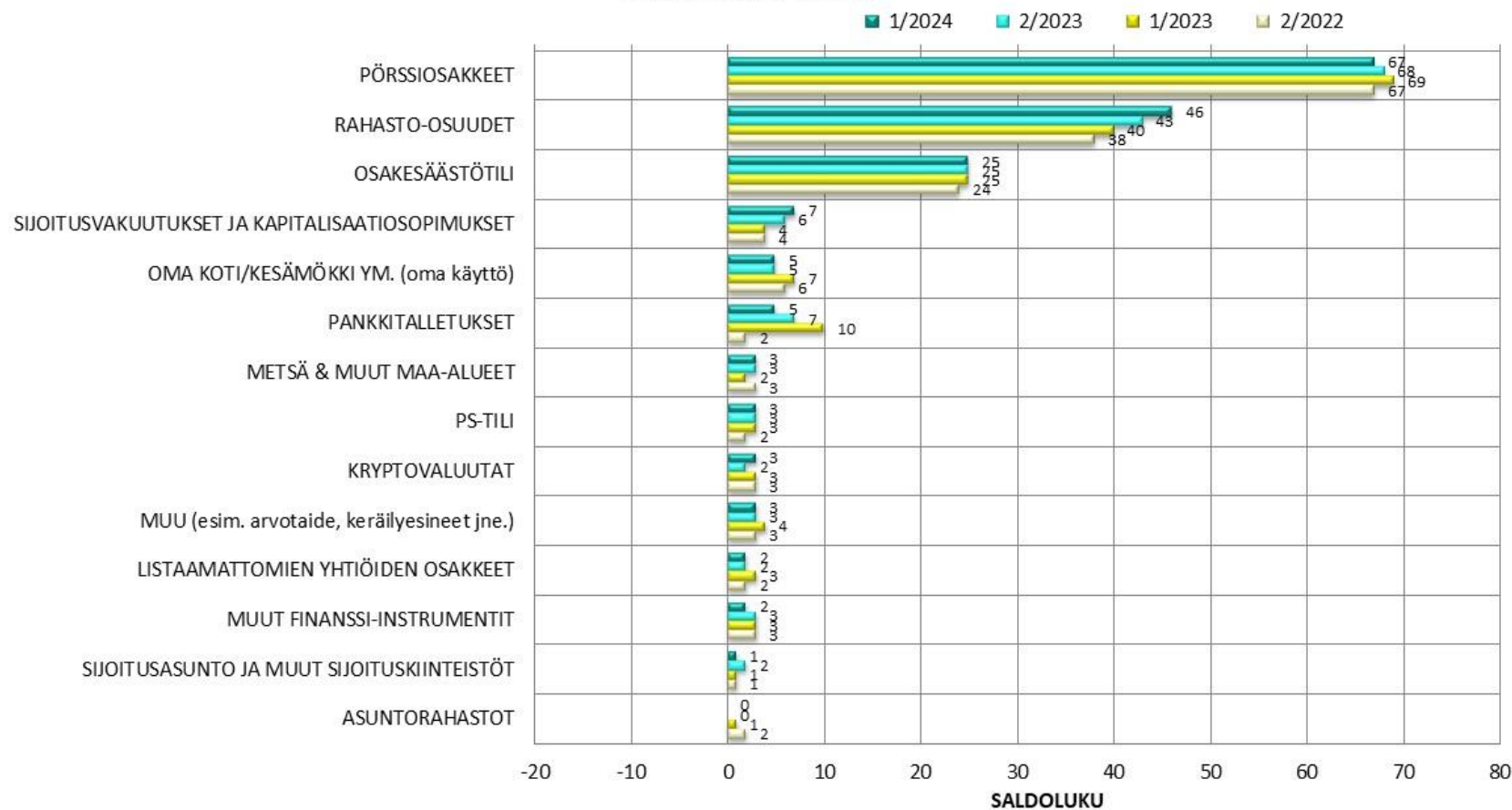
Saldoluku saadaan vähentämällä "aion kasvattaa sijoituksiani" -vastausten prosenttiosuudesta "aion vähentää sijoituksiani" -vastausten prosenttiosuus.

Saldoluku voi vaihdella +100:n ja -100:n välillä.

Positiivinen saldoluku tarkoittaa, että sijoituksia aiotaan kasvattaa useammin kuin vähentää. Negatiivinen saldoluku puolestaan kertoo, että sijoituksia aiotaan vähentää useammin kuin kasvattaa.

Saldoluku 0 tarkoittaa sitä, että sijoitustaan kasvattaa aikovia on yhtä paljon kuin sijoitustaan vähentää aikovia.

Vertailu 2/2022 - 1/2024



TULEVAISUUDEN NÄKYMÄT

- Miten uskot osakekurssien kehittyvän seuraavien 6 kk aikana?
- Miten arvioit oman taloutesi (tulot, käytettävissä olevat varat) kehittyvän seuraavan 6 kk aikana?
 - Miten arvioit Suomen kansantalouden kehittyvän seuraavan 6 kk aikana?
 - Entä miten arvioit maailmantalouden kehittyvän seuraavan 6 kk aikana?

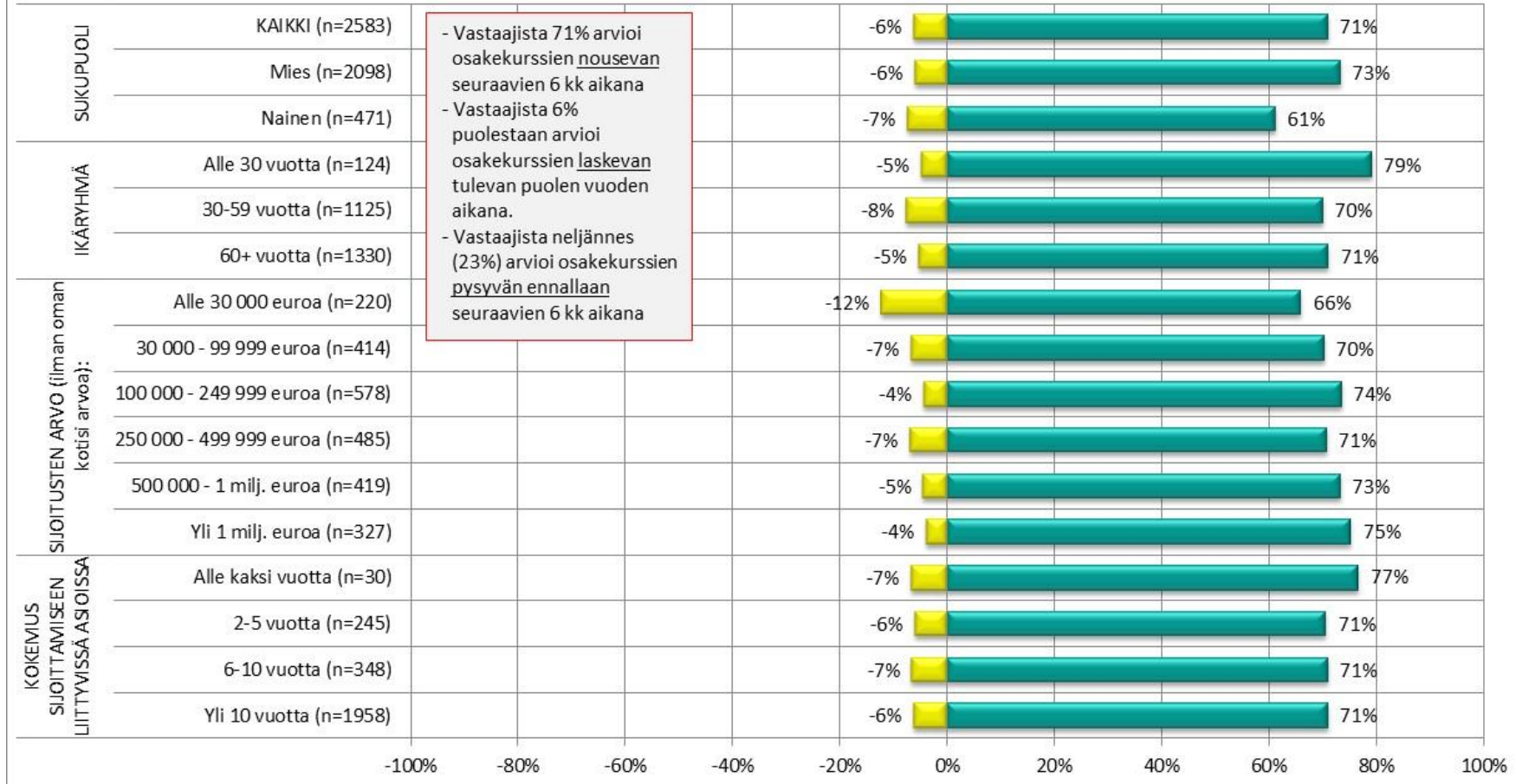


OSAKEKURSSIEN KEHITYS SEURAAVIEN 6 KK AIKANA

Miten uskot osakekurssien kehittyvän seuraavien 6 kk aikana?

(Kaikki vastaajat, n=2583)

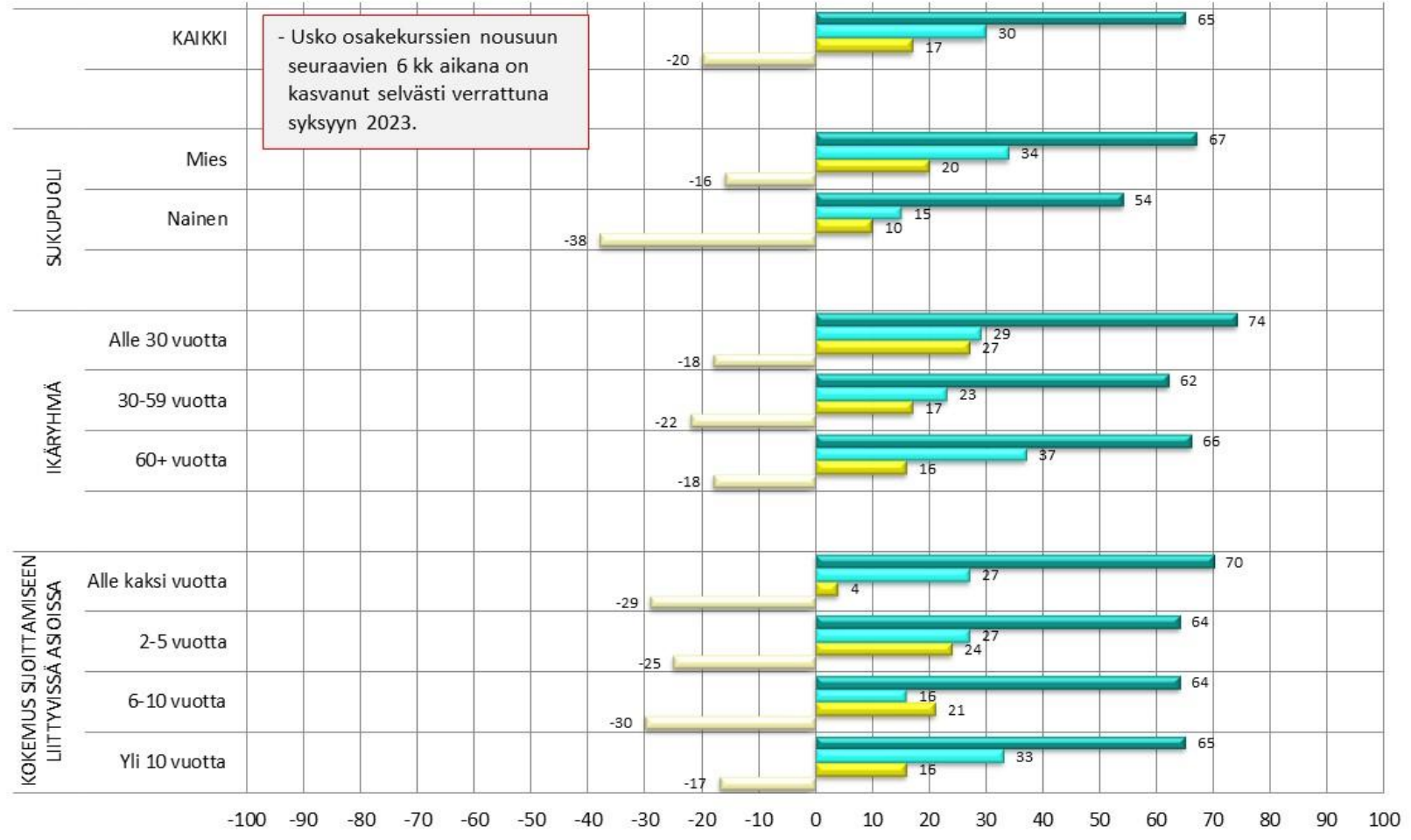
Laskee Nousee



OSAKEKURSSIEN KEHITYS SEURAAVIEN 6 KK AIKANA

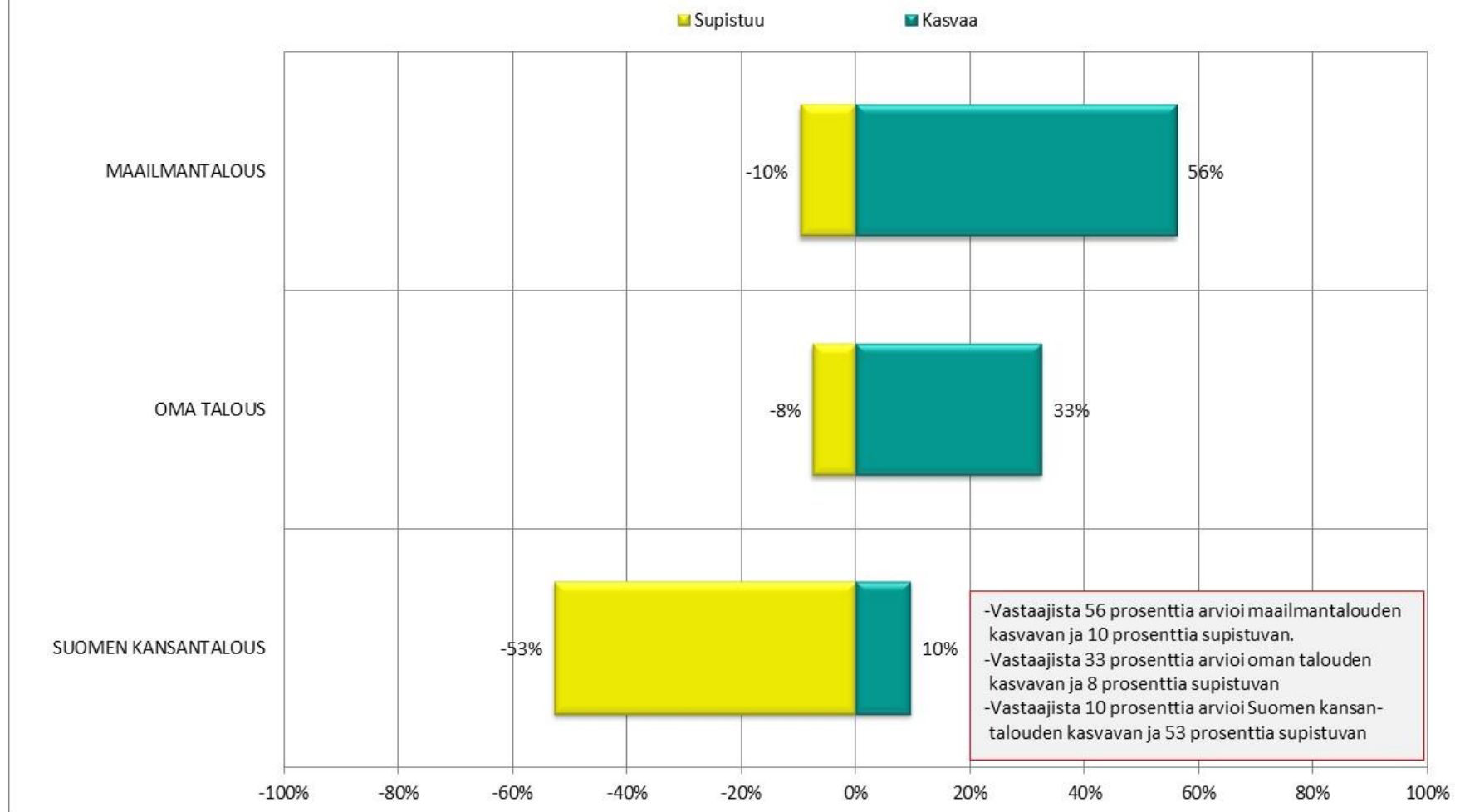
Saldoluku min. -100...max. +100 (nousee - laskee)

■ 1/2024 (n=2583) ■ 2/2023 (n=2331) ■ 1/2023 (n=2419) ■ 2/2022 (n=2456)



TALOUDEN KEHITTYMINEN SEURAAVAN 6 KK AIKANA

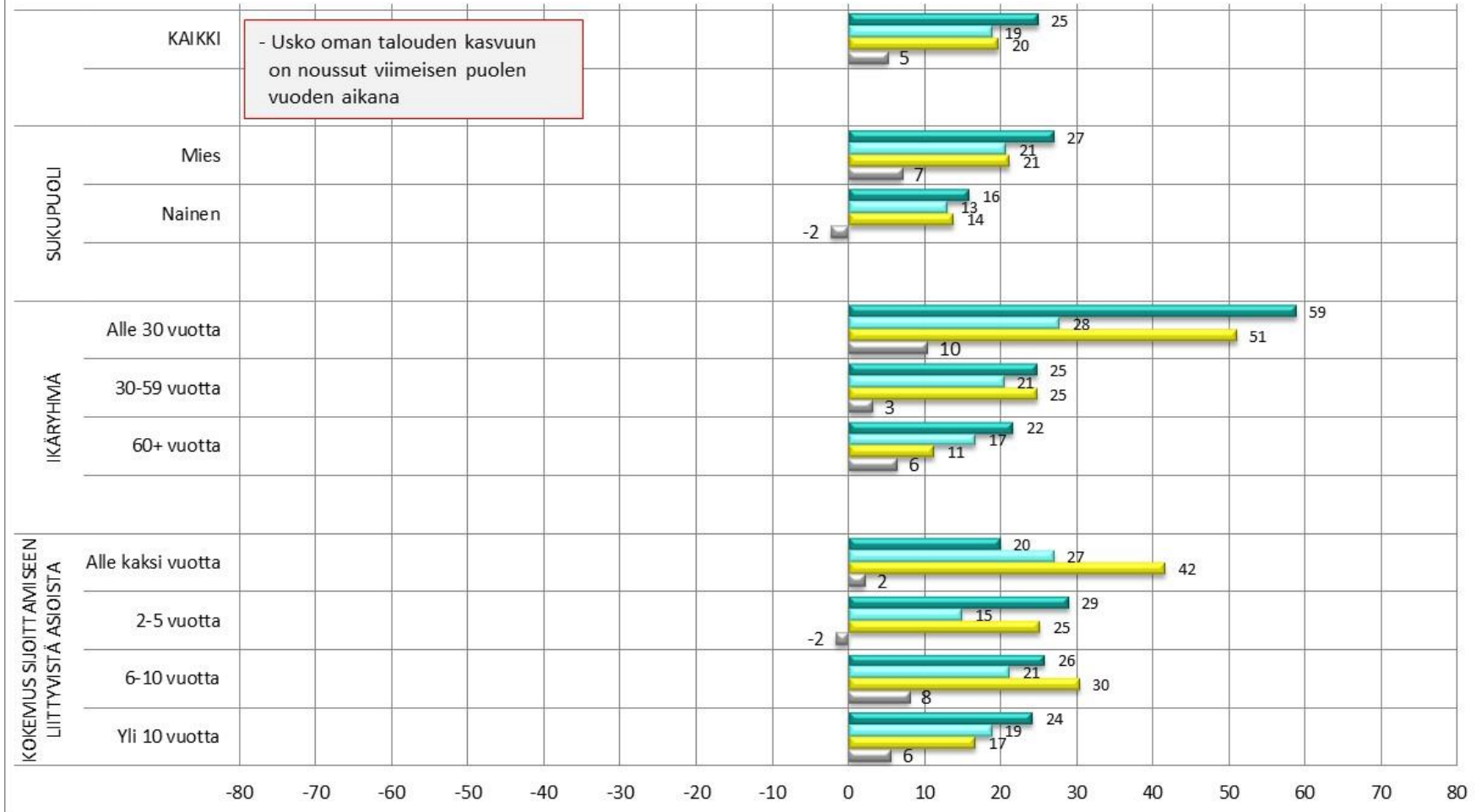
Miten arvioit oman taloutesi/Suomen kansantalouden/maailmantalouden kehittyvän seuraavan 6 kk aikana?
(Kaikki vastaajat, n=2583)



OMAN TALOUDEN KEHITTYMINEN SEURAAVAN 6 KK AIKANA

Saldoluku min. -100...max. +100 (kasvaa - supistuu)

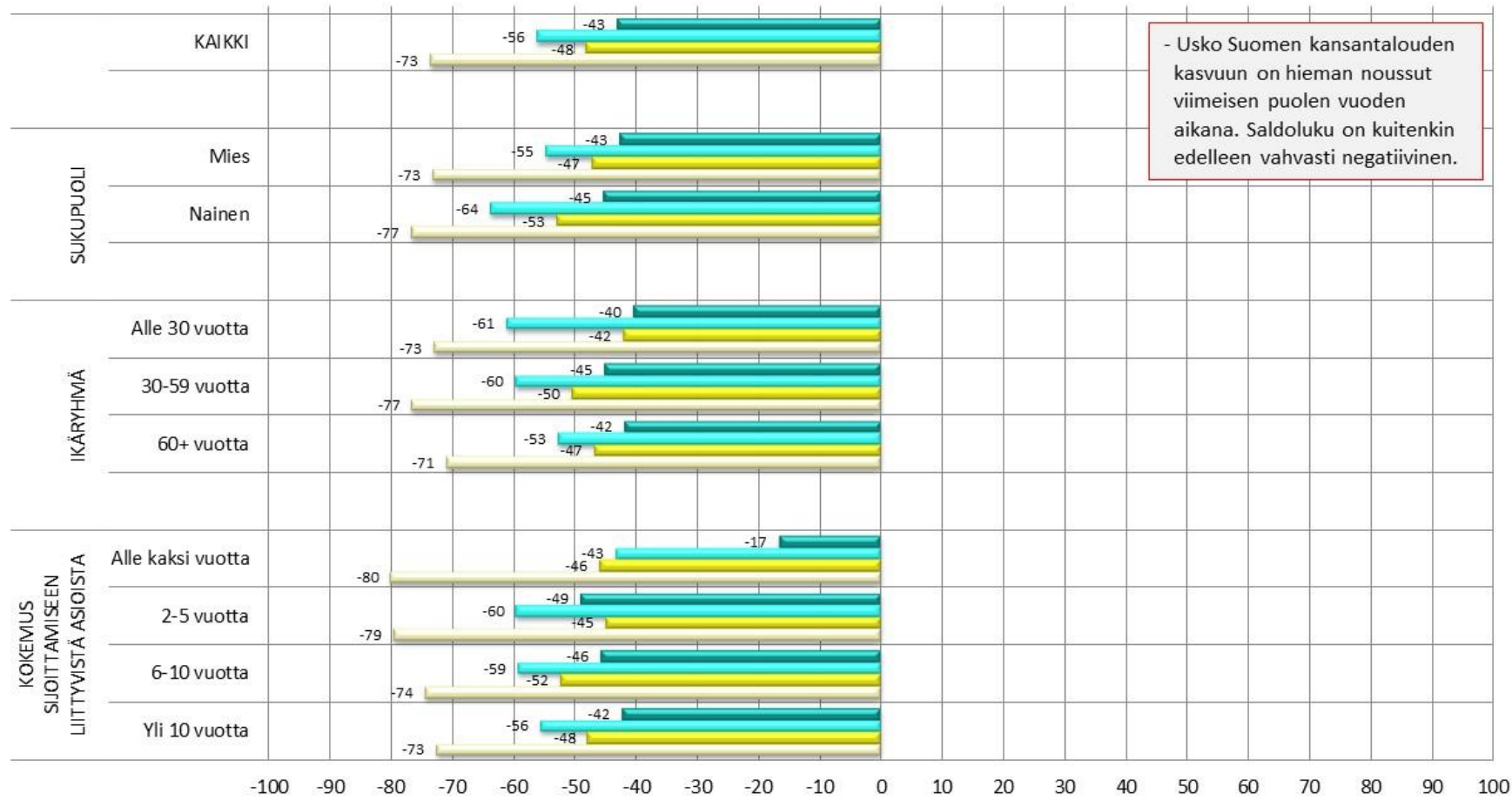
■ 1/2024 (n=2583) ■ 2/2023 (n=2331) ■ 1/2023 (n=2419) ■ 2/2022 (n=2456)



SUOMEN KANSANTALouden KEHITTYMINEN SEURAAVAN 6 KK AIKANA

Saldoluku min. -100...max. +100 (kasvaa - supistuu)

■ 1/2024 (n=2583) ■ 2/2023 (n=2331) ■ 1/2023 (n=2419) ■ 2/2022 (n=2456)



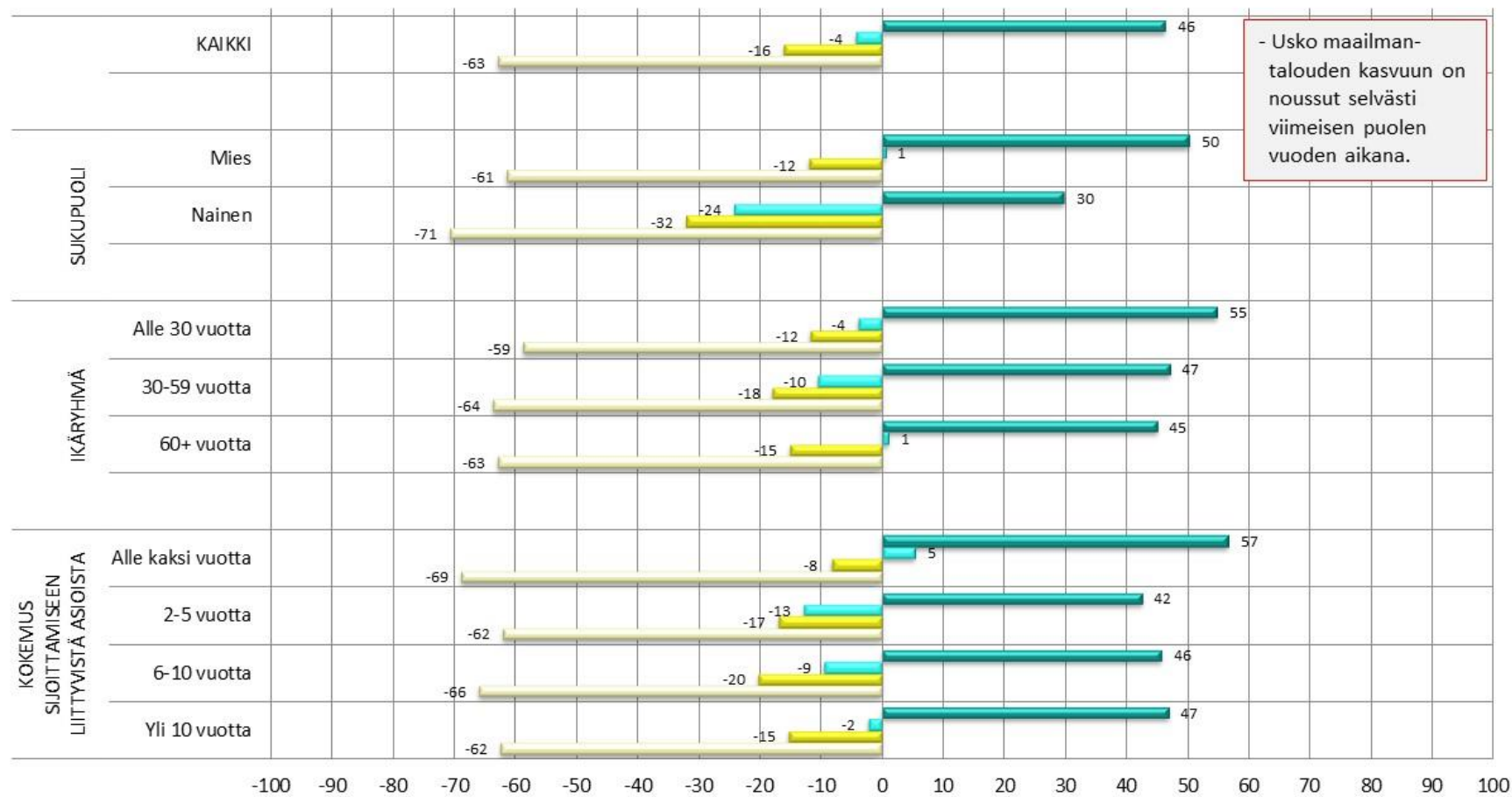
- Usko Suomen kansantalouden kasvuun on hieman noussut viimeisen puolen vuoden aikana. Saldoluku on kuitenkin edelleen vahvasti negatiivinen.



MAAILMANTALouden KEHITTYMINEN SEURAAVAN 6 KK AIKANA

Saldoluku min. -100...max. +100 (kasvaa - supistuu)

■ 1/2024 (n=2583) ■ 2/2023 (n=2331) ■ 1/2023 (n=2419) ■ 2/2022 (n=2456)



- Usko maailmantalouden kasvuun on noussut selvästi viimeisen puolen vuoden aikana.



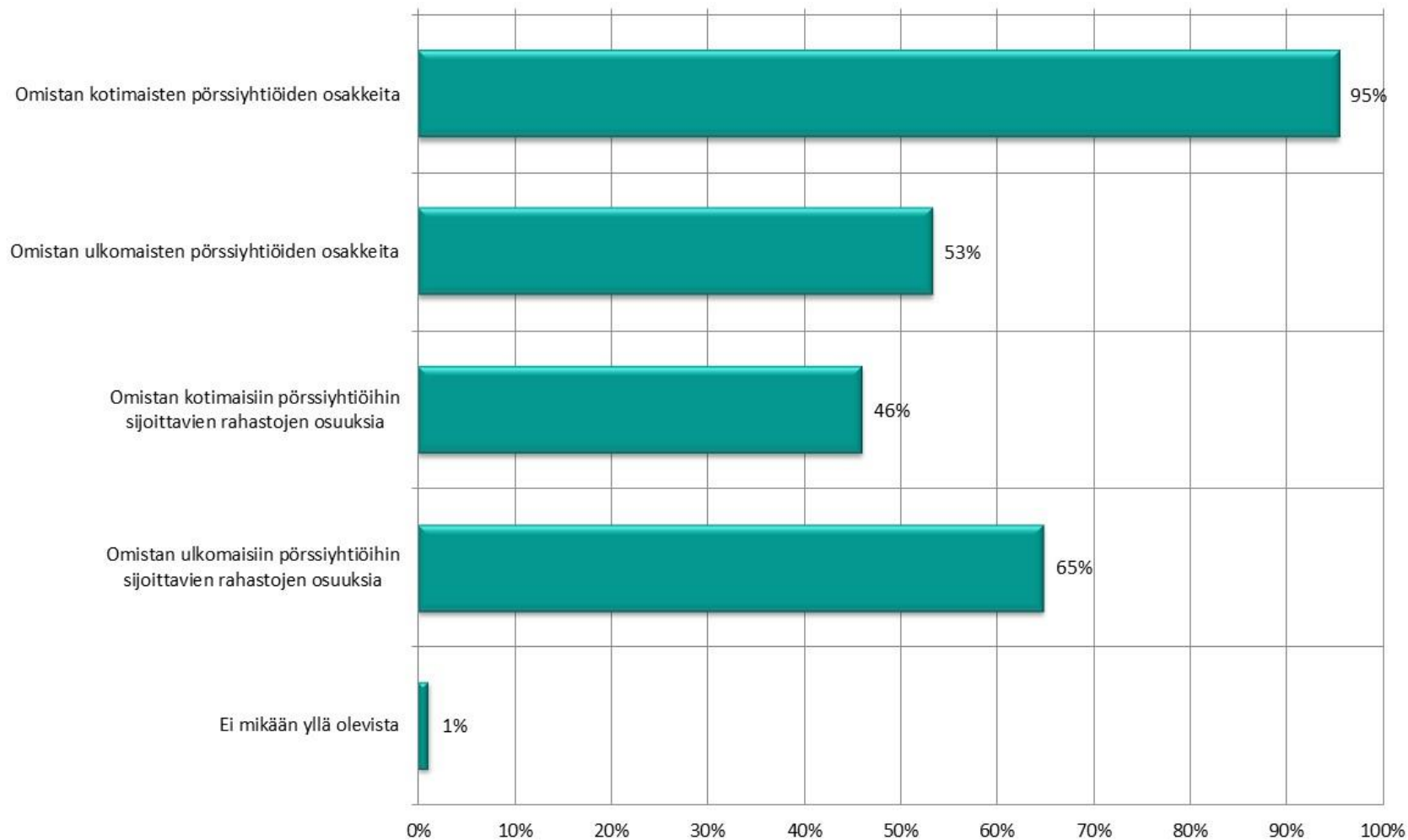
VAIHTUVAT KYSYMYKSET 1/2024

- Kuinka sijoitat tällä hetkellä osakemarkkinoille?
 - Jos omistaa kotimaisten pörssiyhtiöiden osakkeita: Miksi sijoitat kotimaisiin pörssiyhtiöihin?
 - Jos omistaa ulkomaisten pörssiyhtiöiden osakkeita: Miksi sijoitat ulkomaisiin pörssiyhtiöihin?
- Helsingin pörssin kehitys on viime vuosina ollut heikompaa, kuinka tämä on vaikuttanut sijoituspäätöksiisi?
 - Kuinka vastuullisuusnäkökulma vaikuttaa sijoituspäätökseesi? Voit valita useitakin vaihtoehtoja.



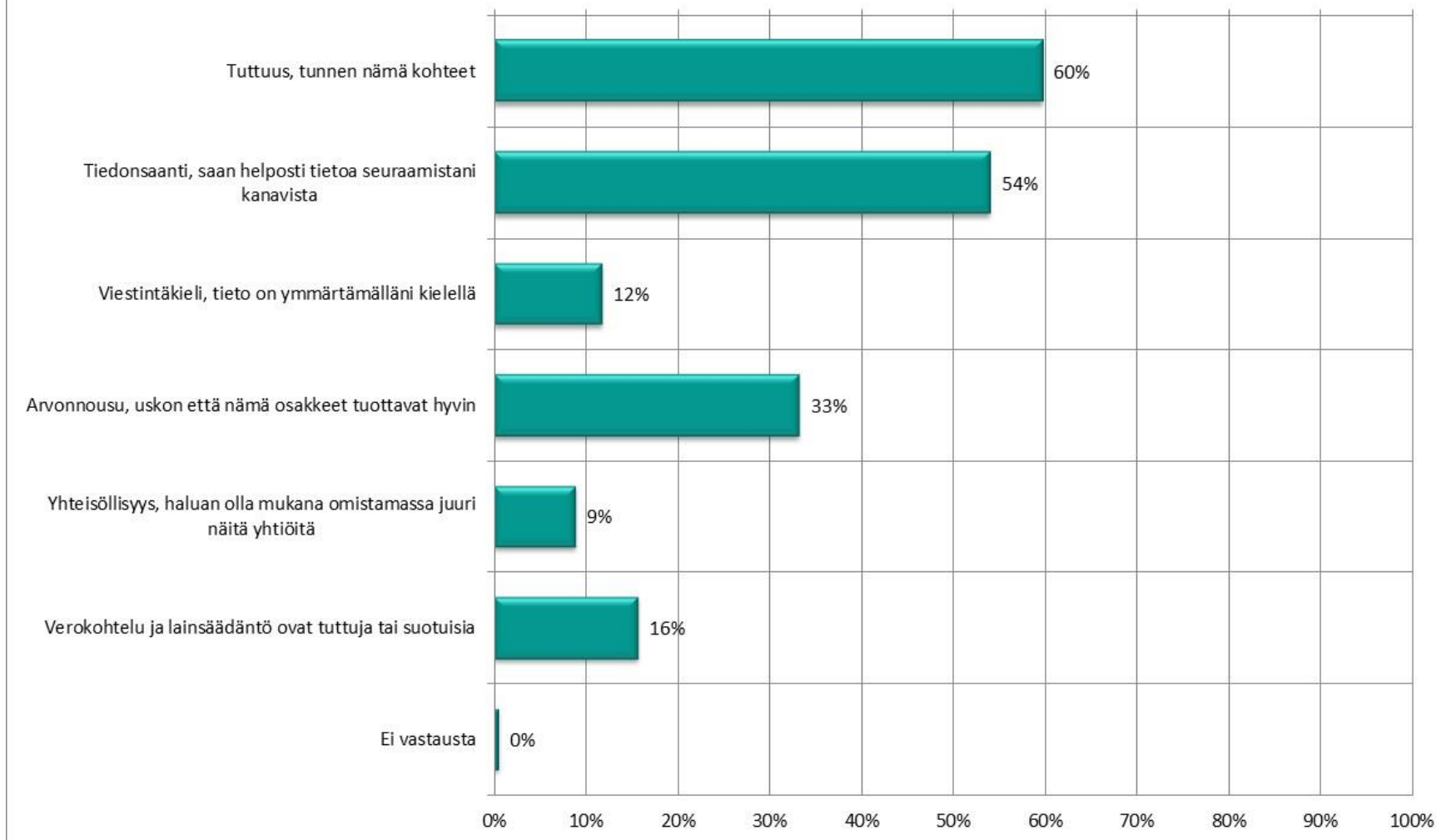
Kuinka sijoitat tällä hetkellä osakemarkkinoille?

(Kaikki vastaajat, n= 2583)



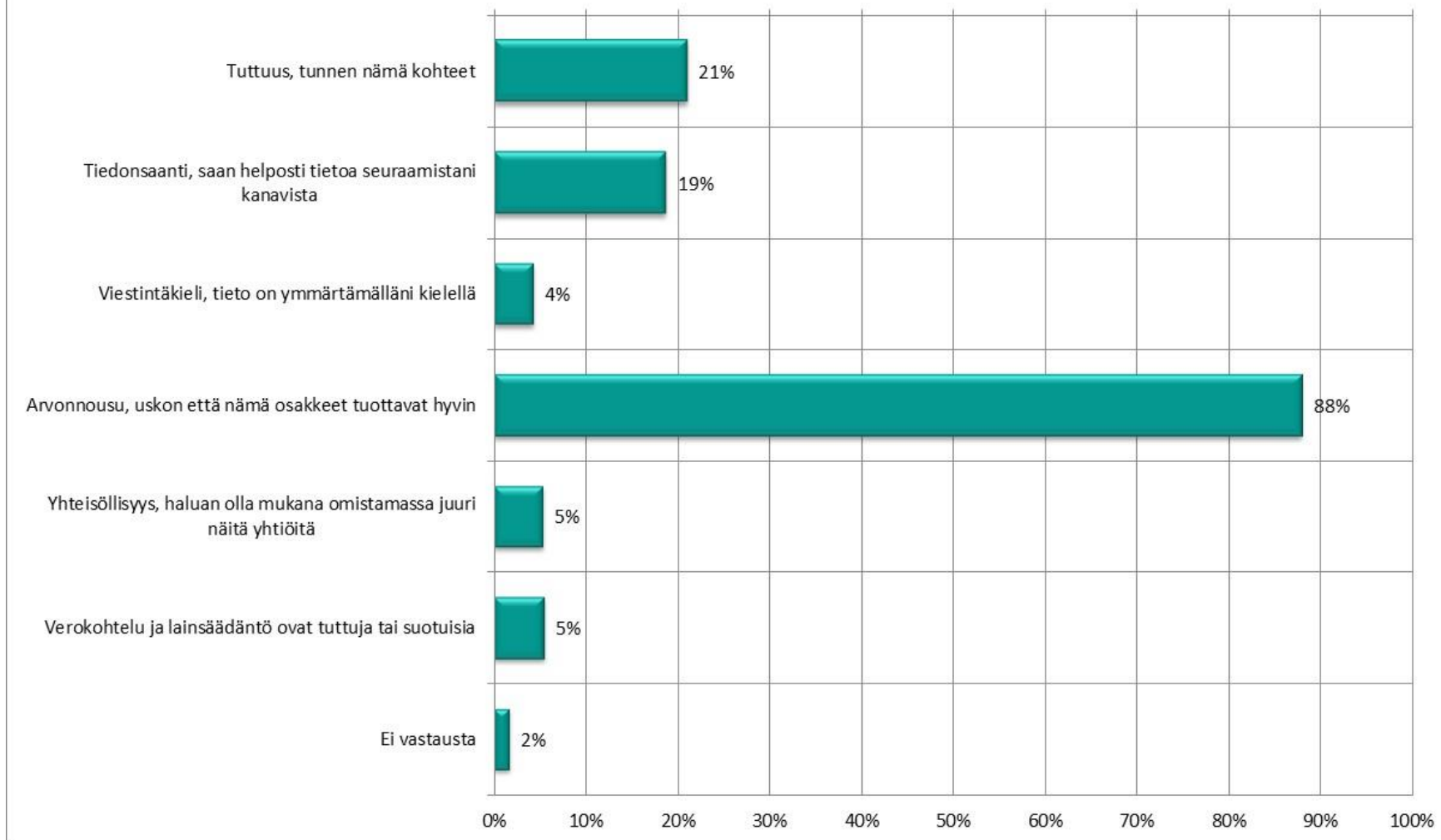
Miksi sijoitat kotimaisiin pörssiyhtiöihin?

(Vastaajat, jotka omistavat kotimaisten pörssiyhtiöiden osakkeita, n= 2465)



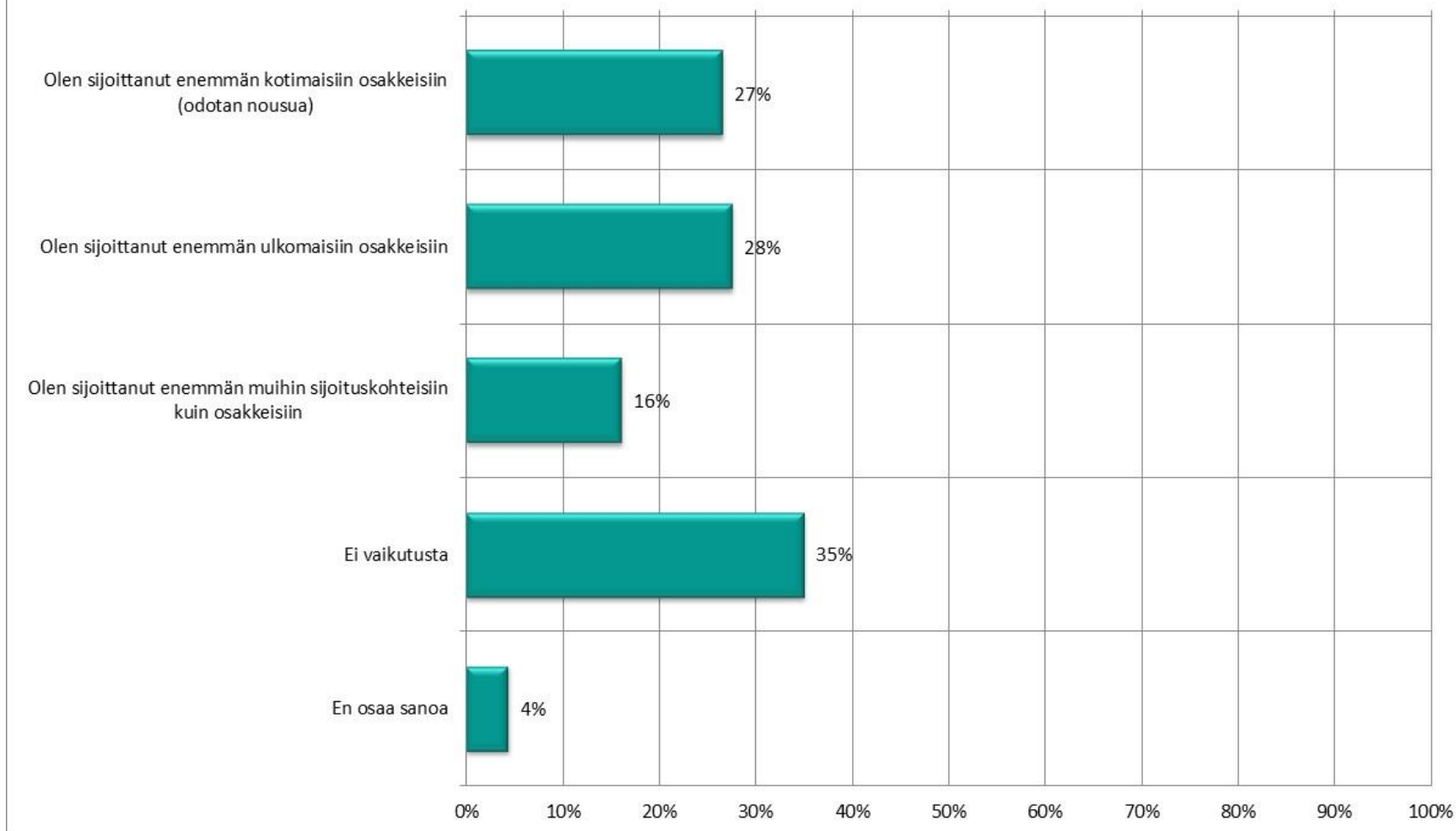
Miksi sijoitat ulkomaisiin pörssiyhtiöihin?

(Vastaajat, jotka omistavat ulkomaisten pörssiyhtiöiden osakkeita, n= 1378)



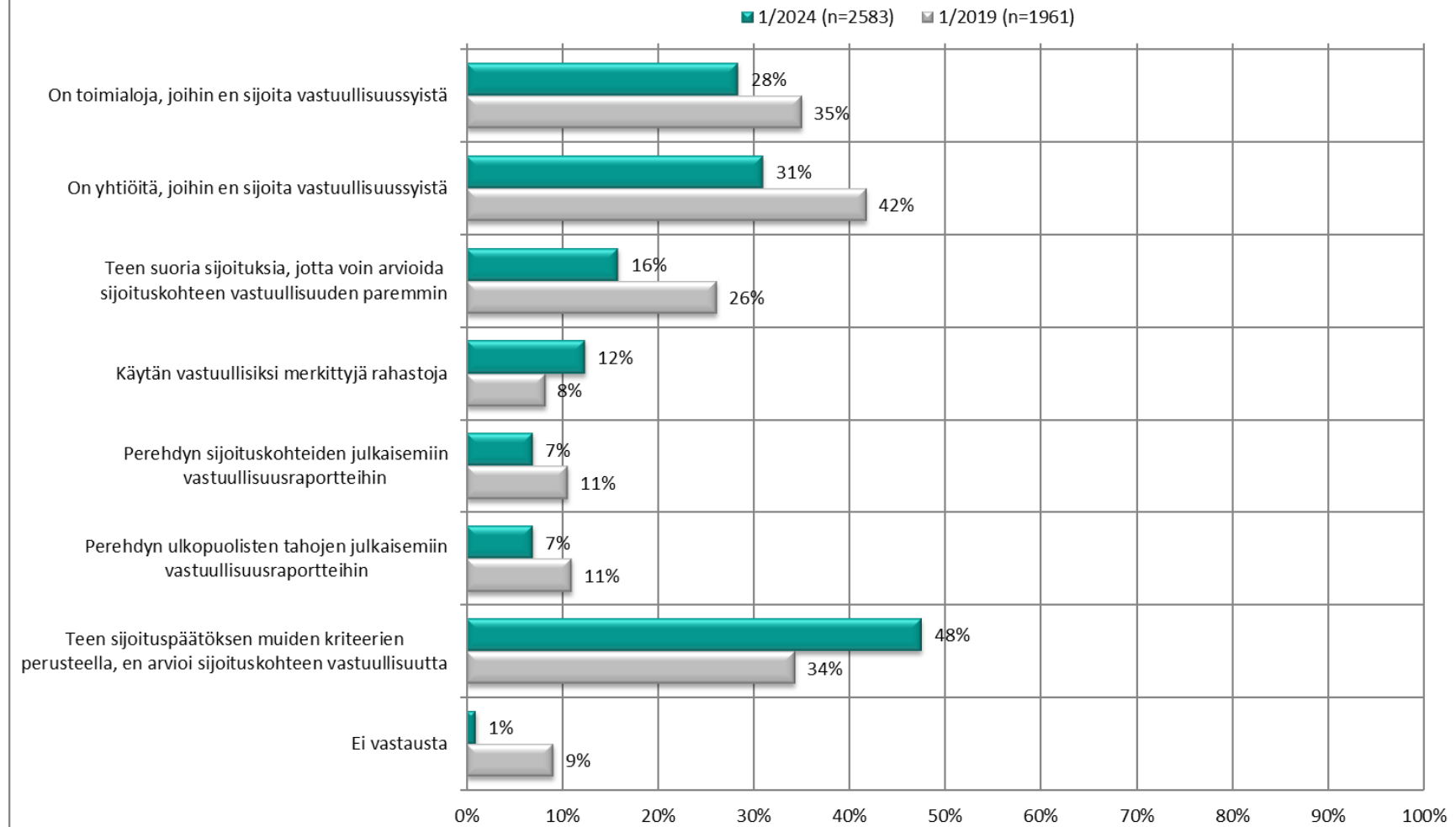
Helsingin pörssin kehitys on viime vuosina ollut heikompaa, kuinka tämä on vaikuttanut sijoituspäätöksiisi?

(Kaikki vastaajat, n= 2583)



Kuinka vastuullisuusnäkökulma vaikuttaa sijoituspäätökseesi?

(Kaikki vastaajat)



Tutkimuksen liitteet

Saat avattua tutkimuksen liitetiedostot klikkaamalla alla olevia kuvakkeita.



Liitetaulukot



Avoimet



Tutkimusraportti on tarkoitettu yksinomaan toimeksiantajan käyttöön. Tutkimuksen tuloksia voi esitellä ja kertoa omille asiakasyrityksille. Raporttia tai osia siitä ei saa kuitenkaan edelleen luovuttaa, kopioida tai julkaista ilman Tietoykkönen Oy:n lupaa. Markkinoinnissa ja mainonnassa voidaan mainita toimeksiantajan luvut ja sijoitus vertailussa. Muiden yritysten lukuja tai sijoituksia ei ole lupa julkaista nimeltä mainittuna.

Muutoin toimeksiantaja voi käyttää tutkimustuloksia soveltuvin osin omassa toiminnassaan ja markkinointiviestinnässään siltä osin kuin se ei ole ristiriidassa markkinointi- ja yhteiskuntatutkimuksen kansainvälisten perussääntöjen* kanssa.

*) ICC/ESOMAR, International Code of Marketing and Social Research Practice 1994

