



TIETOYKKÖNEN

Sijoittajabarometri

Maalis-huhtikuu 2025



suomen
OSAKE –
SÄÄSTÄJÄT



PÖRSSISÄÄTIÖ
BÖRSSTIFTELSEN

Viisas Raha

Johdanto

Tämän tutkimuksen on tehnyt Tietoykkönen Oy Suomen Osakesäästäjien, Suomen Pörssisäätiön ja Viisas Raha -talouslehden toimeksiannosta. Tutkimuksen tarkoituksena on selvittää yksityissijoittajien sijoituskäyttäytymistä ja heidän näkemyksiään talouden ja sijoitusmarkkinoiden kehityksestä. Tutkimuksen kohderyhmänä ovat Suomen Osakesäästäjien jäsenet sekä Suomen Pörssisäätiön sähköisen uutiskirjeen tilaajat.

Aineisto kerättiin internetin välityksellä 20.3. – 2.4.2025. Kohderyhmälle lähetettiin sähköpostitse kutsu osallistua tutkimukseen. Kutsuja Suomen Osakesäästäjien jäsenille ja Suomen Pörssisäätiön uutiskirjeen tilaajille lähetettiin yhteensä 38 813 kpl, lisäksi lähetettiin yksi muistutus. Määräaikaan mennessä saatiin yhteensä 2 406 hyväksytysti täytettyä vastausta, jolloin vastausprosentiksi muodostui 6,2%.

Tutkimuksen eri vaiheiden (suunnittelu/tiedonkeruu/analysointi) laadunhallinta noudattaa SFS-ISO 20252 laatustandardia.

Tulosten yhteenveto

- Vastaajista 66% kertoi kasvattaneensa pörssiosakesijoituksiaan viimeisen 6 kk aikana, pörssiosakesijoituksia vähentäneitä oli 12%.
- Vastaajista 70% aikoo kasvattaa pörssiosakesijoituksiaan tulevan 6 kk aikana. Vastaajista 6% arvioi puolestaan vähentävänsä pörssiosakkeiden osuutta salkussa tulevan 6 kk aikana.
- Vastaajista 67% uskoo osakekurssien nousevan seuraavien 6 kk aikana. Vastaajista noin joka viides (22%) arvioi osakemarkkinoiden pysyvän ennallaan ja 10 prosenttia vastaajista arvioi osakekurssien laskevan tulevan puolen vuoden aikana.
- Vastaajista 36 prosenttia arvioi oman talouden kasvavan ja 6 prosenttia heikkenevän seuraavan 6 kuukauden aikana. Vastaajista 36 prosenttia arvioi Suomen kansantalouden kasvavan ja 17 prosenttia supistuvan seuraavan puolen vuoden aikana. Maailmantalouden arveli kasvavan 40 prosenttia ja supistuvan 21 prosenttia vastaajista seuraavan puolen vuoden aikana.

Kiinnostavimmat kotimaiset pörssiyhtiöt:

1. Nordea (671 mainintaa)
2. Mandatum (434 mainintaa)
3. Neste (335 mainintaa)
4. UPM (236 mainintaa)
5. Sampo (229 mainintaa)
6. Kesko (225 mainintaa)
7. Nokia (221 mainintaa)
8. Valmet (213 mainintaa)
9. Wärtsilä (210 mainintaa)
10. Fortum (200 mainintaa)

Kiinnostavimmat ulkomaiset pörssiyhtiöt:

1. Rheinmetall AG (231 mainintaa)
2. Saab (209 mainintaa)
3. Nvidia (208 mainintaa)
4. Novo Nordisk (194 mainintaa)
5. Investor (146 mainintaa)
6. Microsoft (146 mainintaa)
7. Tesla (113 mainintaa)
8. Apple (103 mainintaa)
9. Berkshire Hathaway (85 mainintaa)
10. Alphabet (79 mainintaa)

Kiinnostavimmat toimialat:

1. Pankit ja rahoitus (59 %)
2. Teknologia (52 %)
3. Lääkkeet ja terveydenhuolto (48 %)
4. Energia ja raaka-aineet (44 %)
5. Konepajat (43 %)

Aineiston rakenne

AINEISTON RAKENNE
Kaikki vastaajat
Sijoittajabarometri 1/2025

		%	kpl
SUKUPUOLI	Mies	80%	1934
	Nainen	18%	444
	Muu/en halua sanoa	1%	28
IKÄRYHMÄ	Alle 30 vuotta	4%	95
	30-59 vuotta	46%	1096
	60+ vuotta	50%	1213
	Ei vastausta	0%	2
TALOUDEN VUOSITULOT	Alle 50 000 euroa/vuosi	15%	351
	50 000 - 99 999 euroa/vuosi	40%	958
	100 000 - 149 999 euroa/vuosi	24%	568
	150 000 euroa/vuosi tai enemmän	13%	315
	En halua ilmoittaa	9%	214
KOKEMUS SIOITTAMISEEN LIITYYSSÄ ASIOISSA	Alle kaksi vuotta	1%	20
	2-5 vuotta	5%	129
	6-10 vuotta	15%	364
	Yli 10 vuotta	79%	1893
SIOITUSTEN ARVO (ilman oman kotisi arvoa):	Alle 10 000 euroa	2%	37
	10 000 - 29 999 euroa	5%	119
	30 000 - 99 999 euroa	15%	367
	100 000 - 249 999 euroa	22%	540
	250 000 - 499 999 euroa	20%	489
	500 000 - 1 milj. euroa	16%	380
	Yli 1 milj. euroa	13%	310
	En halua ilmoittaa	7%	164
ASUINALUE	Pääkaupunkiseutu	33%	798
	Muu Etelä-Suomi	20%	473
	Länsi-Suomi	30%	725
	Itä-Suomi	9%	213
	Pohjois-Suomi	8%	188
	Ei vastausta	0%	9
ORGANISAATIO	Osakesäästäjät	90%	2164
	Pörssisäätiö	10%	242
KAIKKI		100%	2406

Sijoittajabarometri 1/2014 vastausjakauma:

- Osakesäästäjien Keskusliitto 79%
- Pörssisäätiö 21%

Sijoittajabarometri 2/2014 vastausjakauma:

- Osakesäästäjien Keskusliitto 70%
- Pörssisäätiö 30%

Sijoittajabarometri 1/2015 vastausjakauma:

- Osakesäästäjien Keskusliitto 77%
- Pörssisäätiö 23%

Sijoittajabarometri 2/2015 vastausjakauma:

- Osakesäästäjien Keskusliitto 73%
- Pörssisäätiö 27%

Sijoittajabarometri 1/2016 vastausjakauma:

- Osakesäästäjien Keskusliitto 74%
- Pörssisäätiö 26%

Sijoittajabarometri 2/2016 vastausjakauma:

- Osakesäästäjien Keskusliitto 73%
- Pörssisäätiö 27%

Sijoittajabarometri 1/2017 vastausjakauma:

- Osakesäästäjien Keskusliitto 91%
- Pörssisäätiö 9%

Sijoittajabarometri 2/2017 vastausjakauma:

- Osakesäästäjien Keskusliitto 74%
- Pörssisäätiö 26%

Sijoittajabarometri 1/2018 vastausjakauma:

- Osakesäästäjien Keskusliitto 84%
- Pörssisäätiö 16%

Sijoittajabarometri 2/2018 vastausjakauma:

- Osakesäästäjien Keskusliitto 75%
- Pörssisäätiö 25%

Sijoittajabarometri 1/2019 vastausjakauma:

- Osakesäästäjien Keskusliitto 83%
- Pörssisäätiö 17%

Sijoittajabarometri 2/2019 vastausjakauma:

- Osakesäästäjien Keskusliitto 77%
- Pörssisäätiö 23%

Sijoittajabarometri 1/2020 vastausjakauma:

- Suomen Osakesäästäjät 82%
- Pörssisäätiö 18%

Sijoittajabarometri 2/2020 vastausjakauma:

- Suomen Osakesäästäjät 77%
- Pörssisäätiö 23%

Sijoittajabarometri 1/2021 vastausjakauma:

- Suomen Osakesäästäjät 80%
- Pörssisäätiö 20%

Sijoittajabarometri 2/2021 vastausjakauma:

- Suomen Osakesäästäjät 81%
- Pörssisäätiö 19%

Sijoittajabarometri 1/2022 vastausjakauma:

- Suomen Osakesäästäjät 81%
- Pörssisäätiö 19%

Sijoittajabarometri 2/2022 vastausjakauma:

- Suomen Osakesäästäjät 79%
- Pörssisäätiö 21%

Sijoittajabarometri 1/2023 vastausjakauma:

- Suomen Osakesäästäjät 90%
- Pörssisäätiö 10%

Sijoittajabarometri 2/2023 vastausjakauma:

- Suomen Osakesäästäjät 80%
- Pörssisäätiö 20%

Sijoittajabarometri 1/2024 vastausjakauma:

- Suomen Osakesäästäjät 84%
- Pörssisäätiö 16%

Sijoittajabarometri 2/2024 vastausjakauma:

- Suomen Osakesäästäjät 79%
- Pörssisäätiö 21%

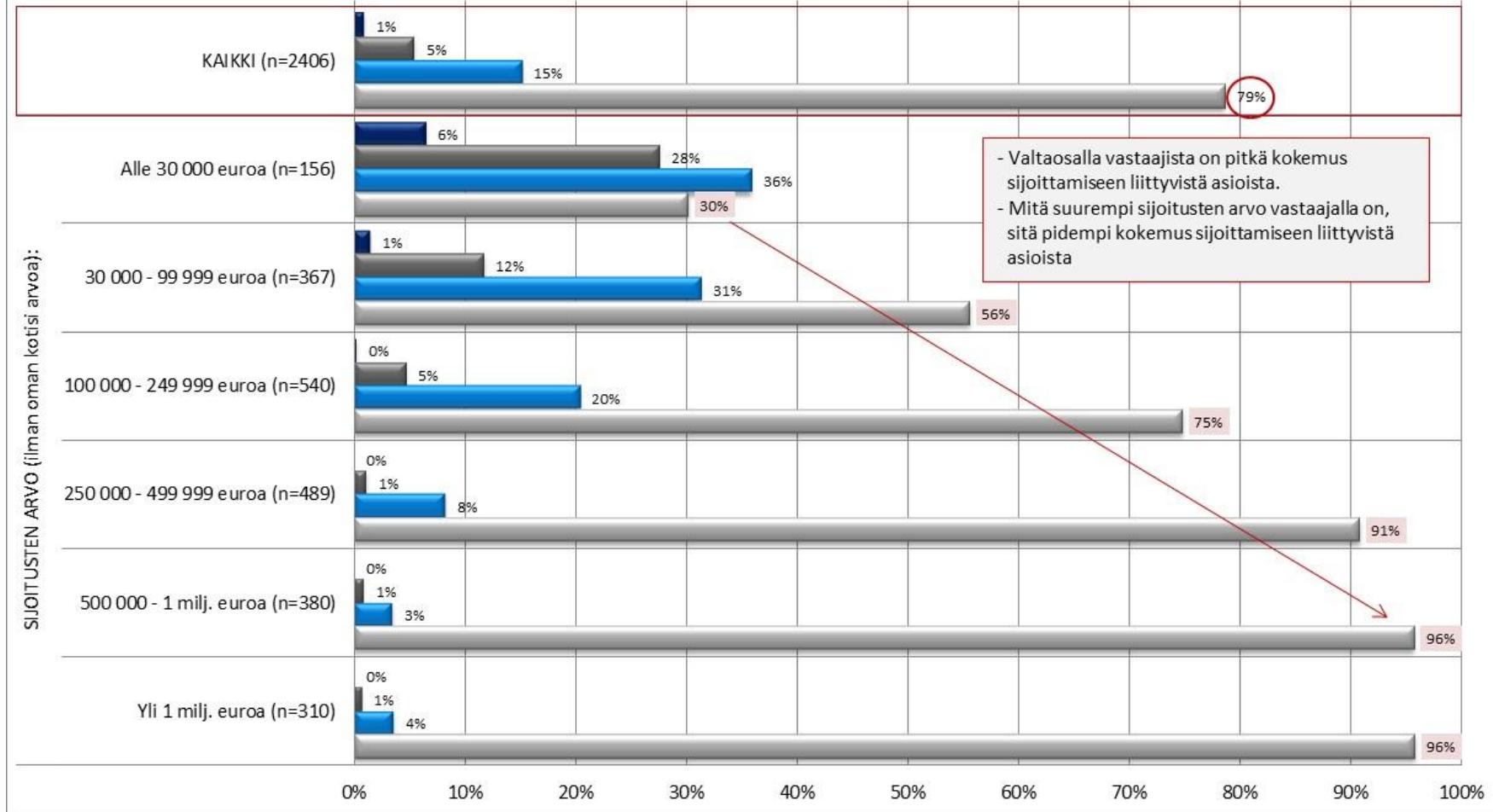
KOKEMUS SJOITTAMISESTA

- Kuinka pitkä kokemus sinulla on sijoittamiseen liittyvistä asioista?

KOKEMUS SIOITTAMISEEN LIITTYVISTÄ ASIOISTA

Kuinka pitkä kokemus sinulla on sijoittamiseen liittyvistä asioista?

■ Alle kaksi vuotta ■ 2-5 vuotta ■ 6-10 vuotta ■ Yli 10 vuotta

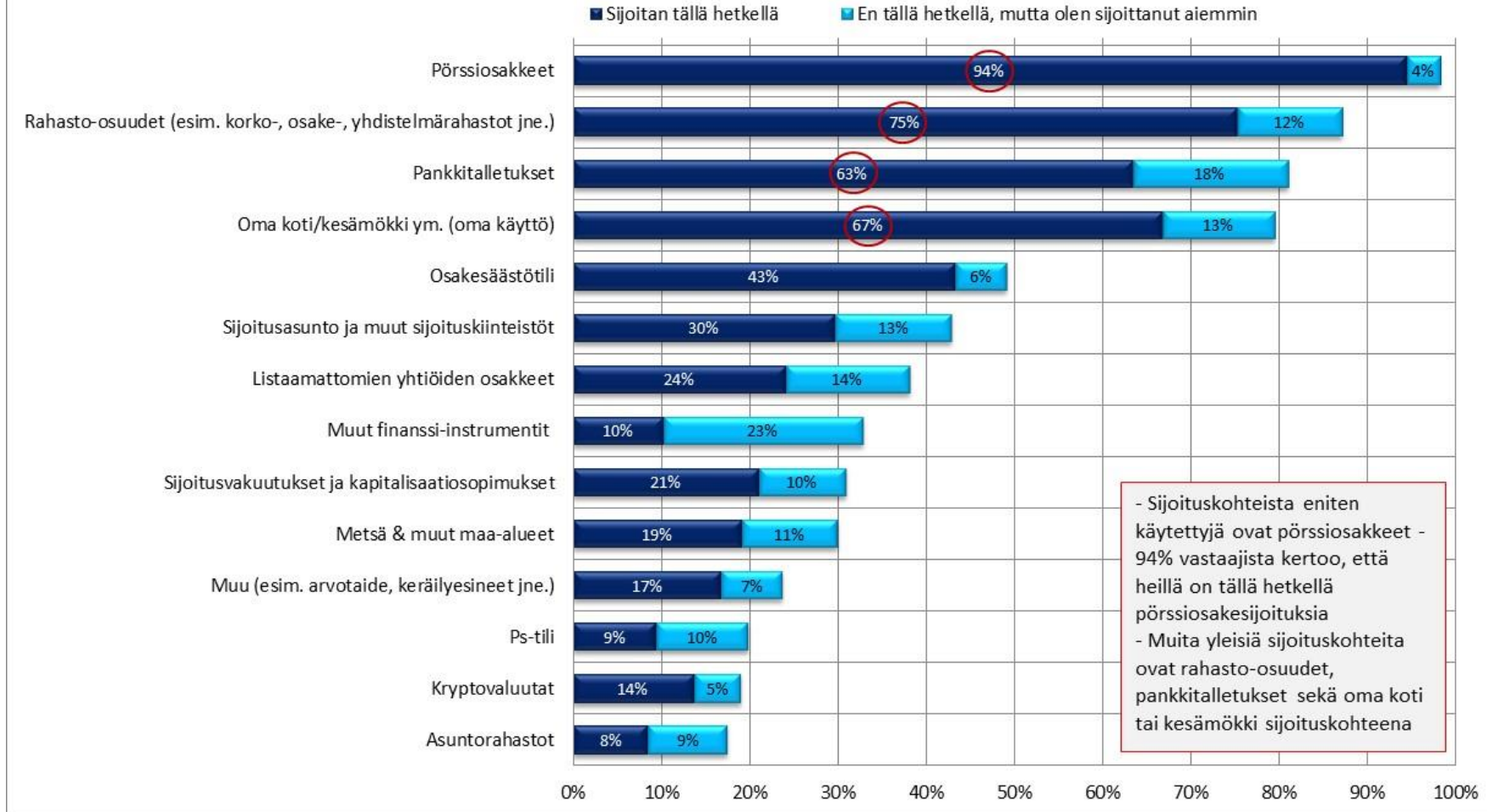


SIJOITUSKOHTEET

- Mihin sijoituskohteisiin sijoitat nyt tai olet aiemmin sijoittanut?
- Mikä on pääasiallinen sijoituskohteesi (arvioituna sijoituksen rahallisena arvona)?
- Mikä kotimainen pörssiyhtiö sinua kiinnostaa tällä hetkellä eniten sijoituskohteena?
- Mikä ulkomainen pörssiyhtiö sinua kiinnostaa tällä hetkellä eniten sijoituskohteena?
- Mitkä toimialat osakkeisiin sijoitettaessa kiinnostavat sijoituskohteina tällä hetkellä?

SIOITUSKOHTEET

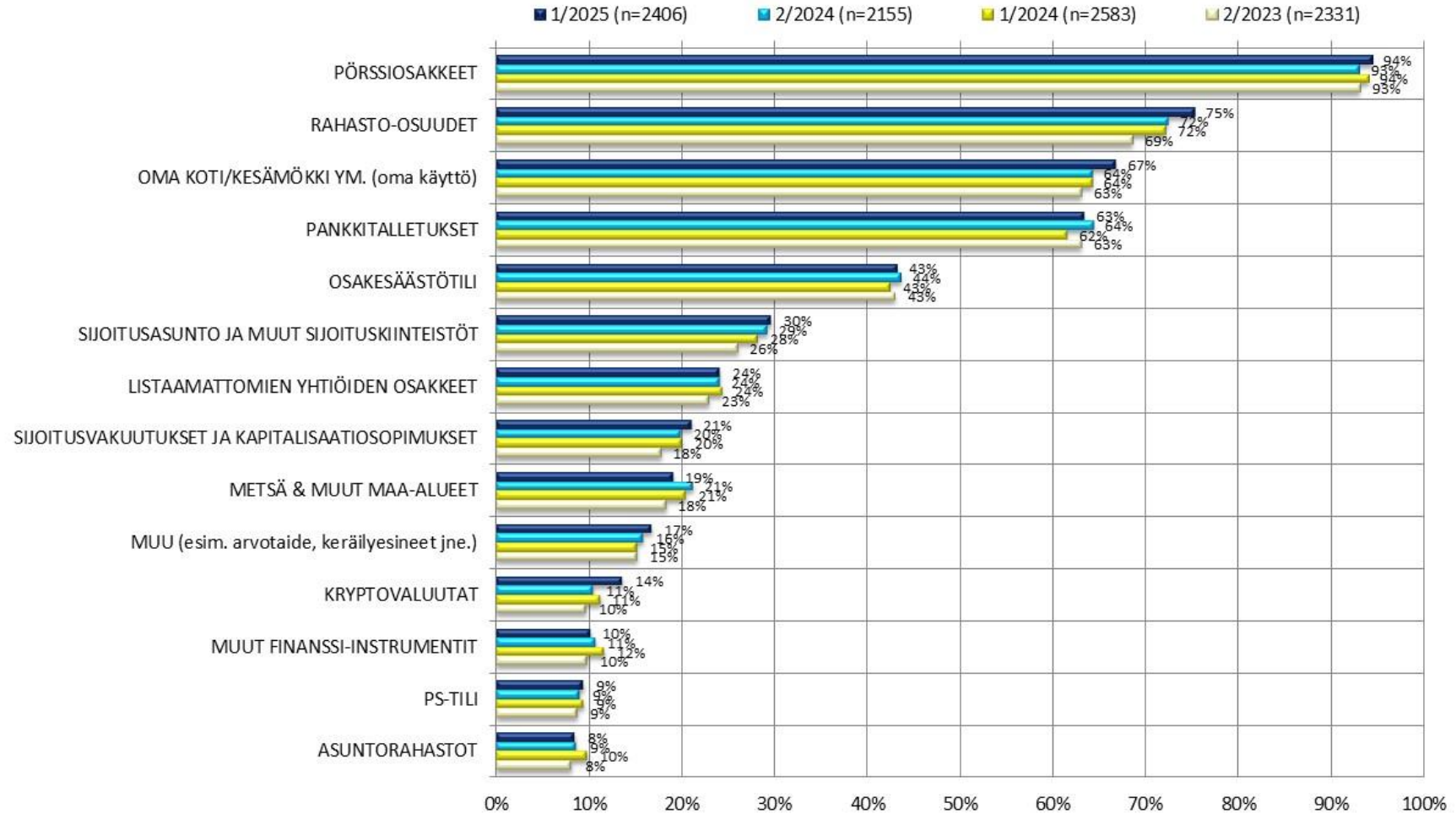
Mihin sijoituskohteisiin sijoitat nyt tai olet aiemmin sijoittanut?
(Kaikki vastaajat, n=2406)



SIIJOITUSKOHTEET

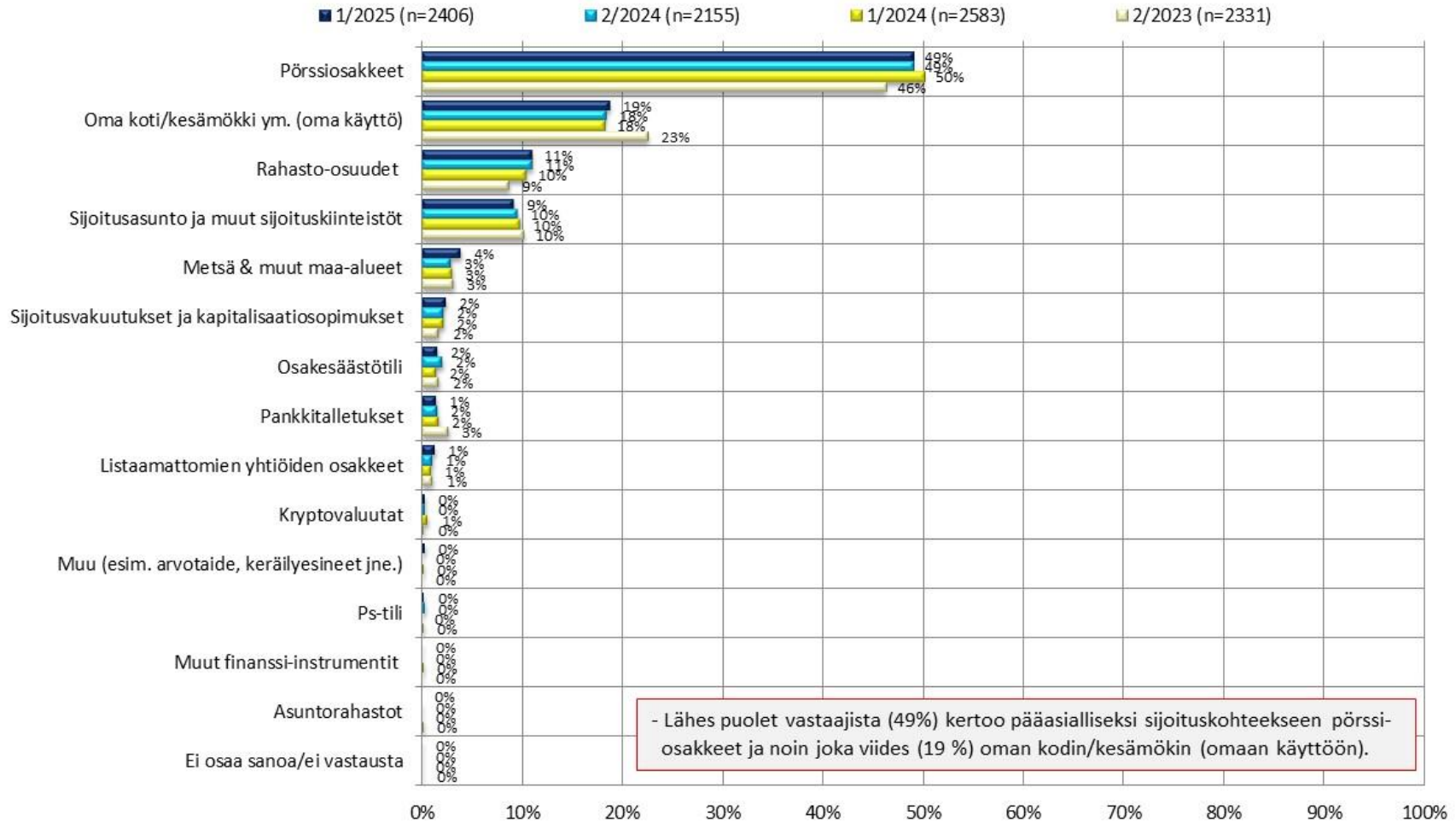
(Tällä hetkellä ko. kohteeseen sijoittavien %-osuudet)

Vertailu 2/2023 - 1/2025



PÄÄASIALLINEN SIIJOITUSKOHDE

Mikä seuraavista on pääasiallinen sijoituskohteesi (arvioituna sijoituksen rahallisena arvona)?
Vertailu 2/2023 - 1/2025



- Lähes puolet vastaajista (49%) kertoo pääasialliseksi sijoituskohteekseen pörssi-osakkeet ja noin joka viides (19 %) oman kodin/kesämökin (omaan käyttöön).

Tällä hetkellä kiinnostavimmat kotimaiset pörssiyritykset, 30 kiinnostavinta:

- | | |
|------------------------------------|--|
| 1. Nordea (671 mainintaa) | 16. Outokumpu (94 mainintaa) |
| 2. Mandatum (434 mainintaa) | 17. Tietoevry (94 mainintaa) |
| 3. Neste (335 mainintaa) | 18. Bittium (90 mainintaa) |
| 4. UPM (236 mainintaa) | 19. Qt Group (89 mainintaa) |
| 5. Sampo (229 mainintaa) | 20. Huhtamaki (87 mainintaa) |
| 6. Kesko (225 mainintaa) | 21. Kemira (64 mainintaa) |
| 7. Nokia (221 mainintaa) | 22. Konecranes (62 mainintaa) |
| 8. Valmet (213 mainintaa) | 23. Vaisala (62 mainintaa) |
| 9. Wärtsilä (210 mainintaa) | 24. Puuilo (61 mainintaa) |
| 10. Fortum (200 mainintaa) | 25. Elisa (59 mainintaa) |
| 11. Nokian Renkaat (173 mainintaa) | 26. Canatu (50 mainintaa) |
| 12. Orion (157 mainintaa) | 27. Harvia (50 mainintaa) |
| 13. Kone (116 mainintaa) | 28. Revenio Group (47 mainintaa) |
| 14. Metso (105 mainintaa) | 29. Terveystalo (44 mainintaa) |
| 15. Kempower (102 mainintaa) | 30. Faron Pharmaceuticals (43 mainintaa) |

2/2024 Kiinnostavimmat kotimaiset pörssiyritykset, top10:

1. Nordea (535 mainintaa)
2. Neste (475 mainintaa)
3. UPM (263 mainintaa)
4. Fortum (255 mainintaa)
5. Valmet (245 mainintaa)
6. Wärtsilä (216 mainintaa)
7. Kesko (211 mainintaa)
8. Sampo (185 mainintaa)
9. Nokian Renkaat (173 mainintaa)
10. Mandatum (166 mainintaa)

Tällä hetkellä kiinnostavimmat ulkomaiset pörssiyritykset, 30 kiinnostavinta:

- | | |
|--------------------------------------|--|
| 1. Rheinmetall AG (231 mainintaa) | 16. Kongsberg Gruppen (44 mainintaa) |
| 2. Saab (209 mainintaa) | 17. Meta (42 mainintaa) |
| 3. Nvidia (208 mainintaa) | 18. Telia (41 mainintaa) |
| 4. Novo Nordisk (194 mainintaa) | 19. ABB (39 mainintaa) |
| 5. Investor (146 mainintaa) | 20. Pfizer (34 mainintaa) |
| 6. Microsoft (146 mainintaa) | 21. BAE Systems (32 mainintaa) |
| 7. Tesla (113 mainintaa) | 22. Volkswagen (31 mainintaa) |
| 8. Apple (103 mainintaa) | 23. Palantir Technologies (30 mainintaa) |
| 9. Berkshire Hathaway (85 mainintaa) | 24. AMD (29 mainintaa) |
| 10. Alphabet (79 mainintaa) | 25. Golar LNG (28 mainintaa) |
| 11. SSAB (78 mainintaa) | 26. Realty Income Corp (28 mainintaa) |
| 12. Coca-Cola (71 mainintaa) | 27. Assa Abloy (21 mainintaa) |
| 13. ASML Holding (58 mainintaa) | 28. Atlas Copco (21 mainintaa) |
| 14. Amazon (54 mainintaa) | 29. PepsiCo (21 mainintaa) |
| 15. Volvo (50 mainintaa) | 30. Evolution (20 mainintaa) |

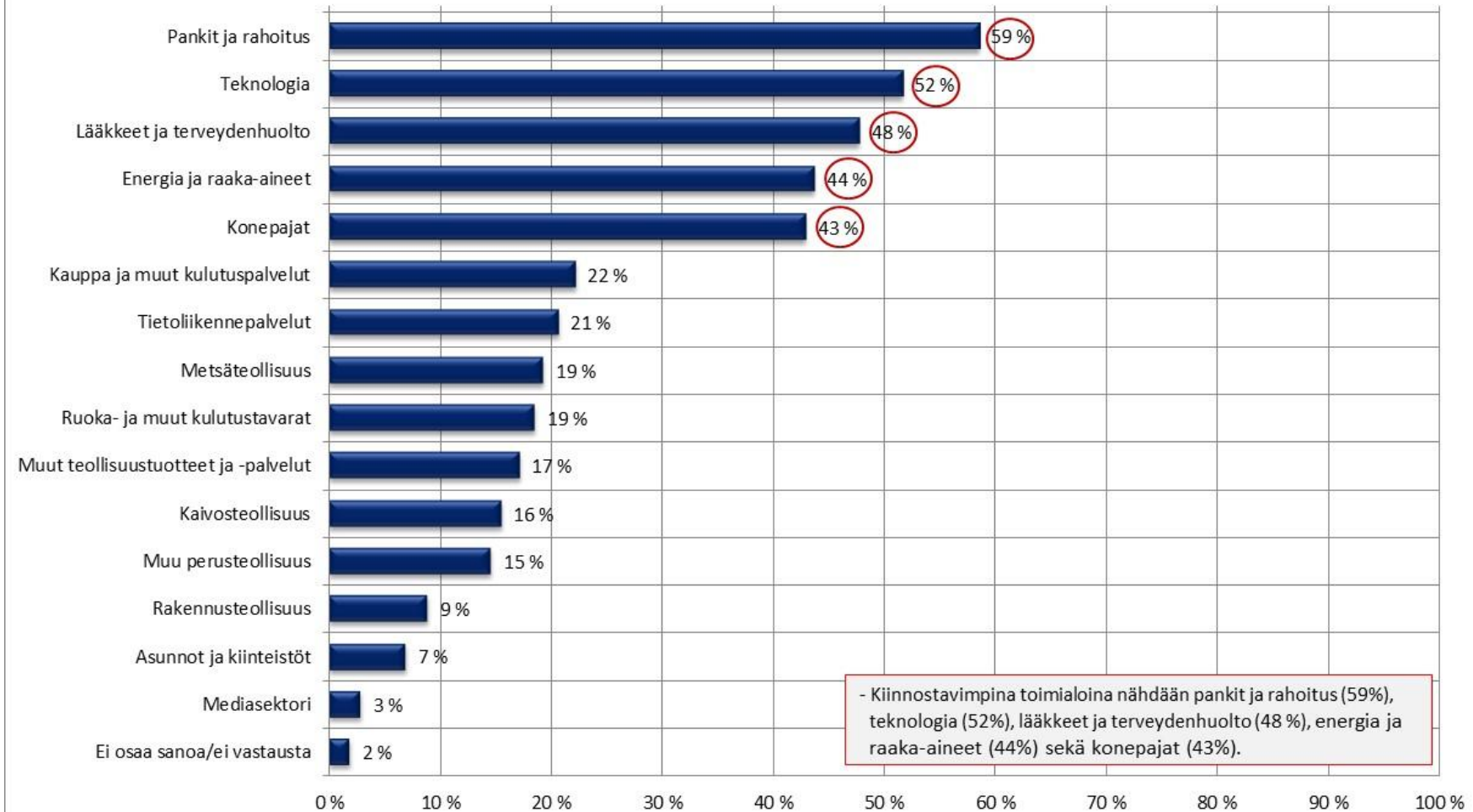
2/2024 Kiinnostavimmat ulkomaiset pörssiyritykset, top10:

1. Nvidia (327 mainintaa)
2. Microsoft (212 mainintaa)
3. Novo Nordisk (158 mainintaa)
4. Investor (151 mainintaa)
5. Apple (141 mainintaa)
6. Tesla (100 mainintaa)
7. Amazon (86 mainintaa)
8. Coca-Cola (83 mainintaa)
9. Alphabet (80 mainintaa)
10. SSAB (71 mainintaa)

SIJOITUSKOHTEINA KIINNOSTAVAT TOIMIALAT

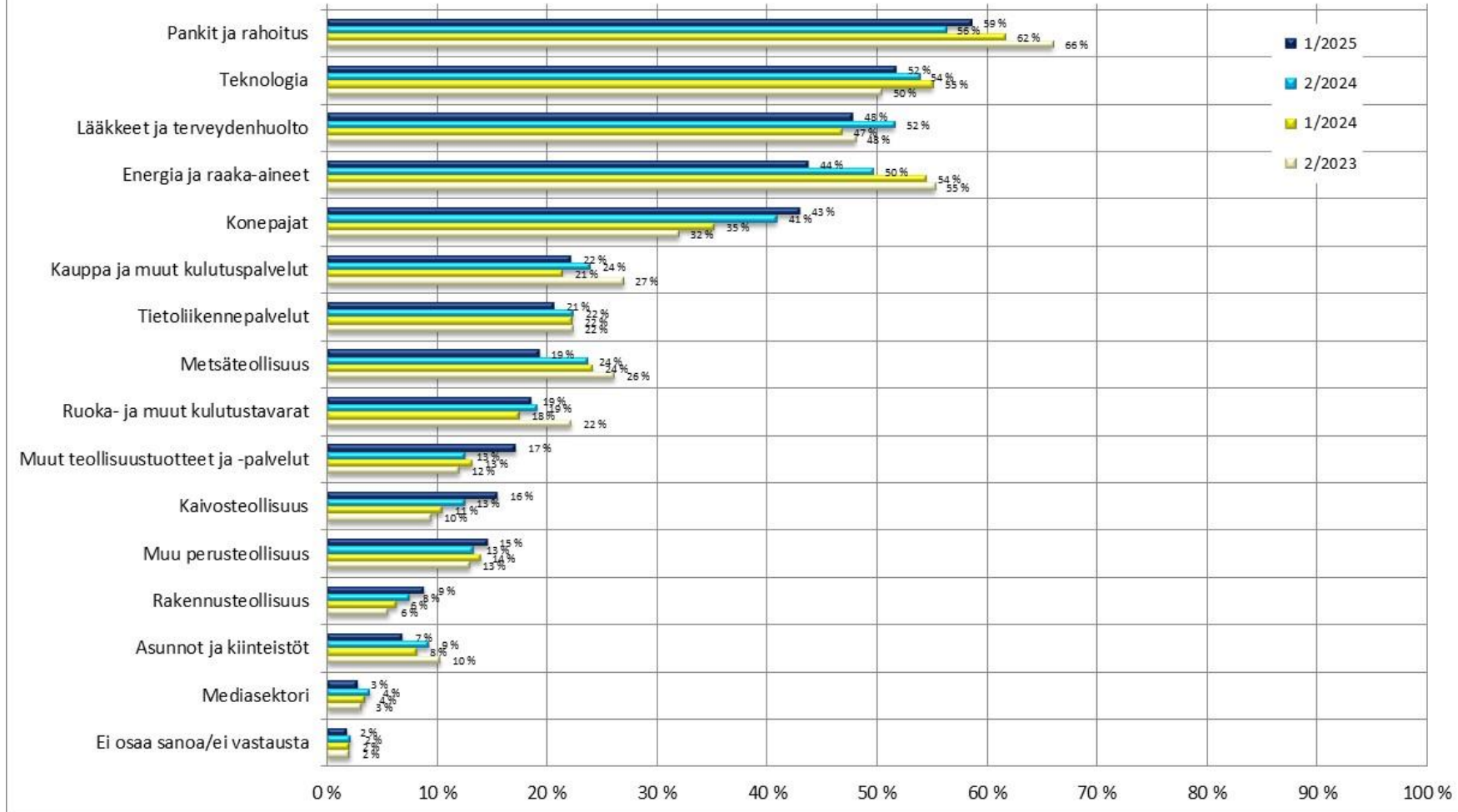
Mitkä toimialat kiinnostavat sijoituskohteina tällä hetkellä?

(Kaikki vastaajat, n= 2406)



SIJOITUSKOHTEINA KIINNOSTAVAT TOIMIALAT

Mitkä toimialat kiinnostavat sijoituskohteina tällä hetkellä?
(2/2023-1/2025)

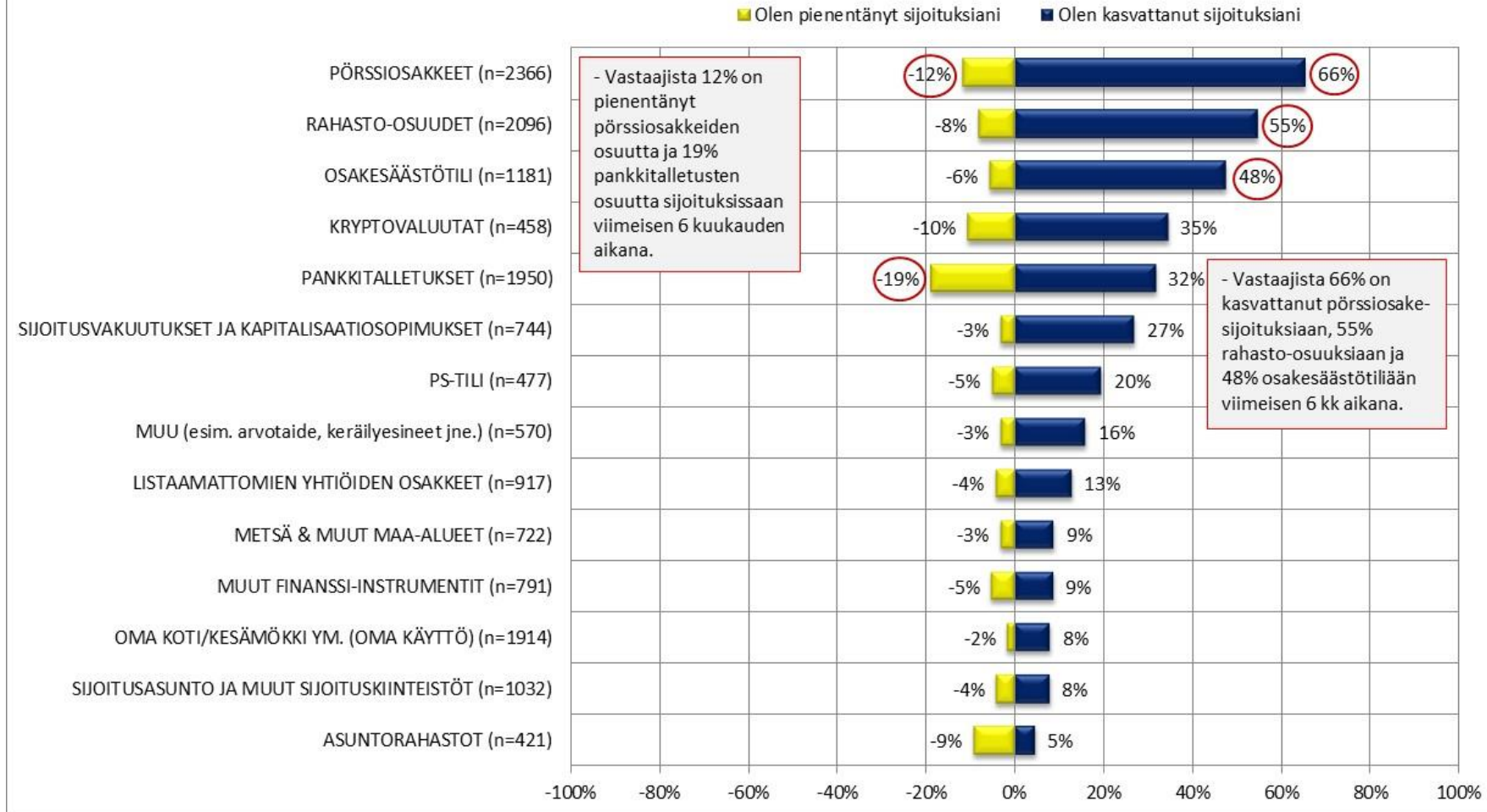


MUUTOKSET SJOITTAMISESSA

- Onko omistuksissasi/sijoituksissasi tapahtunut muutoksia viimeisen 6 kk aikana?
(Kysymys kysyttiin vastaajilta, jotka ovat sijoittaneet tällä hetkellä tai aiemmin ko. sijoituskohteeseen)
- Miten arvioit omistuksen muuttuvan omalla kohdallasi tulevan 6 kk aikana?

MUUTOKSET SIOITUSSISSA VIIMEISEN 6 KK AIKANA

Onko omistuksissasi/sijoituksissasi tapahtunut muutoksia viimeisen 6 kk aikana?
(Vastaajat, jotka ovat sijoittaneet nyt tai aiemmin ko. sijoituskohteeseen)



MUUTOKSET SIOITUKSISSA VIIMEISEN 6 KK AIKANA

SALDOLUKU

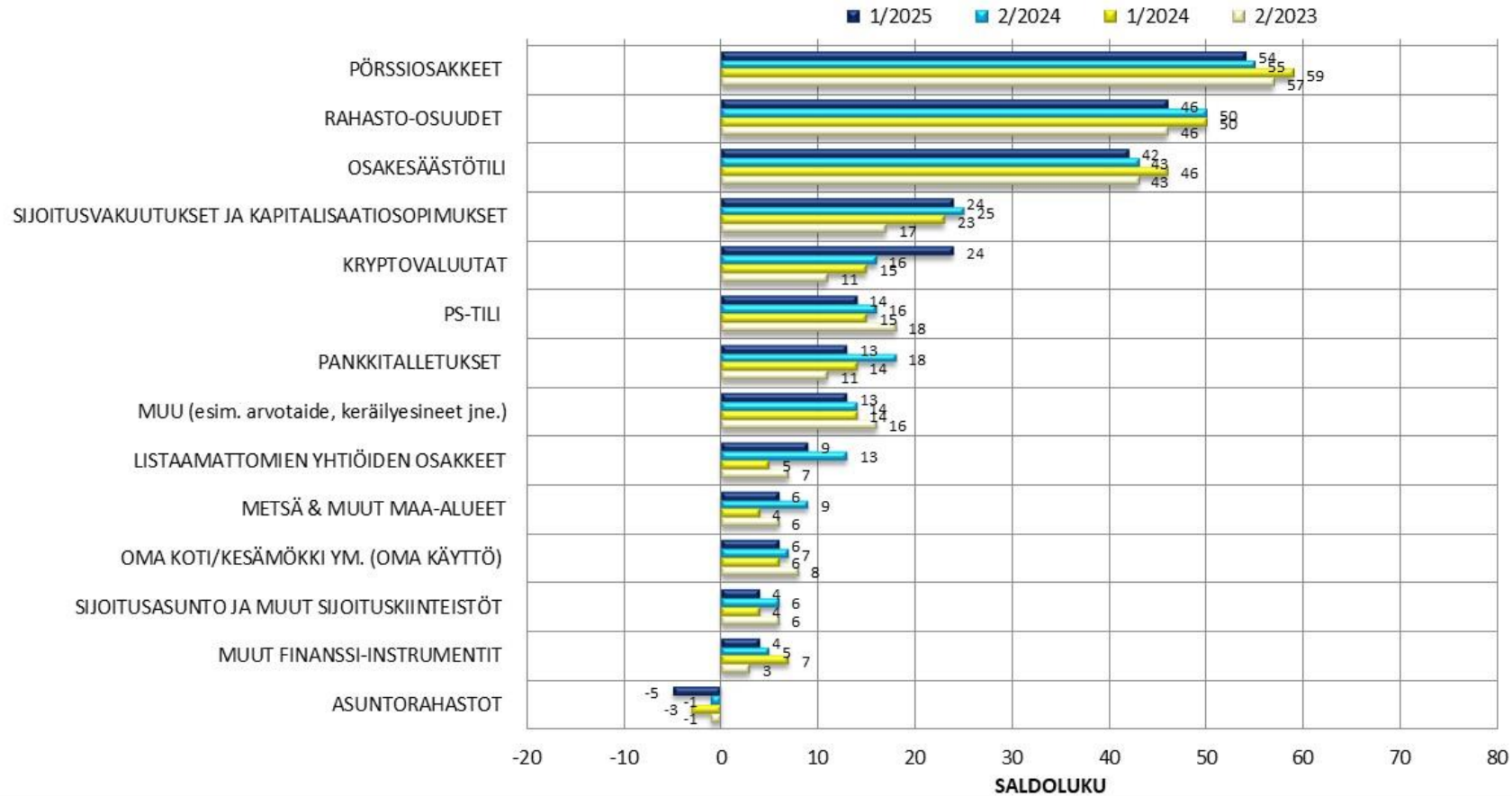
Saldoluku saadaan vähentämällä "olen kasvattanut sijoituksiani" -vastausten prosenttiosuudesta "olen pienentänyt sijoituksiani" -vastausten prosenttiosuus.

Saldoluku voi vaihdella +100:n ja -100:n välillä.

Positiivinen saldoluku tarkoittaa, että sijoituksia on kasvatettu useammin kuin pienennetty. Negatiivinen saldoluku puolestaan kertoo, että sijoituksia on pienennetty useammin kuin kasvatettu.

Saldoluku 0 tarkoittaa sitä, että sijoitustaan kasvattaneita on yhtä paljon kuin sijoitustaan pienentäneitä.

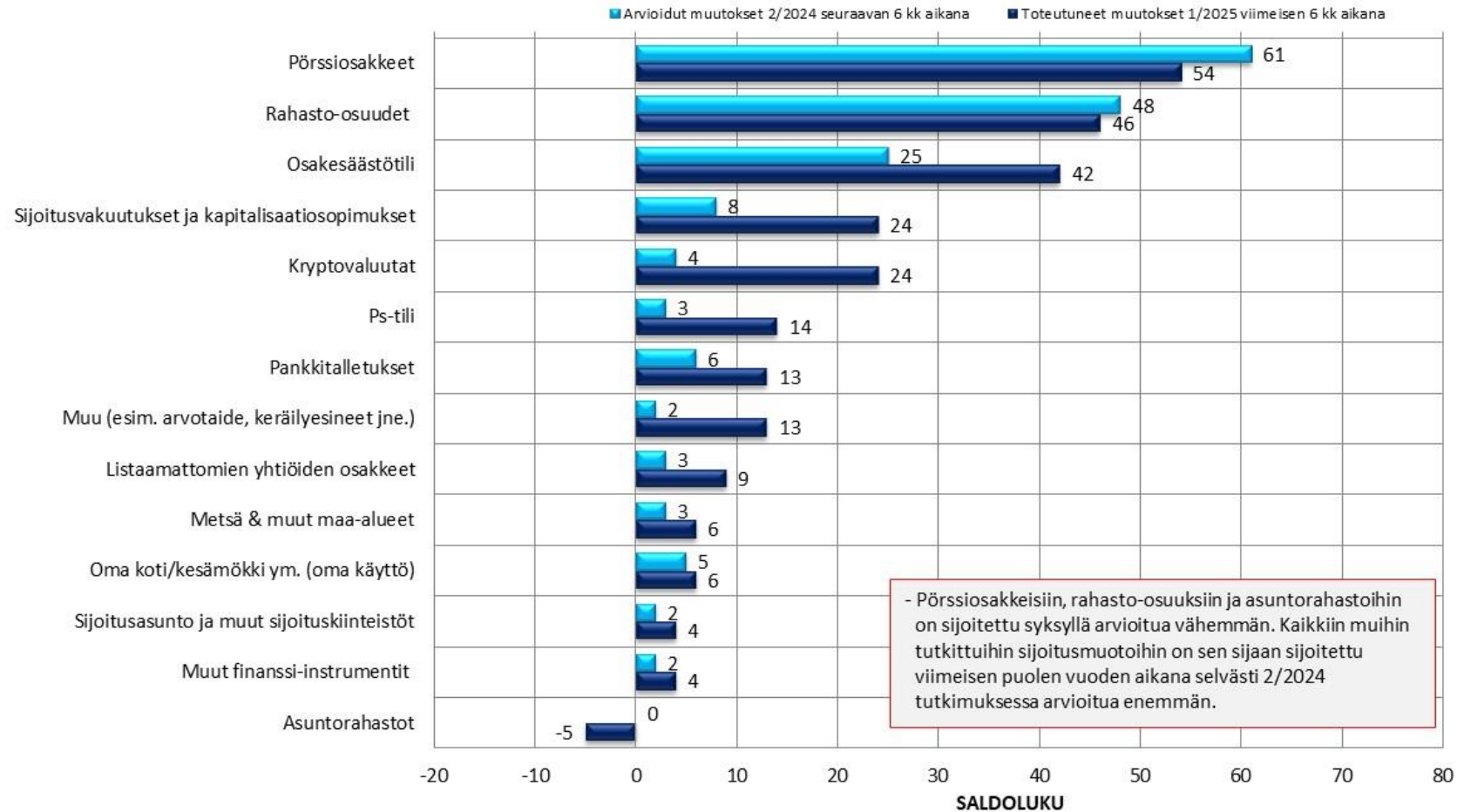
Vertailu 2/2023 - 1/2025



ARVIOIDUT VS. TOTEUTUNEET MUUTOKSET SIOITUKSISSA 6 KK AIKANA

SALDOLUKU

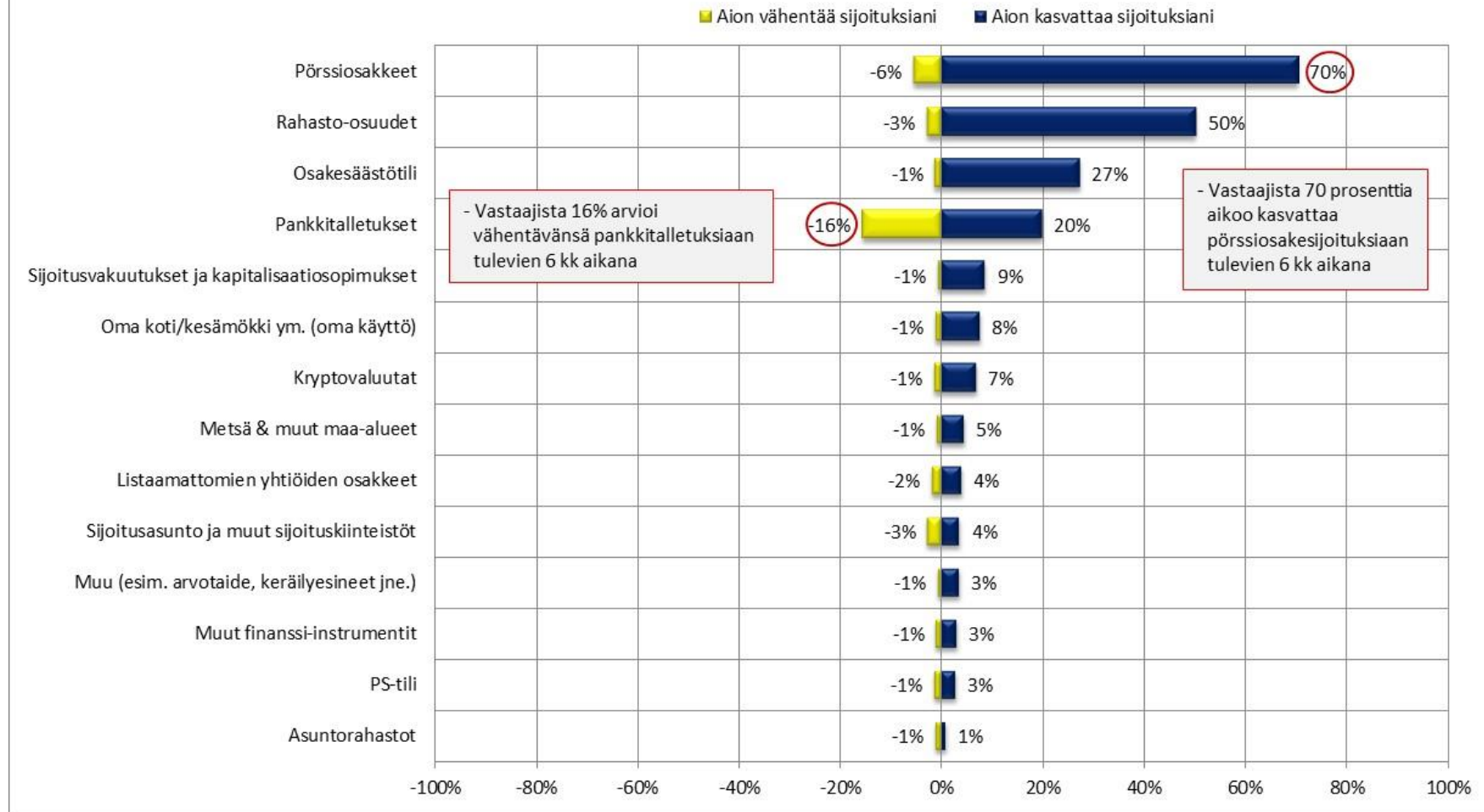
Vastaajien ennakoimat muutokset tulevan 6 kk:n sijoituskäyttäytymiselle Sijoittajabarometrissä 2/2024 vs. toteutuneet muutokset viimeisen 6 kk:n ajanjaksolla Sijoittajabarometrissä 1/2025.



ARVIOT OMISTUKSEN MUUTOKSISTA SEURAAVAN 6 KK AIKANA

Miten arvioit omistuksen muuttuvan omalla kohdallasi tulevan 6 kk aikana?

(Kaikki vastaajat, n=2406)



ARVIOT OMISTUKSEN MUUTOKSISTA SEURAAVAN 6 KK AIKANA

SALDOLUKU

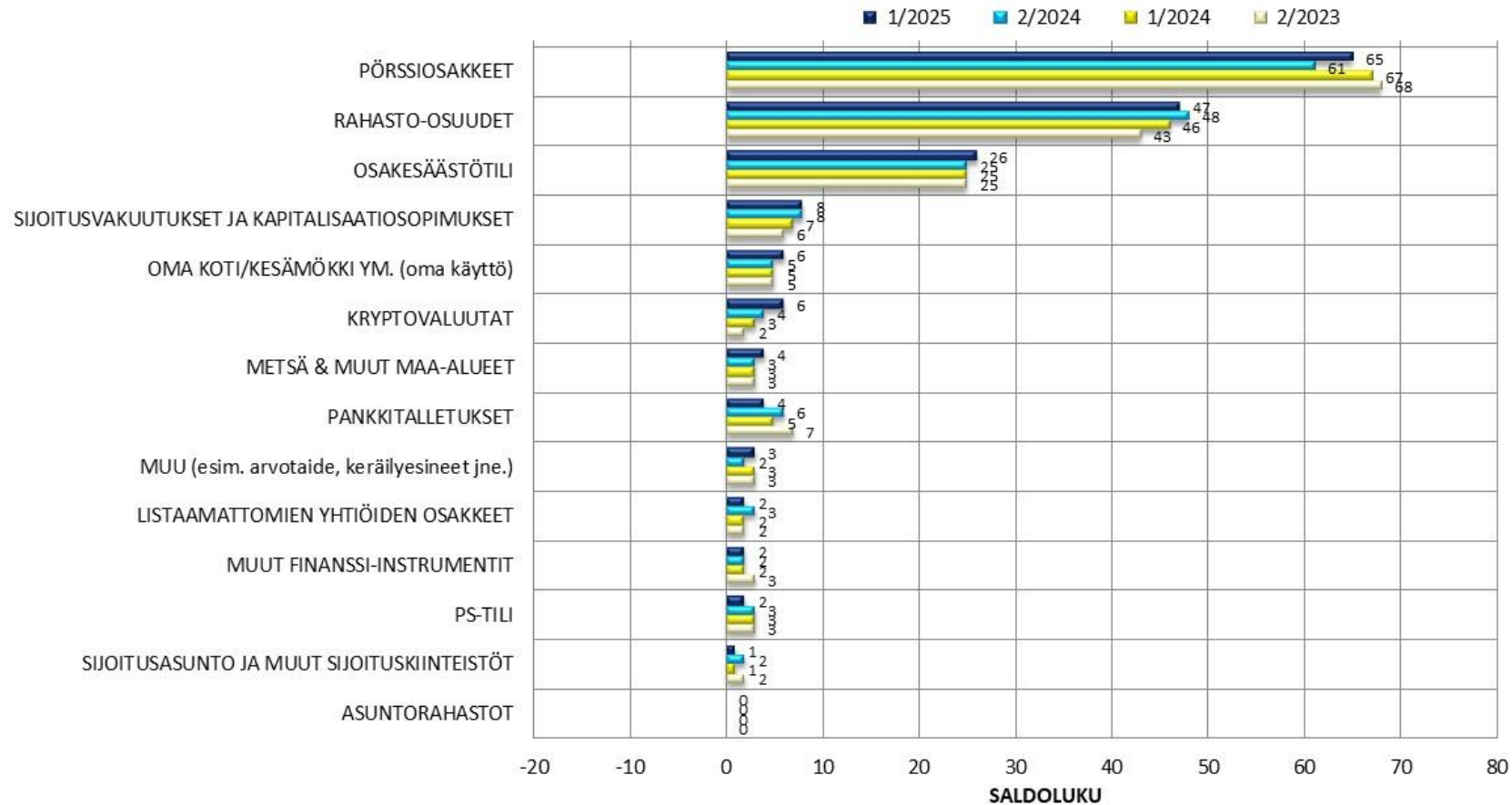
Saldoluku saadaan vähentämällä "aion kasvattaa sijoituksiani" -vastausten prosenttiosuudesta "aion vähentää sijoituksiani" -vastausten prosenttiosuus.

Saldoluku voi vaihdella +100:n ja -100:n välillä.

Positiivinen saldoluku tarkoittaa, että sijoituksia aiotaan kasvattaa useammin kuin vähentää. Negatiivinen saldoluku puolestaan kertoo, että sijoituksia aiotaan vähentää useammin kuin kasvattaa.

Saldoluku 0 tarkoittaa sitä, että sijoitustaan kasvattaa aikovia on yhtä paljon kuin sijoitustaan vähentää aikovia.

Vertailu 2/2023 - 1/2025



TULEVAISUUDEN NÄKYMÄT

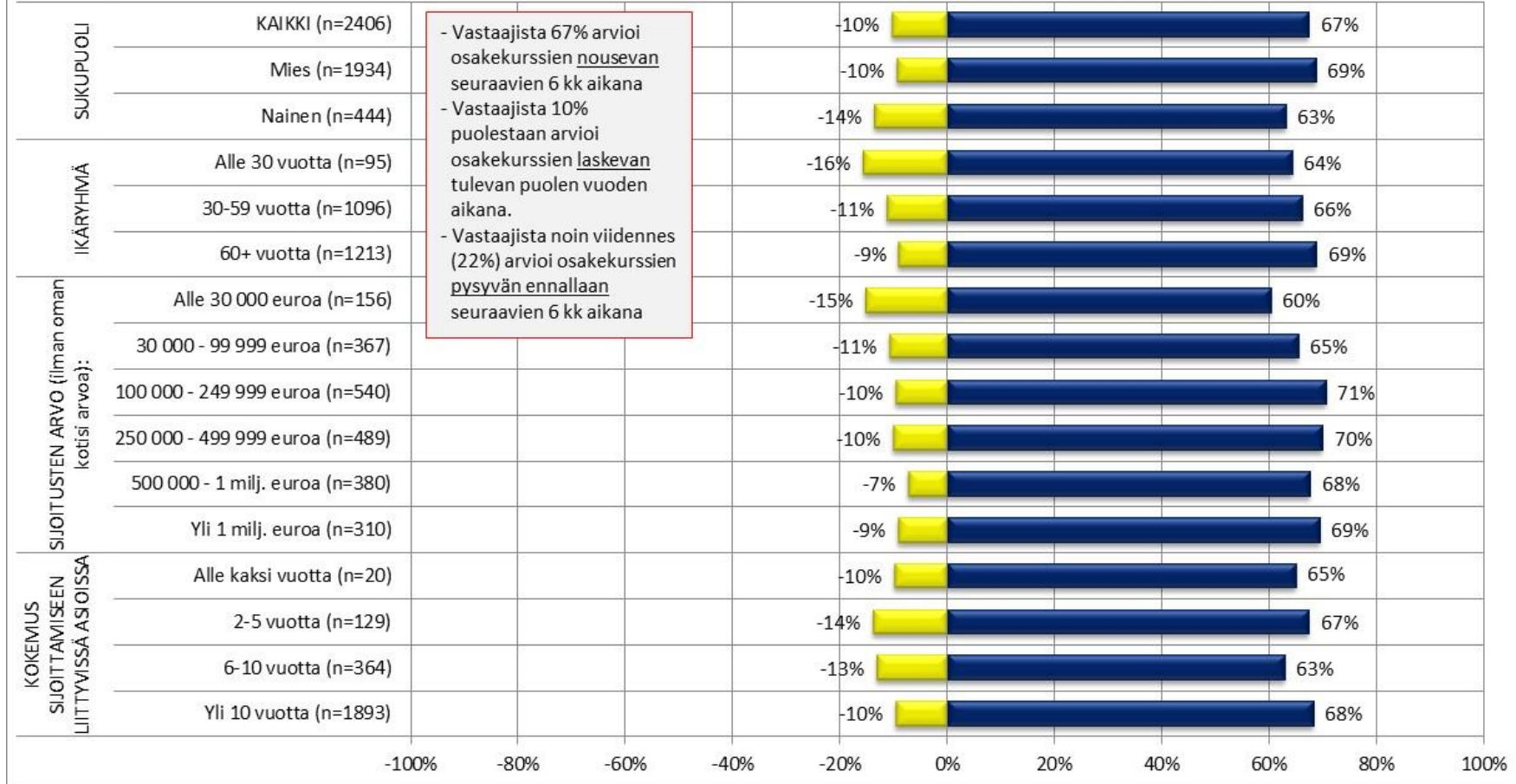
- Miten uskot osakekurssien kehittyvän seuraavien 6 kk aikana?
- Miten arvioit oman taloutesi (tulot, käytettävissä olevat varat) kehittyvän seuraavan 6 kk aikana?
 - Miten arvioit Suomen kansantalouden kehittyvän seuraavan 6 kk aikana?
 - Entä miten arvioit maailmantalouden kehittyvän seuraavan 6 kk aikana?

OSAKEKURSSIEN KEHITYS SEURAAVIEN 6 KK AIKANA

Miten uskot osakekurssien kehittyvän seuraavien 6 kk aikana?

(Kaikki vastaajat, n=2406)

Laskee Nousee

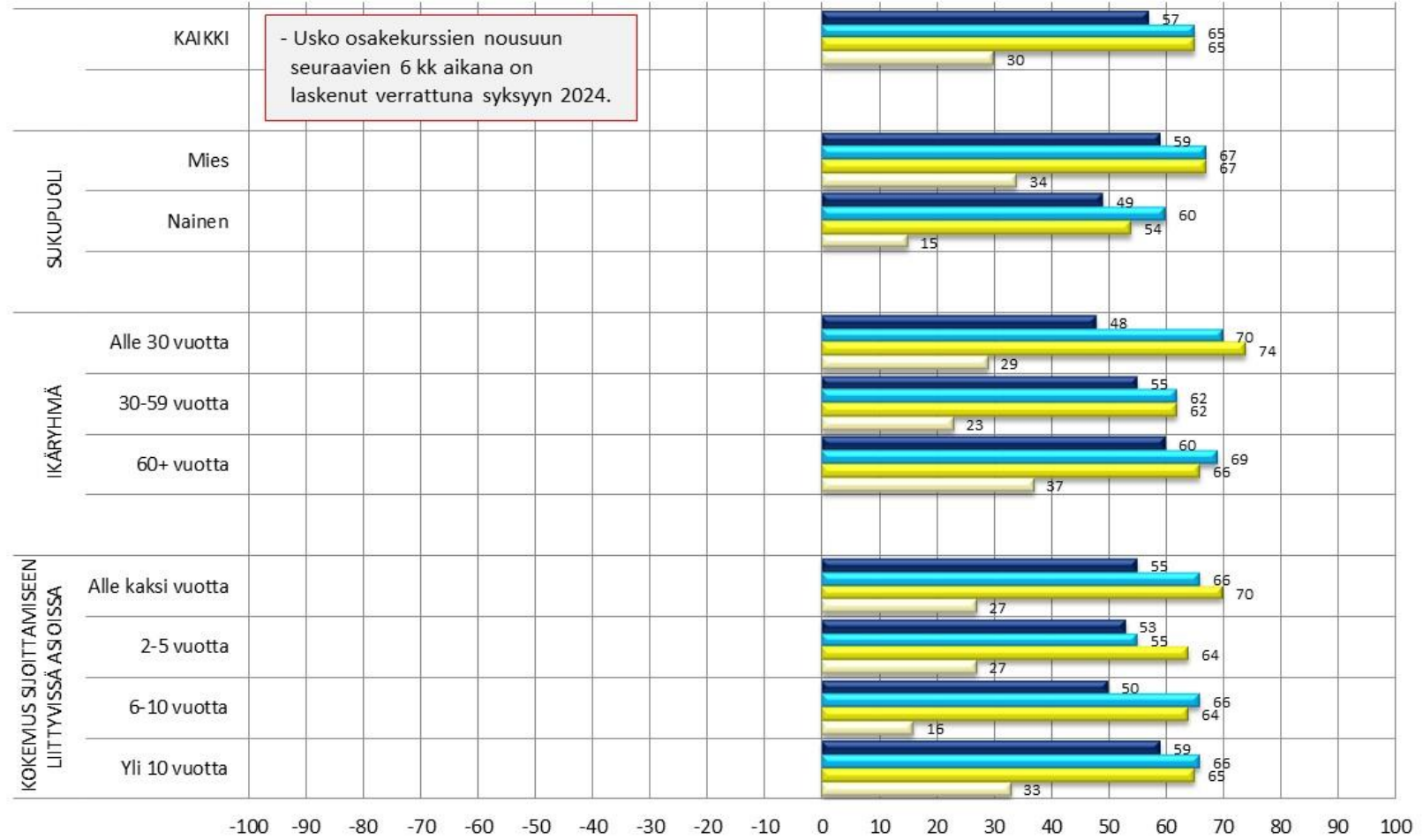


- Vastaajista 67% arvioi osakekurssien nousevan seuraavien 6 kk aikana
 - Vastaajista 10% puolestaan arvioi osakekurssien laskevan tulevan puolen vuoden aikana.
 - Vastaajista noin viidennes (22%) arvioi osakekurssien pysyvän ennallaan seuraavien 6 kk aikana

OSAKEKURSSIEN KEHITYS SEURAAVIEN 6 KK AIKANA

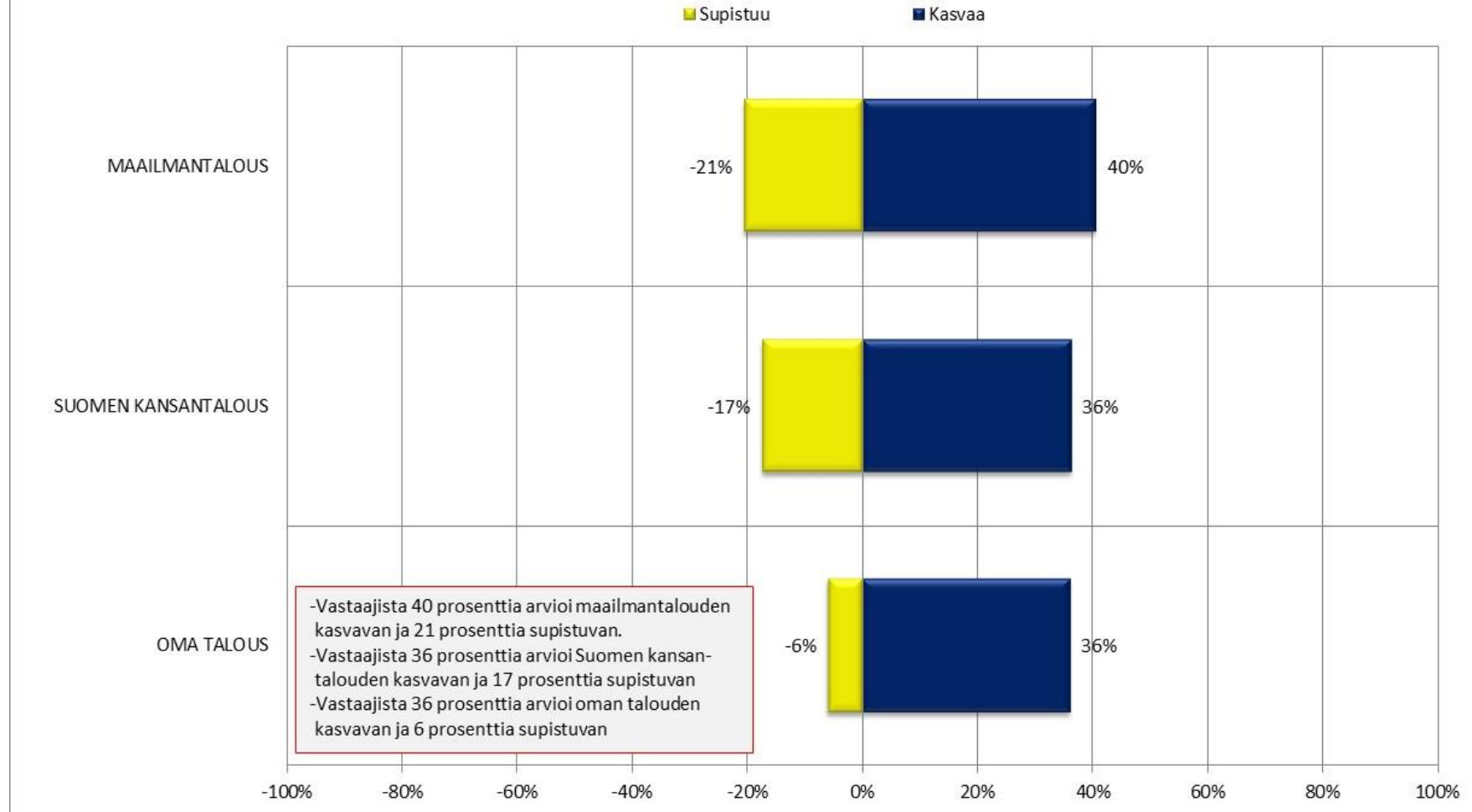
Saldoluku min. -100...max. +100 (nousee - laskee)

■ 1/2025 (n=2406) ■ 2/2024 (n=2155) ■ 1/2024 (n=2583) ■ 2/2023 (n=2331)



TALouden KEHITTYMINEN SEURAAVAN 6 KK AIKANA

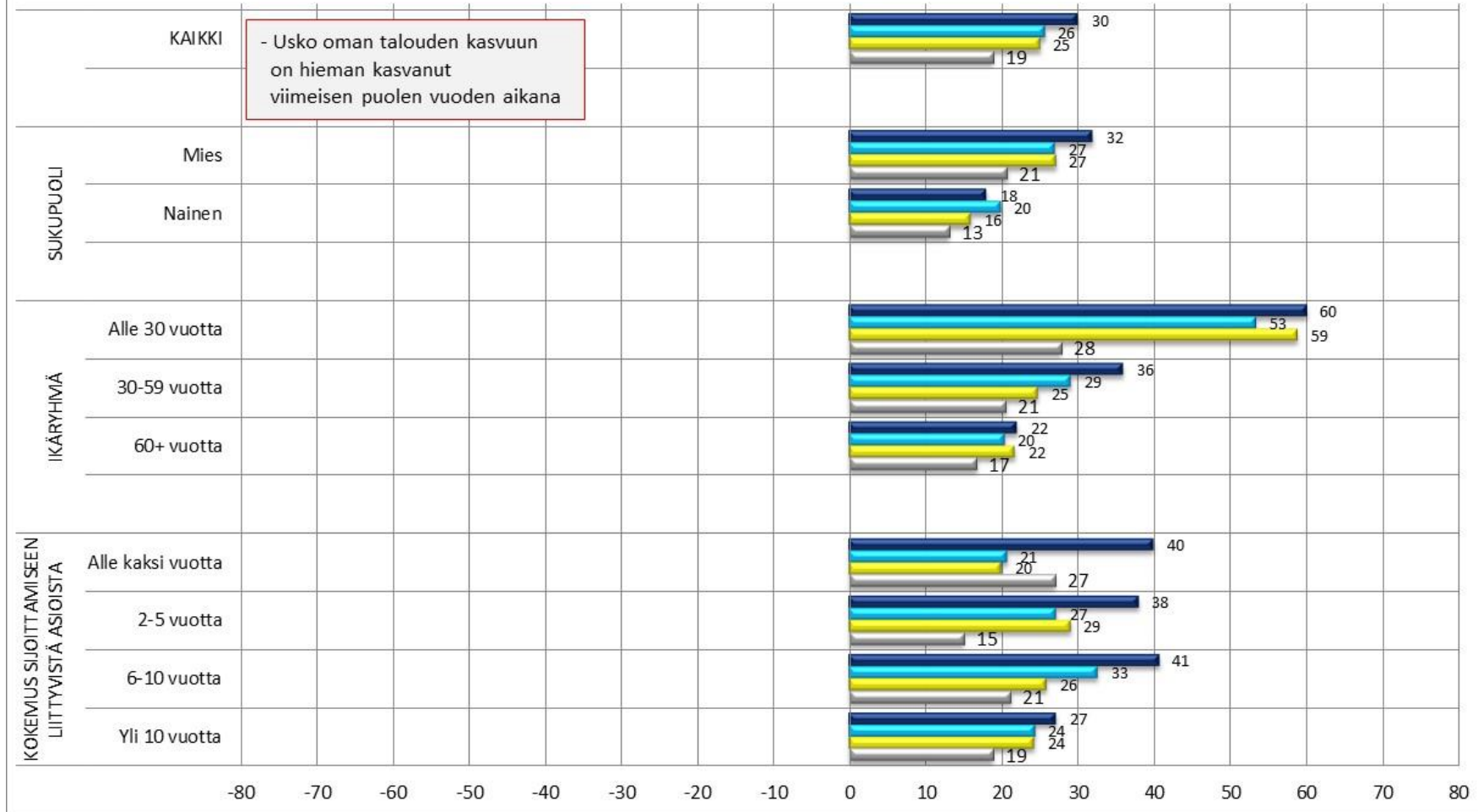
Miten arvioit oman taloutesi/Suomen kansantalouden/maailmantalouden kehittyvän seuraavan 6 kk aikana?
(Kaikki vastaajat, n=2406)



OMAN TALOUDEN KEHITTYMINEN SEURAAVAN 6 KK AIKANA

Saldoluku min. -100...max. +100 (kasvaa - supistuu)

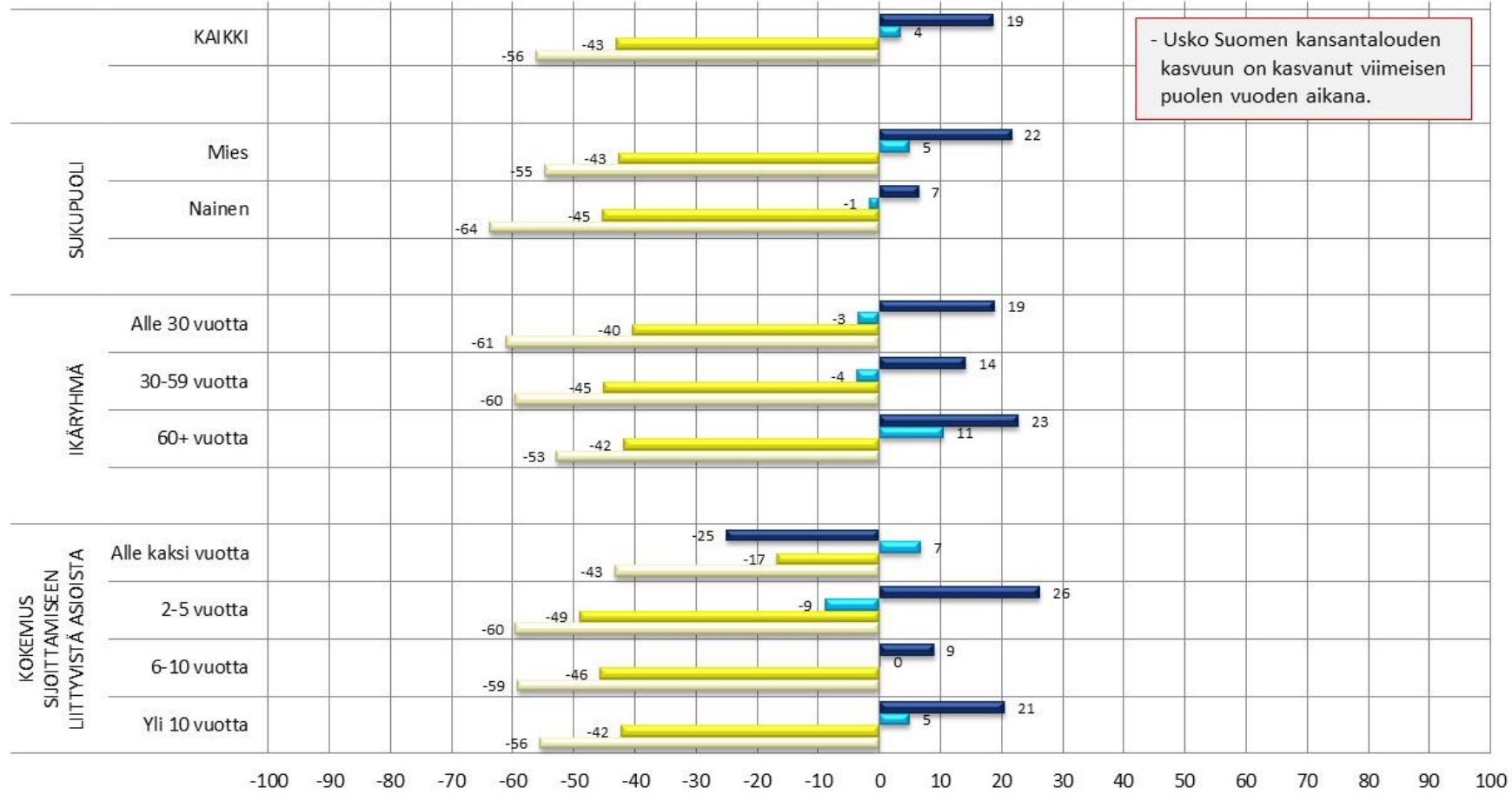
■ 1/2025 (n=2406) ■ 2/2024 (n=2155) ■ 1/2024 (n=2583) ■ 2/2023 (n=2331)



SUOMEN KANSANTALouden KEHITTYMINEN SEURAAVAN 6 KK AIKANA

Saldoluku min. -100...max. +100 (kasvaa - supistuu)

■ 1/2025 (n=2406) ■ 2/2024 (n=2155) ■ 1/2024 (n=2583) ■ 2/2023 (n=2331)

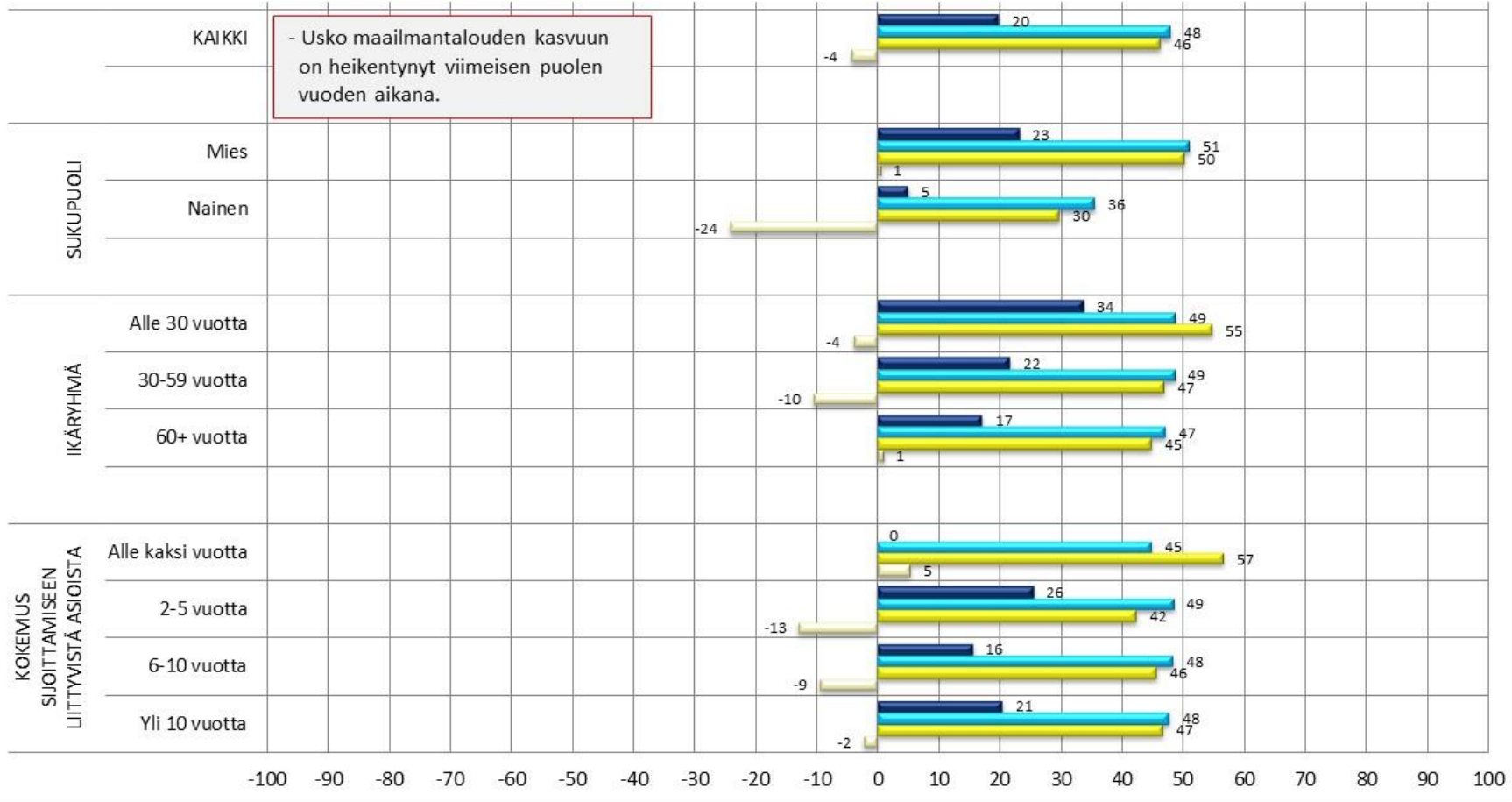


- Usko Suomen kansantalouden kasvuun on kasvanut viimeisen puolen vuoden aikana.

MAAILMANTALouden KEHITTYMINEN SEURAAVAN 6 KK AIKANA

Saldoluku min. -100...max. +100 (kasvaa - supistuu)

■ 1/2025 (n=2406) ■ 2/2024 (n=2155) ■ 1/2024 (n=2583) ■ 2/2023 (n=2331)

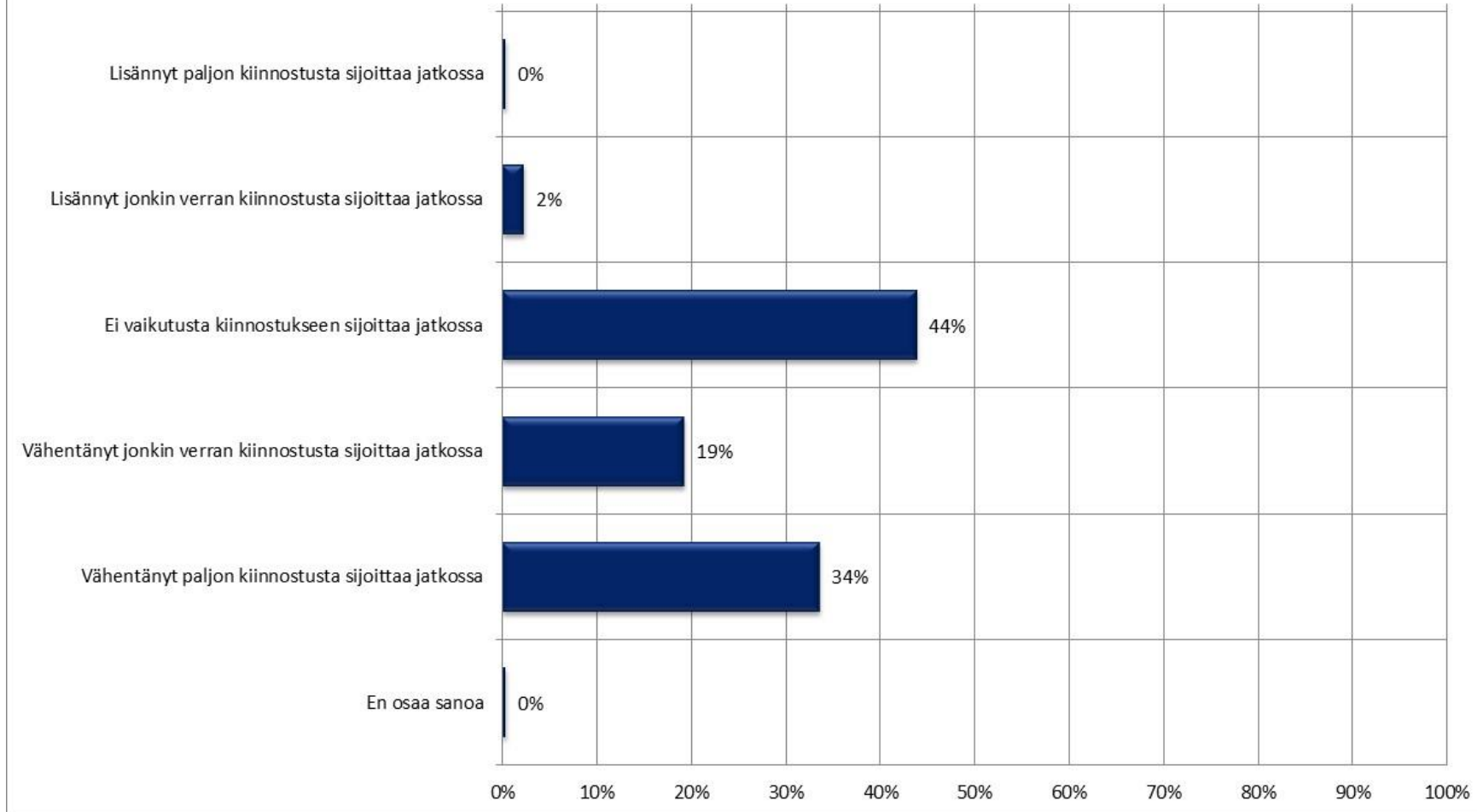


VAIHTUVAT KYSYMYKSET 1/2025

- Miten suomalaisten kiinteistörahastoyhtiöiden viimeaikainen taloudellinen tilanne on vaikuttanut kiinnostukseesi sijoittaa jatkossa erikoissijoitusrahastoihin?
 - Mikä seuraavista osingonjakoon liittyvistä asioista on mielestäsi tärkein?
- Miten suhtaudut seuraaviin viime aikoina julkisuudessa esitettyihin uusiin verolinjauksiin?

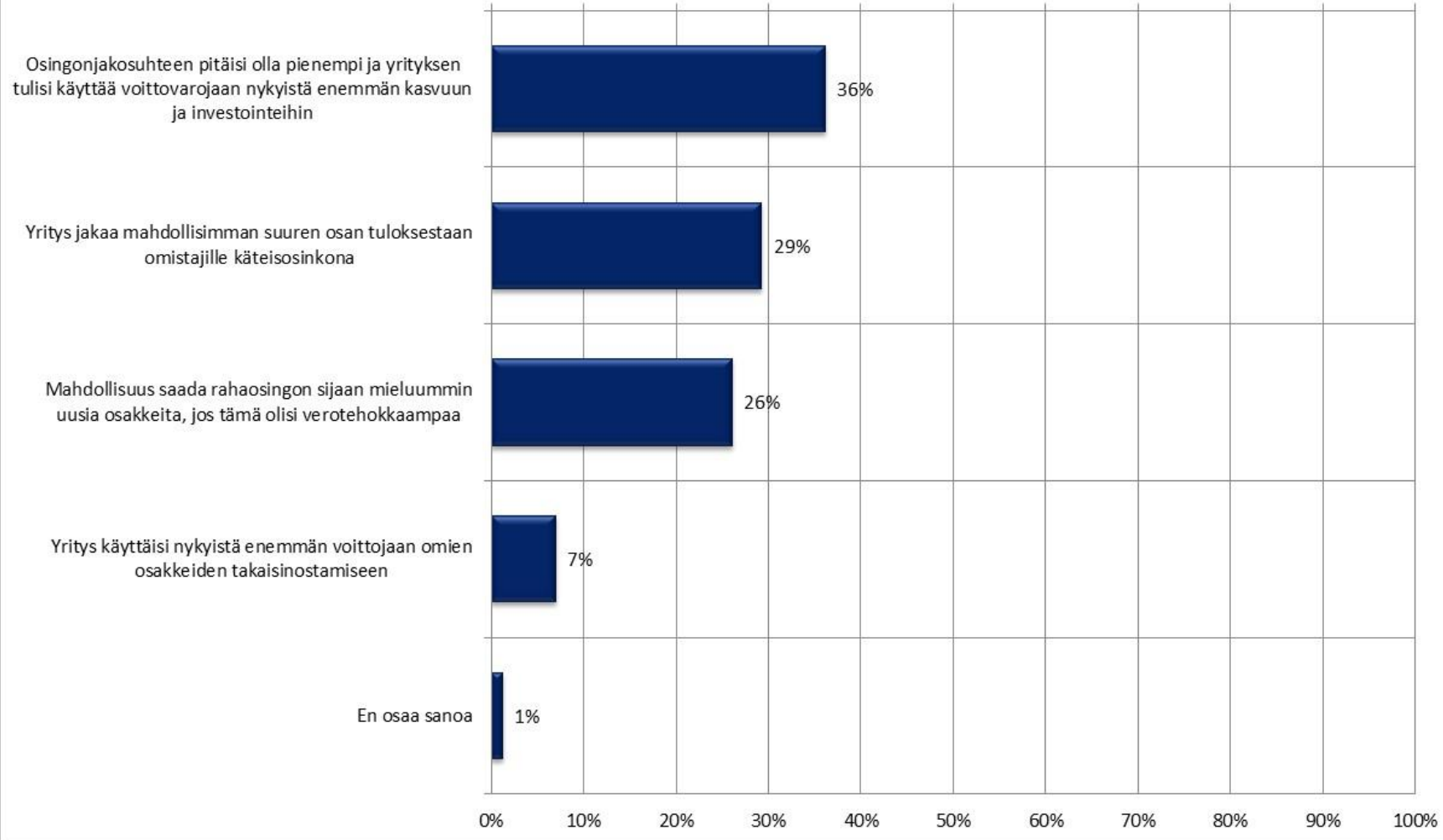
Miten suomalaisten kiinteistörahastoyhtiöiden viimeaikainen taloudellinen tilanne on vaikuttanut kiinnostukseesi sijoittaa jatkossa erikoissijoitusrahastoihin?

(Kaikki vastaajat, n= 2406)



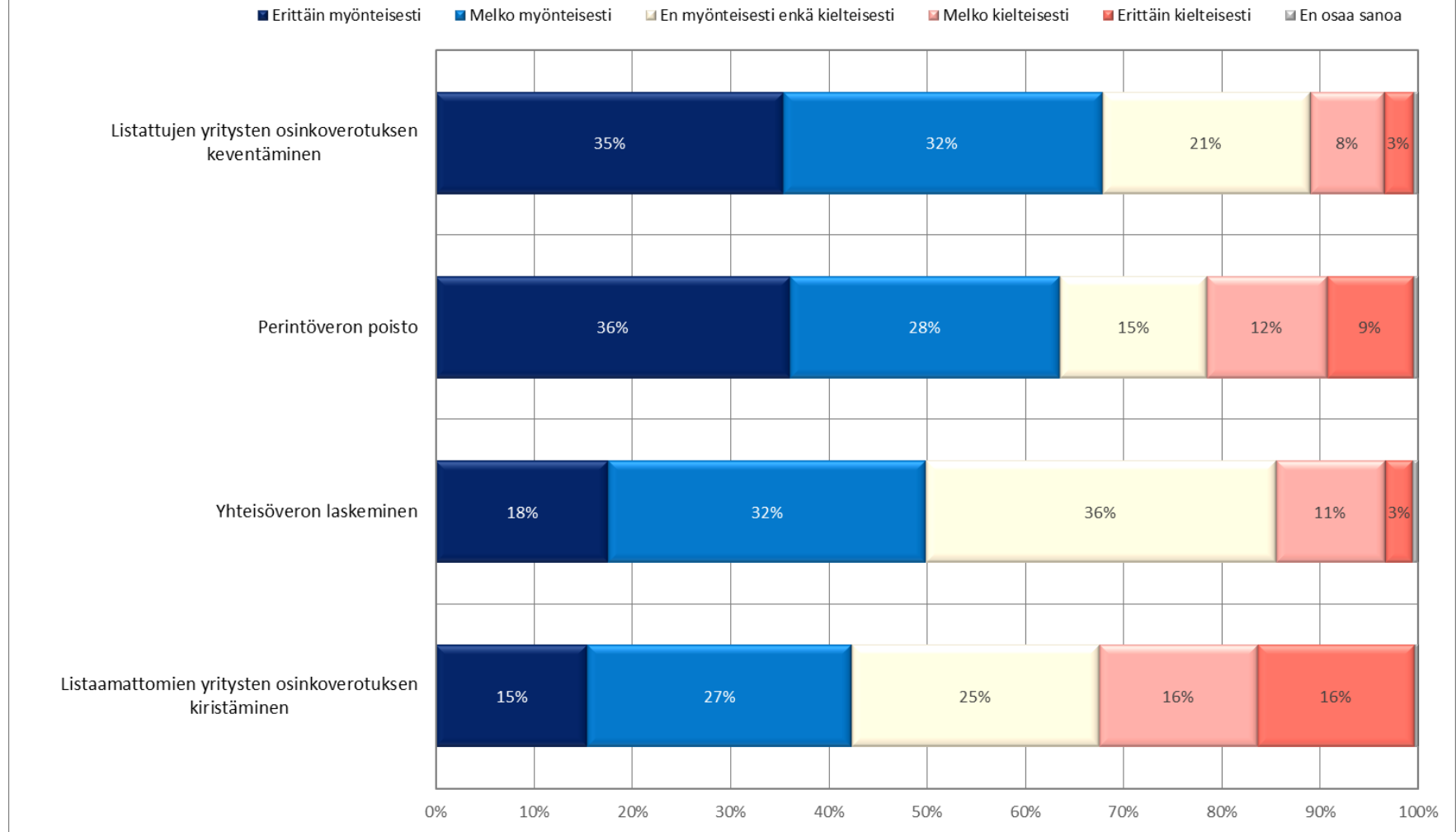
Mikä seuraavista osingonjakoon liittyvistä asioista on mielestäsi tärkein?

(Kaikki vastaajat, n= 2406)



Miten suhtaudut seuraaviin viime aikoina julkisuudessa esitettyihin uusiin verolinjauksiin?

(Kaikki vastaajat, n= 2406)



Tutkimuksen liitteet

Saat avattua tutkimuksen liitetiedostot klikkaamalla alla olevia kuvakkeita.



Taulukot



Avoimet

Tutkimusraportti on tarkoitettu yksinomaan toimeksiantajan käyttöön. Tutkimuksen tuloksia voi esitellä ja kertoa omille asiakasyrityksille. Raporttia tai osia siitä ei saa kuitenkaan edelleen luovuttaa, kopioida tai julkaista ilman Tietoykkönen Oy:n lupaa. Markkinoinnissa ja mainonnassa voidaan mainita toimeksiantajan luvut ja sijoitus vertailussa. Muiden yritysten lukuja tai sijoituksia ei ole lupa julkaista nimeltä mainittuna.

Muutoin toimeksiantaja voi käyttää tutkimustuloksia soveltuvin osin omassa toiminnassaan ja markkinointiviestinnässään siltä osin kuin se ei ole ristiriidassa markkinointi- ja yhteiskuntatutkimuksen kansainvälisten perussääntöjen* kanssa.

*) ICC/ESOMAR, International Code of Marketing and Social Research Practice 1994

