

Research and consulting  
**iRo**

# Sijoittajabarometri Maalis-huhtikuu 2026



suomen  
OSAKE –  
SÄÄSTÄJÄT



PÖRSSI  
SÄÄTIÖ

VIISAS RAHA

# Johdanto

Tämän tutkimuksen on tehnyt Iro Research Oy Suomen Osakesäästäjien, Suomen Pörssisäätiön ja Viisas Raha -talouslehden toimeksiannosta. Tutkimuksen tarkoituksena on selvittää yksityissijoittajien sijoituskäyttäytymistä ja heidän näkemyksiään talouden ja sijoitusmarkkinoiden kehityksestä. Tutkimuksen kohderyhmänä ovat Suomen Osakesäästäjien jäsenet sekä Suomen Pörssisäätiön sähköisen uutiskirjeen tilaajat.

Aineisto kerättiin internetin välityksellä 25.3. – 6.4.2026. Kohderyhmälle lähetettiin sähköpostitse kutsu osallistua tutkimukseen. Kutsuja Suomen Osakesäästäjien jäsenille ja Suomen Pörssisäätiön uutiskirjeen tilaajille lähetettiin yhteensä 40 703 kpl, lisäksi lähetettiin yksi muistutus. Määräaikaan mennessä saatiin yhteensä 2 574 hyväksytysti täytettyä vastausta, jolloin vastausprosentiksi muodostui 6,3%.

Tutkimuksen eri vaiheiden (suunnittelu/tiedonkeruu/analysointi) laadunhallinta noudattaa SFS-ISO 20252 laatustandardia.

# Tulosten yhteenveto

- Vastaajista 28 prosenttia arvioi oman talouden kasvavan ja 10 prosenttia heikkenevän seuraavan 6 kuukauden aikana. Vastaajista 12 prosenttia arvioi Suomen kansantalouden kasvavan ja 40 prosenttia supistuvan seuraavan puolen vuoden aikana. Maailmantalouden arveli kasvavan 27 prosenttia ja supistuvan 39 prosenttia vastaajista seuraavan puolen vuoden aikana.
- Vastaajista 40% uskoo osakekurssien nousevan seuraavien 6 kk aikana. Vastaajista noin joka kolmas (32%) arvioi osakemarkkinoiden pysyvän ennallaan ja 28 prosenttia vastaajista arvioi osakekurssien laskevan tulevan puolen vuoden aikana.
- Vastaajista 58% on kertoi kasvattaneensa kotimaisten pörssiosakkeiden, 49% ETF-rahastojen ja/tai perinteisten rahastojen ja 43% ulkomaisten pörssiosakkeiden osuutta sijoituksissaan viimeisen 6 kk aikana.
- Vastaajista 58% aikoo kasvattaa kotimaisia pörssiosakesijoituksiaan, 43% perinteisiä rahastosijoituksiaan, 38% ulkomaisia pörssiosakesijoituksiaan ja 35% ETF-rahastosijoituksiaan tulevien 6 kk aikana.

## Kiinnostavimmat kotimaiset pörssiyritykset:

1. Nordea (836 mainintaa)
2. Neste (424 mainintaa)
3. Sampo (385 mainintaa)
4. Wärtsilä (349 mainintaa)
5. Mandatum (338 mainintaa)
6. Huhtamäki (316 mainintaa)
7. Nokia (258 mainintaa)
8. Kesko (226 mainintaa)
9. Kone (206 mainintaa)
10. Valmet (204 mainintaa)

## Kiinnostavimmat ulkomaiset pörssiyritykset:

1. Nvidia (356 mainintaa)
2. Novo Nordisk (210 mainintaa)
3. Investor (191 mainintaa)
4. Microsoft (168 mainintaa)
5. Alphabet (124 mainintaa)
6. Rheinmetal (115 mainintaa)
7. Apple (114 mainintaa)
8. Saab (100 mainintaa)
9. Tesla (77 mainintaa)
10. Coca-Cola (68 mainintaa)

## Kiinnostavimmat toimialat:

1. Pankit ja rahoitus (61 %)
2. Energia ja raaka-aineet (50 %)
3. Teknologia (49 %)
4. Lääkkeet ja terveydenhuolto (46 %)
5. Puolustusteollisuus (45 %)
6. Konepajat (40 %)

# Aineiston rakenne

**AINEISTON RAKENNE**  
Kaikki vastaajat  
Sijoittajabarometri 1/2026

		%	kpl
SUKUPUOLI	Mies	79%	2044
	Nainen	19%	494
	Muu/en halua kertoa	1%	36
IKÄRYHMÄ	Alle 30 vuotta	4%	108
	30-59 vuotta	42%	1079
	60+ vuotta	53%	1354
	Ei vastausta	1%	33
TALouden VUOSITULOT	0 – 49 999 euroa/vuosi	14%	363
	50 000 – 99 999 euroa/vuosi	40%	1026
	100 000 – 149 999 euroa/vuosi	22%	566
	Yli 150 000 euroa/vuosi	15%	377
	En halua ilmoittaa	9%	242
KOKEMUS SIOITAMISEEN LIITTYVISSÄ ASIOISSA	Alle kaksi vuotta	2%	39
	2-5 vuotta	5%	120
	5-10 vuotta	15%	394
	10-20 vuotta	25%	656
	Yli 20 vuotta	52%	1330
	Ei vastausta	1%	35
KOKONAISVARALLIS UUDEN ARVO (ilman oman kotisi arvoa)	Alle 10 000 euroa	1%	31
	10 000 – 29 999 euroa	3%	83
	30 000 – 99 999 euroa	12%	317
	100 000 – 249 999 euroa	20%	502
	250 000 – 499 999 euroa	21%	534
	500 000 – 1 milj. euroa	17%	444
	Yli 1 milj. euroa	16%	420
	En halua ilmoittaa	9%	243
ASUINALUE	Pääkaupunkiseutu	33%	859
	Muu Etelä-Suomi	20%	517
	Länsi-Suomi	28%	727
	Itä-Suomi	9%	229
	Pohjois-Suomi	8%	206
	Ei vastausta	1%	36
ORGANISAATIO	Osakesäästäjät	86%	2226
	Pörssisäätiö	14%	348
KAIKKI		100%	2574

**Sijoittajabarometri 1/2014 vastausjakauma:**

- Osakesäästäjien Keskusliitto 79%
- Pörssisäätiö 21%

**Sijoittajabarometri 2/2014 vastausjakauma:**

- Osakesäästäjien Keskusliitto 70%
- Pörssisäätiö 30%

**Sijoittajabarometri 1/2015 vastausjakauma:**

- Osakesäästäjien Keskusliitto 77%
- Pörssisäätiö 23%

**Sijoittajabarometri 2/2015 vastausjakauma:**

- Osakesäästäjien Keskusliitto 73%
- Pörssisäätiö 27%

**Sijoittajabarometri 1/2016 vastausjakauma:**

- Osakesäästäjien Keskusliitto 74%
- Pörssisäätiö 26%

**Sijoittajabarometri 2/2016 vastausjakauma:**

- Osakesäästäjien Keskusliitto 73%
- Pörssisäätiö 27%

**Sijoittajabarometri 1/2017 vastausjakauma:**

- Osakesäästäjien Keskusliitto 91%
- Pörssisäätiö 9%

**Sijoittajabarometri 2/2017 vastausjakauma:**

- Osakesäästäjien Keskusliitto 74%
- Pörssisäätiö 26%

**Sijoittajabarometri 1/2018 vastausjakauma:**

- Osakesäästäjien Keskusliitto 84%
- Pörssisäätiö 16%

**Sijoittajabarometri 2/2018 vastausjakauma:**

- Osakesäästäjien Keskusliitto 75%
- Pörssisäätiö 25%

**Sijoittajabarometri 1/2019 vastausjakauma:**

- Osakesäästäjien Keskusliitto 83%
- Pörssisäätiö 17%

**Sijoittajabarometri 2/2019 vastausjakauma:**

- Osakesäästäjien Keskusliitto 77%
- Pörssisäätiö 23%

**Sijoittajabarometri 1/2020 vastausjakauma:**

- Suomen Osakesäästäjät 82%
- Pörssisäätiö 18%

**Sijoittajabarometri 2/2020 vastausjakauma:**

- Suomen Osakesäästäjät 77%
- Pörssisäätiö 23%

**Sijoittajabarometri 1/2021 vastausjakauma:**

- Suomen Osakesäästäjät 80%
- Pörssisäätiö 20%

**Sijoittajabarometri 2/2021 vastausjakauma:**

- Suomen Osakesäästäjät 81%
- Pörssisäätiö 19%

**Sijoittajabarometri 1/2022 vastausjakauma:**

- Suomen Osakesäästäjät 81%
- Pörssisäätiö 19%

**Sijoittajabarometri 2/2022 vastausjakauma:**

- Suomen Osakesäästäjät 79%
- Pörssisäätiö 21%

**Sijoittajabarometri 1/2023 vastausjakauma:**

- Suomen Osakesäästäjät 90%
- Pörssisäätiö 10%

**Sijoittajabarometri 2/2023 vastausjakauma:**

- Suomen Osakesäästäjät 80%
- Pörssisäätiö 20%

**Sijoittajabarometri 1/2024 vastausjakauma:**

- Suomen Osakesäästäjät 84%
- Pörssisäätiö 16%

**Sijoittajabarometri 2/2024 vastausjakauma:**

- Suomen Osakesäästäjät 79%
- Pörssisäätiö 21%

**Sijoittajabarometri 1/2025 vastausjakauma:**

- Suomen Osakesäästäjät 90%
- Pörssisäätiö 10%

**Sijoittajabarometri 2/2025 vastausjakauma:**

- Suomen Osakesäästäjät 77%
- Pörssisäätiö 23%

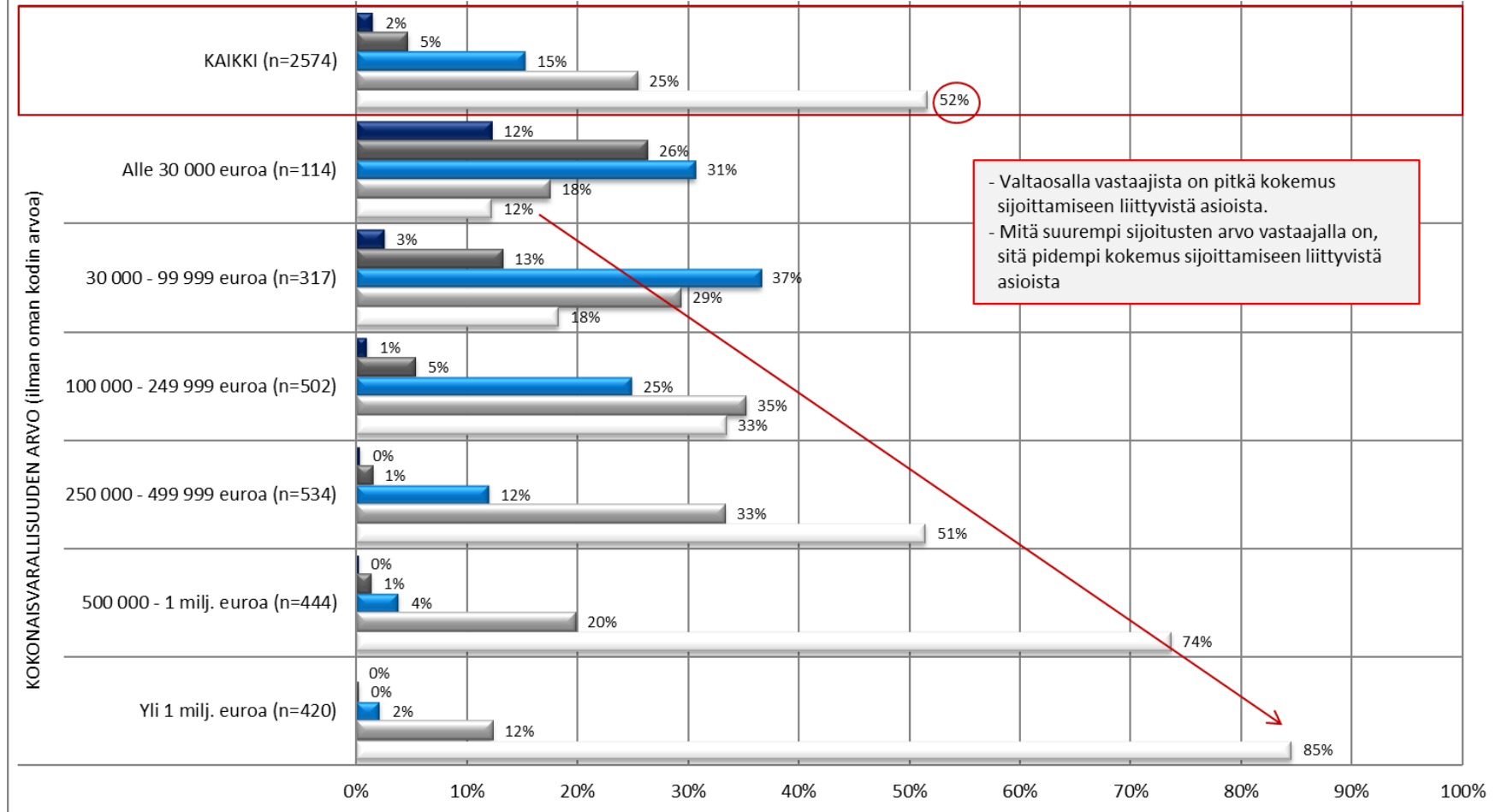
# KOKEMUS SJOITTAMISESTA

- Kuinka pitkä kokemus sinulla on sijoittamiseen liittyvistä asioista?

## KOKEMUS SIOITTAMISEEN LIITTYVISTÄ ASIOISTA

Kuinka pitkä kokemus sinulla on sijoittamiseen liittyvistä asioista?

■ Alle kaksi vuotta ■ 2-5 vuotta ■ 5-10 vuotta ■ 10-20 vuotta ■ Yli 20 vuotta

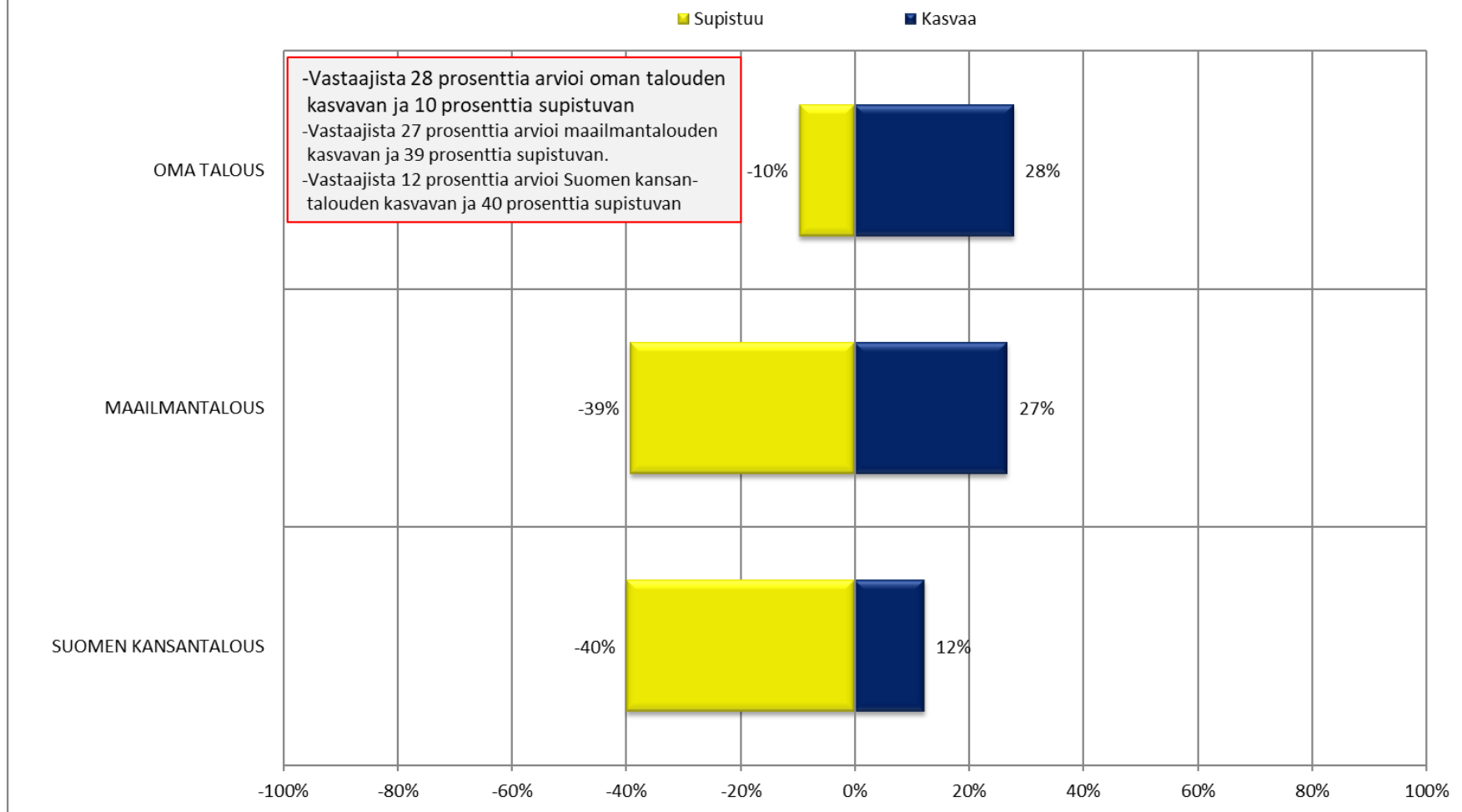


# TULEVAISUUDEN NÄKYMÄT

- Miten arvioit oman taloutesi (tulot, käytettävissä olevat varat) kehittyvän seuraavan 6 kk aikana?
  - Miten arvioit Suomen kansantalouden kehittyvän seuraavan 6 kk aikana?
  - Entä miten arvioit maailmantalouden kehittyvän seuraavan 6 kk aikana?
    - Miten uskot osakekurssien kehittyvän seuraavien 6 kk aikana?

## TALOUDEN KEHITTYMINEN SEURAAVAN 6 KK AIKANA

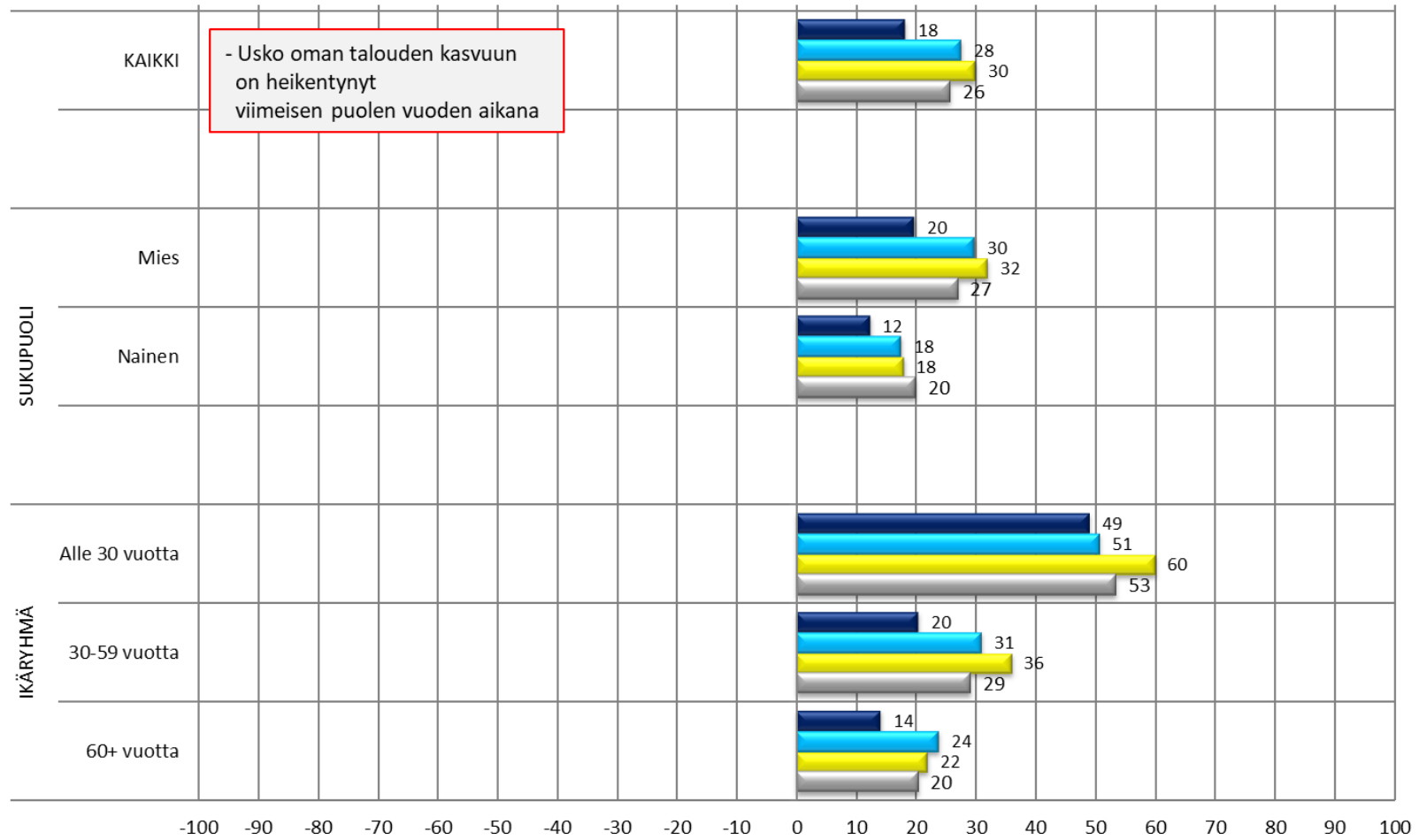
Miten arvioit oman taloutesi/Suomen kansantalouden/maailmantalouden kehittyvän seuraavan 6 kk aikana?  
(Kaikki vastaajat, n=2574)



# OMAN TALOUDEN KEHITTYMINEN SEURAAVAN 6 KK AIKANA

Saldoluku min. -100...max. +100 (kasvaa - supistuu)

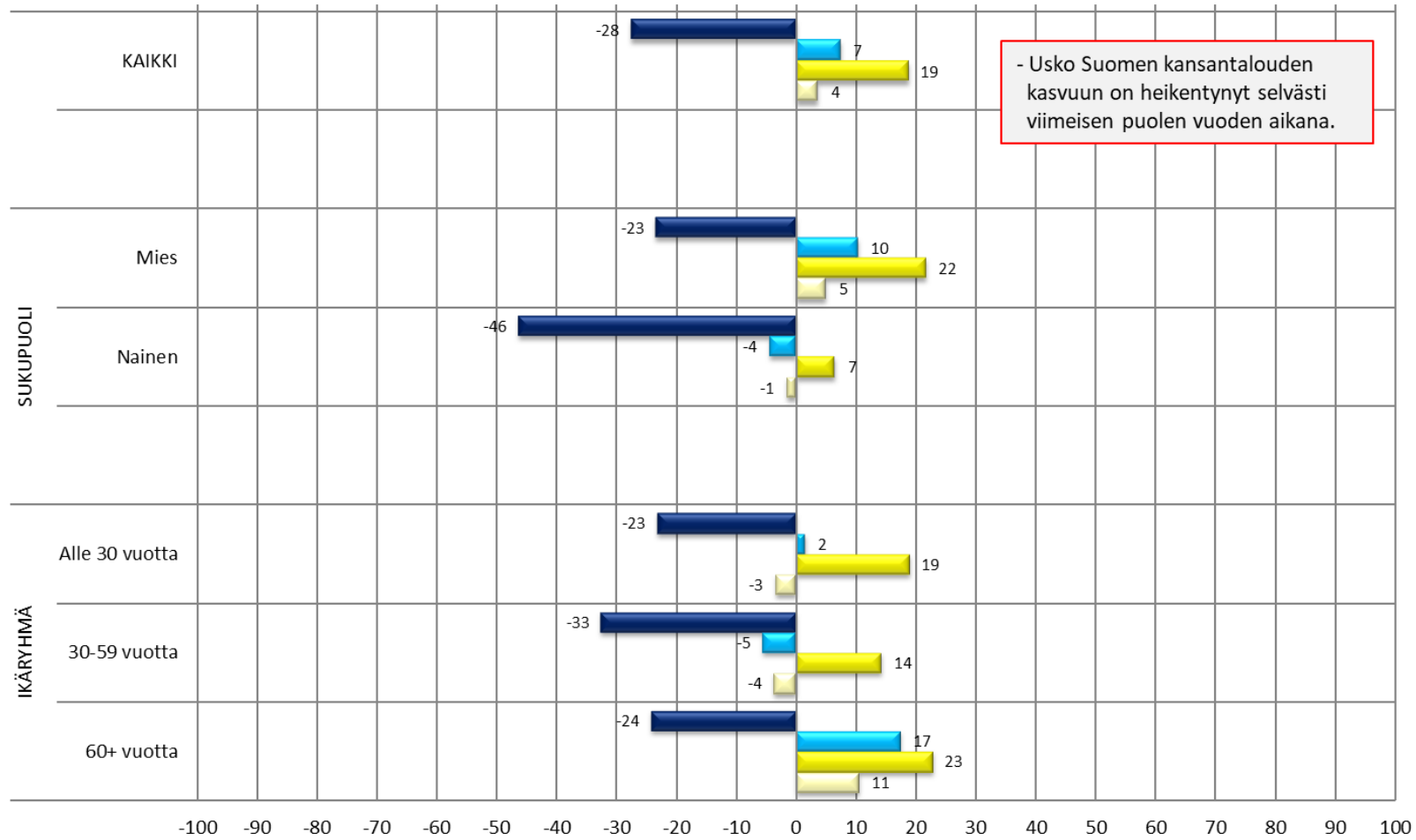
■ 1/2026 (n=2574) ■ 2/2025 (n=2278) ■ 1/2025 (n=2406) ■ 2/2024 (n=2155)



# SUOMEN KANSANTALouden KEHITTYMINEN SEURAAVAN 6 KK AIKANA

Saldoluku min. -100...max. +100 (kasvaa - supistuu)

■ 1/2026 (n=2574) ■ 2/2025 (n=2278) ■ 1/2025 (n=2406) ■ 2/2024 (n=2155)

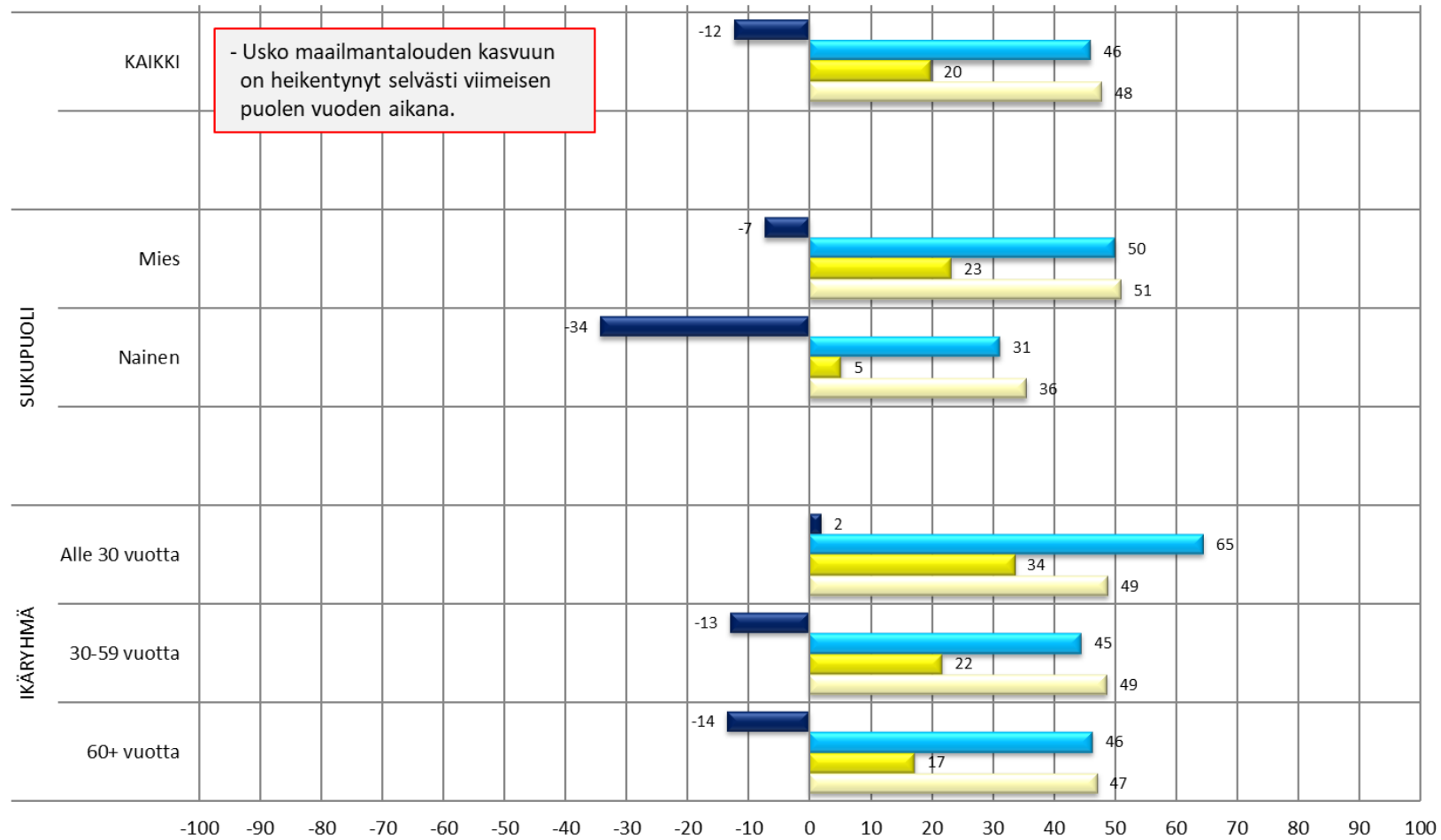


- Usko Suomen kansantalouden kasvuun on heikentynyt selvästi viimeisen puolen vuoden aikana.

## MAAILMANTALouden KEHITTYMINEN SEURAAVAN 6 KK AIKANA

Saldoluku min. -100...max. +100 (kasvaa - supistuu)

■ 1/2026 (n=2574) ■ 2/2025 (n=2278) ■ 1/2025 (n=2406) ■ 2/2024 (n=2155)

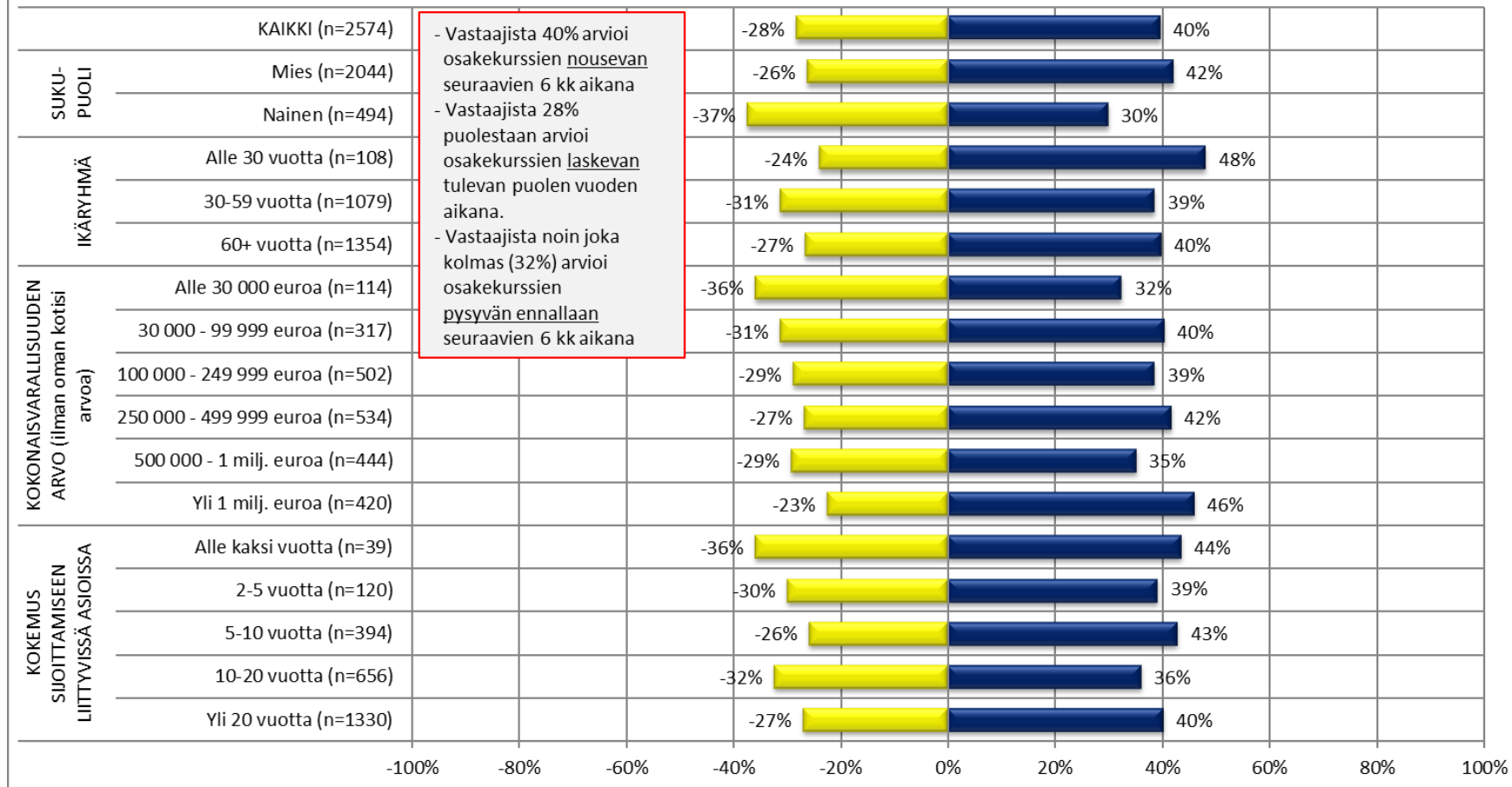


## OSAKEKURSSIEN KEHITYS SEURAAVIEN 6 KK AIKANA

Miten uskot osakekurssien kehittyvän seuraavien 6 kk aikana?

(Kaikki vastaajat, n=2574)

Laskee Nousee



- Vastaajista 40% arvioi osakekurssien nousevan seuraavien 6 kk aikana  
 - Vastaajista 28% puolestaan arvioi osakekurssien laskevan tulevan puolen vuoden aikana.  
 - Vastaajista noin joka kolmas (32%) arvioi osakekurssien pysyvän ennallaan seuraavien 6 kk aikana

# OSAKEKURSSIEN KEHITYS SEURAAVIEN 6 KK AIKANA

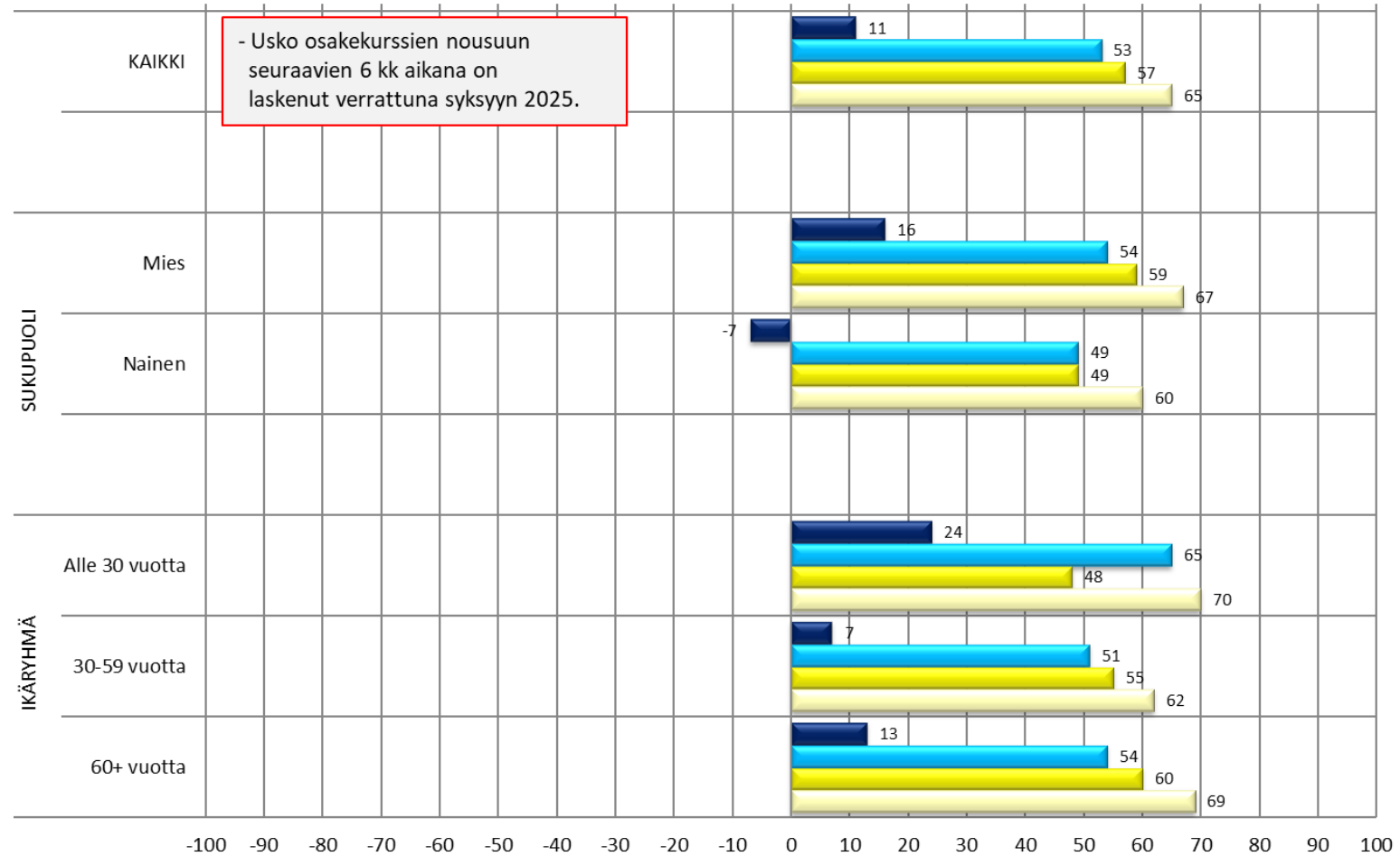
Saldoluku min. -100...max. +100 (nousee - laskee)

1/2026 (n=2574)

2/2025 (n=2278)

1/2025 (n=2406)

2/2024 (n=2155)

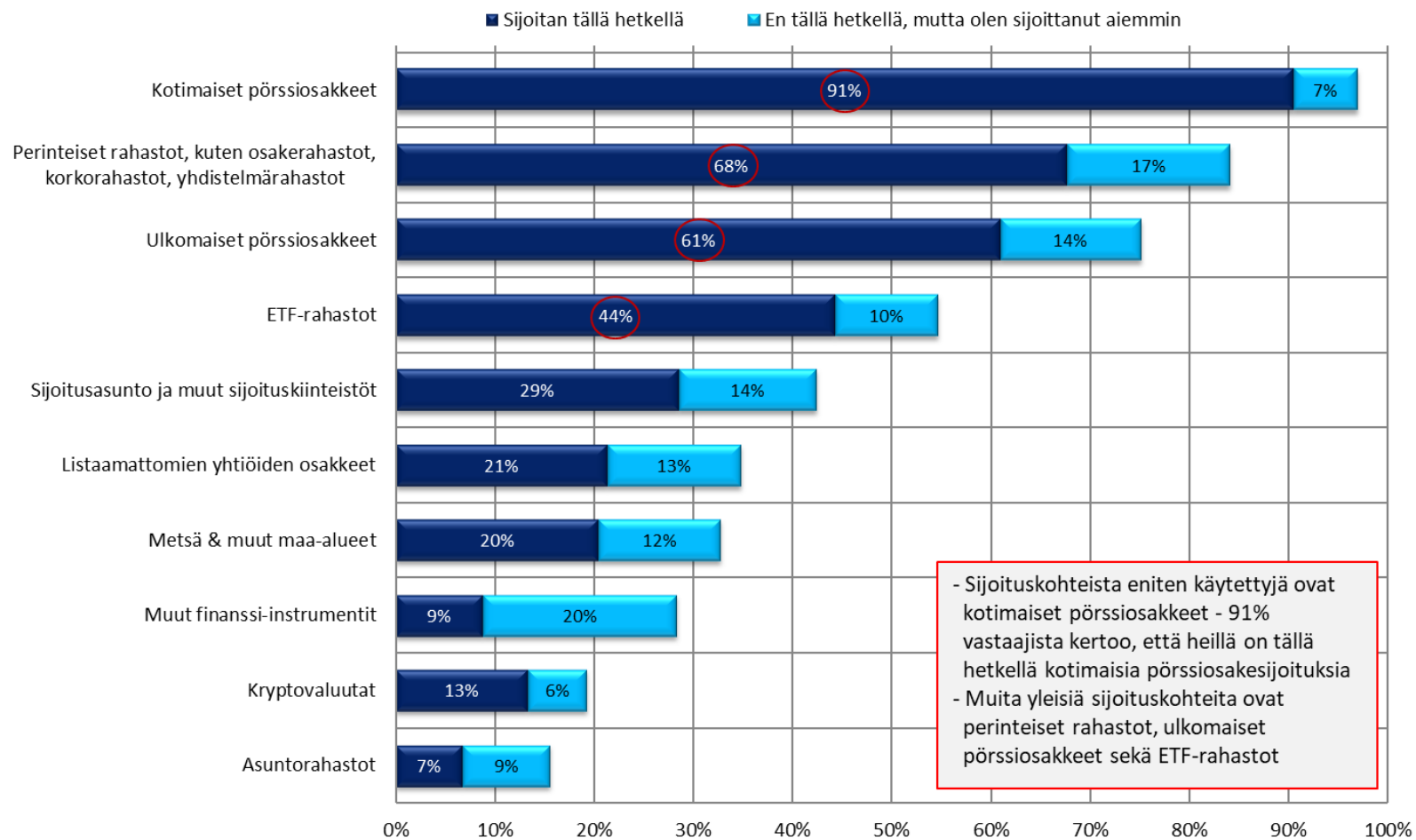


# SIJOITUSKOHTEET

- Mihin sijoituskohteisiin sijoitat nyt tai olet aiemmin sijoittanut?
- Mikä on pääasiallinen sijoituskohteesi (arvioituna sijoituksen rahallisena arvona)?
  - Mitä seuraavista sinulla on tällä hetkellä käytössäsi?
- Mikä kotimainen pörssiyritys sinua kiinnostaa tällä hetkellä eniten sijoituskohteena?
- Mikä ulkomainen pörssiyritys sinua kiinnostaa tällä hetkellä eniten sijoituskohteena?
- Mitkä toimialat osakkeisiin sijoitettaessa kiinnostavat sijoituskohteina tällä hetkellä?

## SIJOITUSKOHTEET

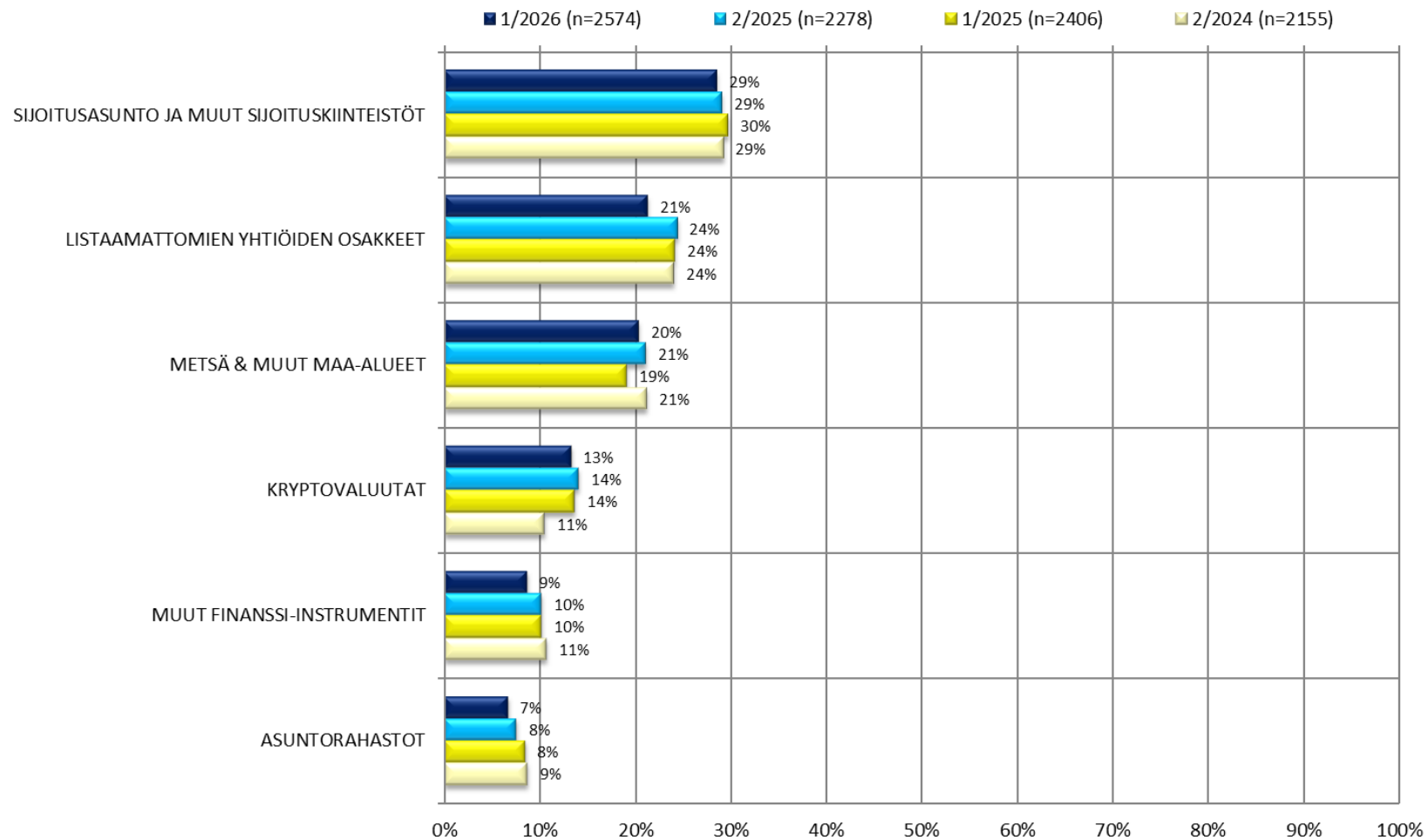
Mihin sijoituskohteisiin sijoitat nyt tai olet aiemmin sijoittanut?  
(Kaikki vastaajat, n=2574)



## SIIJOITUSKOHTEET

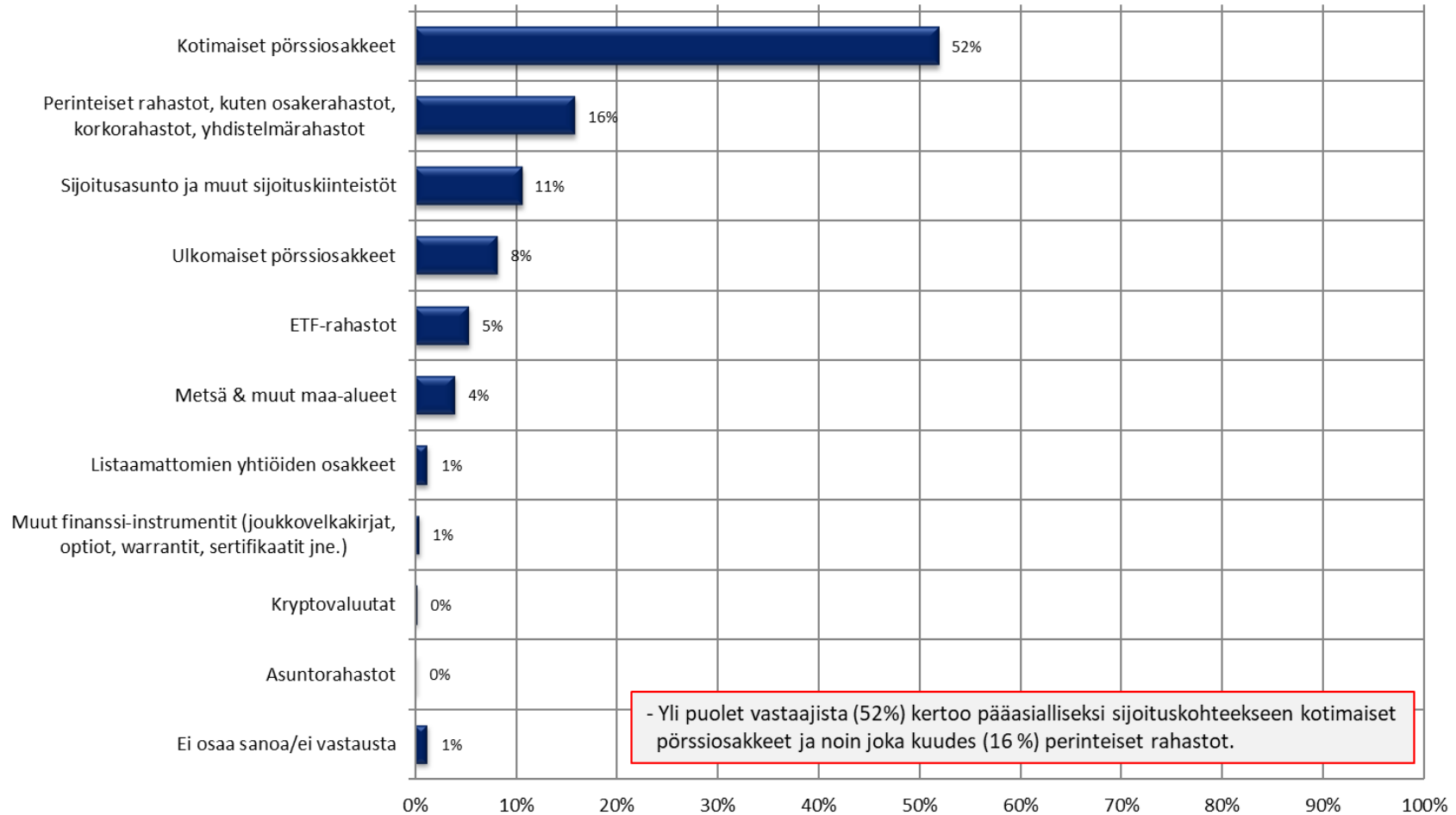
(Tällä hetkellä ko. kohteeseen sijoittavien %-osuudet)

Vertailu 2/2024 - 1/2026



## PÄÄASIALLINEN SIIJOITUSKOHDE

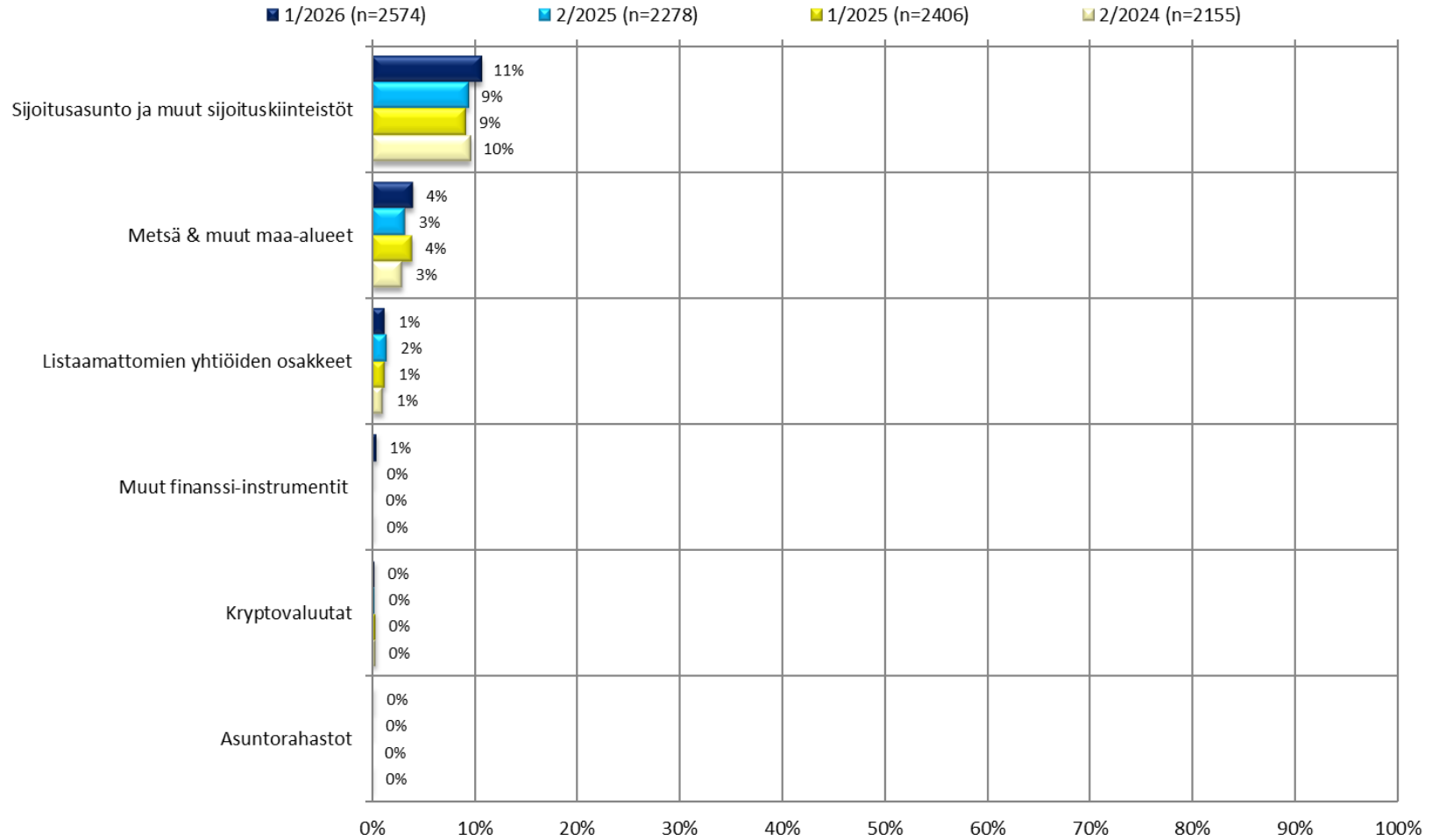
Mikä seuraavista on pääasiallinen sijoituskohteesi (arvioituna sijoituksen rahallisena arvona)?  
(Kaikki vastaajat, n=2574)



## PÄÄASIALLINEN SIOITUSKOHDE

Mikä seuraavista on pääasiallinen sijoituskohteesi (arvioituna sijoituksen rahallisena arvona)?

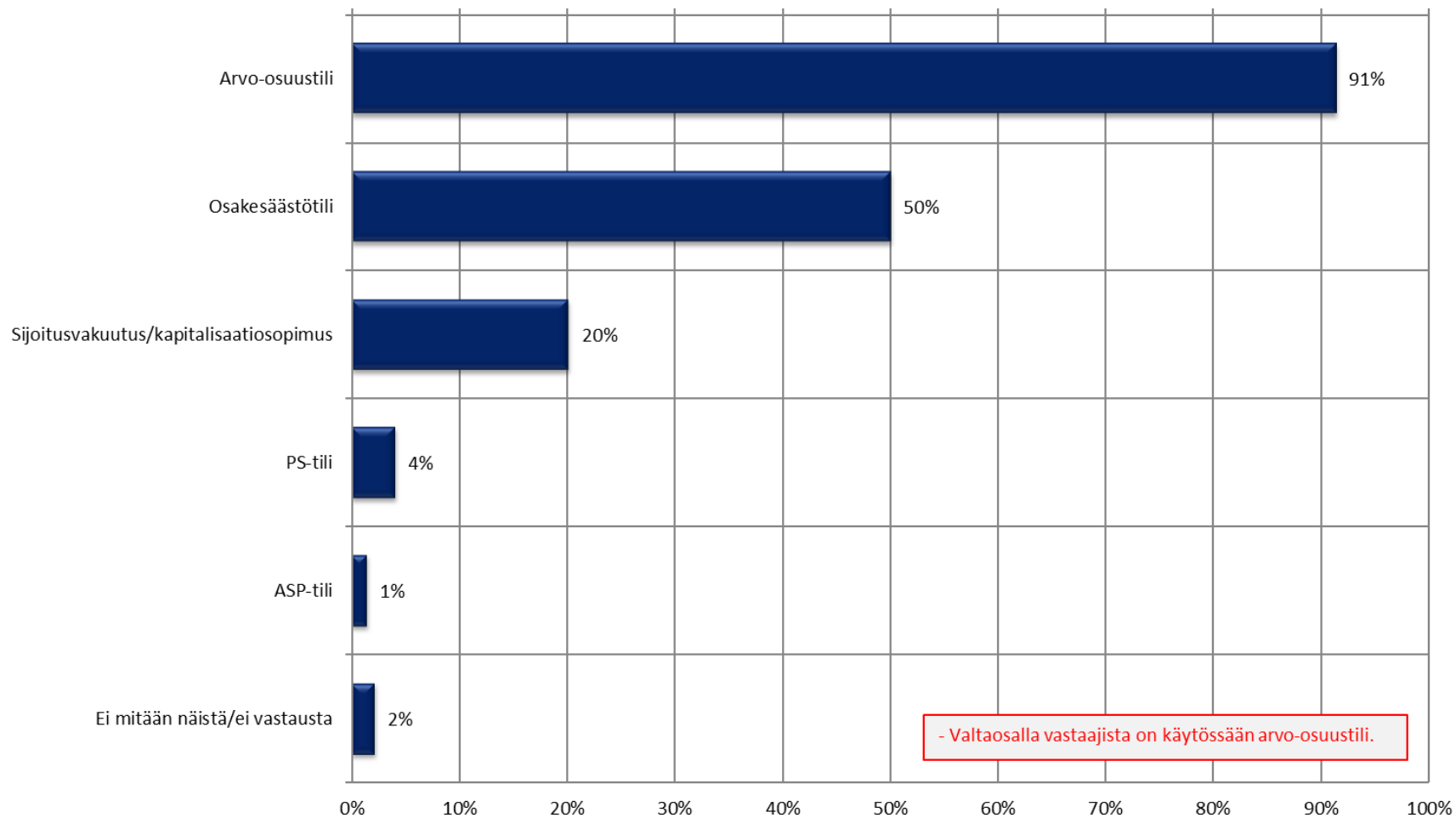
Vertailu 2/2024 - 1/2026



## KÄYTÖSSÄ OLEVAT SIJOITUSTAVAT

Mitä seuraavista sinulla on tällä hetkellä käytössäsi?

(Kaikki vastaajat, n= 2574)



## Tällä hetkellä kiinnostavimmat kotimaiset pörssiyritykset, 30 kiinnostavinta:

1. Nordea (836 mainintaa)
2. Neste (424 mainintaa)
3. Sampo (385 mainintaa)
4. Wärtsilä (349 mainintaa)
5. Mandatum (338 mainintaa)
6. Huhtamäki (316 mainintaa)
7. Nokia (258 mainintaa)
8. Kesko (226 mainintaa)
9. Kone (206 mainintaa)
10. Valmet (204 mainintaa)
11. UPM (201 mainintaa)
12. Fortum (159 mainintaa)
13. Orion (158 mainintaa)
14. Bittium (132 mainintaa)
15. Konecranes (125 mainintaa)
16. Puuilo (124 mainintaa)
17. Qt Group (122 mainintaa)
18. Elisa (86 mainintaa)
19. Terveystalo (84 mainintaa)
20. Nokian Renkaat (82 mainintaa)
21. Metso (80 mainintaa)
22. Vaisala (74 mainintaa)
23. Olvi (61 mainintaa)
24. Harvia (60 mainintaa)
25. Kempower (59 mainintaa)
26. Canatu (46 mainintaa)
27. Outokumpu (46 mainintaa)
28. Revenio Group (45 mainintaa)
29. Kemira (44 mainintaa)
30. Raisio (37 mainintaa)

### *2/2025 Kiinnostavimmat kotimaiset*

#### *pörssiyritykset, top10:*

1. *Nordea (595 mainintaa)*
2. *Wärtsilä (357 mainintaa)*
3. *Neste (287 mainintaa)*
4. *Huhtamäki (282 mainintaa)*
5. *UPM (254 mainintaa)*
6. *Mandatum (230 mainintaa)*
7. *Sampo (228 mainintaa)*
8. *Kesko (226 mainintaa)*
9. *Nokia (167 mainintaa)*
10. *Qt Group (166 mainintaa)*

## Tällä hetkellä kiinnostavimmat ulkomaiset pörssiyritykset, 30 kiinnostavinta:

1. Nvidia (356 mainintaa)
2. Novo Nordisk (210 mainintaa)
3. Investor (191 mainintaa)
4. Microsoft (168 mainintaa)
5. Alphabet (124 mainintaa)
6. Rheinmetal (115 mainintaa)
7. Apple (114 mainintaa)
8. Saab (100 mainintaa)
9. Tesla (77 mainintaa)
10. Coca-Cola (68 mainintaa)
11. SSAB (60 mainintaa)
12. Telia (58 mainintaa)
13. ASML (54 mainintaa)
14. Kongsberg Gruppen (53 mainintaa)
15. Volvo (52 mainintaa)
16. ABB (50 mainintaa)
17. Amazon (46 mainintaa)
18. Berkshire Hathaway (43 mainintaa)
19. Meta (43 mainintaa)
20. AMD (41 mainintaa)
21. IREN (39 mainintaa)
22. Micron Technology (39 mainintaa)
23. Palantir (35 mainintaa)
24. Atlas Copco (32 mainintaa)
25. Pfizer (31 mainintaa)
26. Taiwan Semiconductor Manufacturing Company (28 mainintaa)
27. Vår Energi (26 mainintaa)
28. Assa Abloy (24 mainintaa)
29. AstraZeneca (24 mainintaa)
30. Equinor (23 mainintaa)

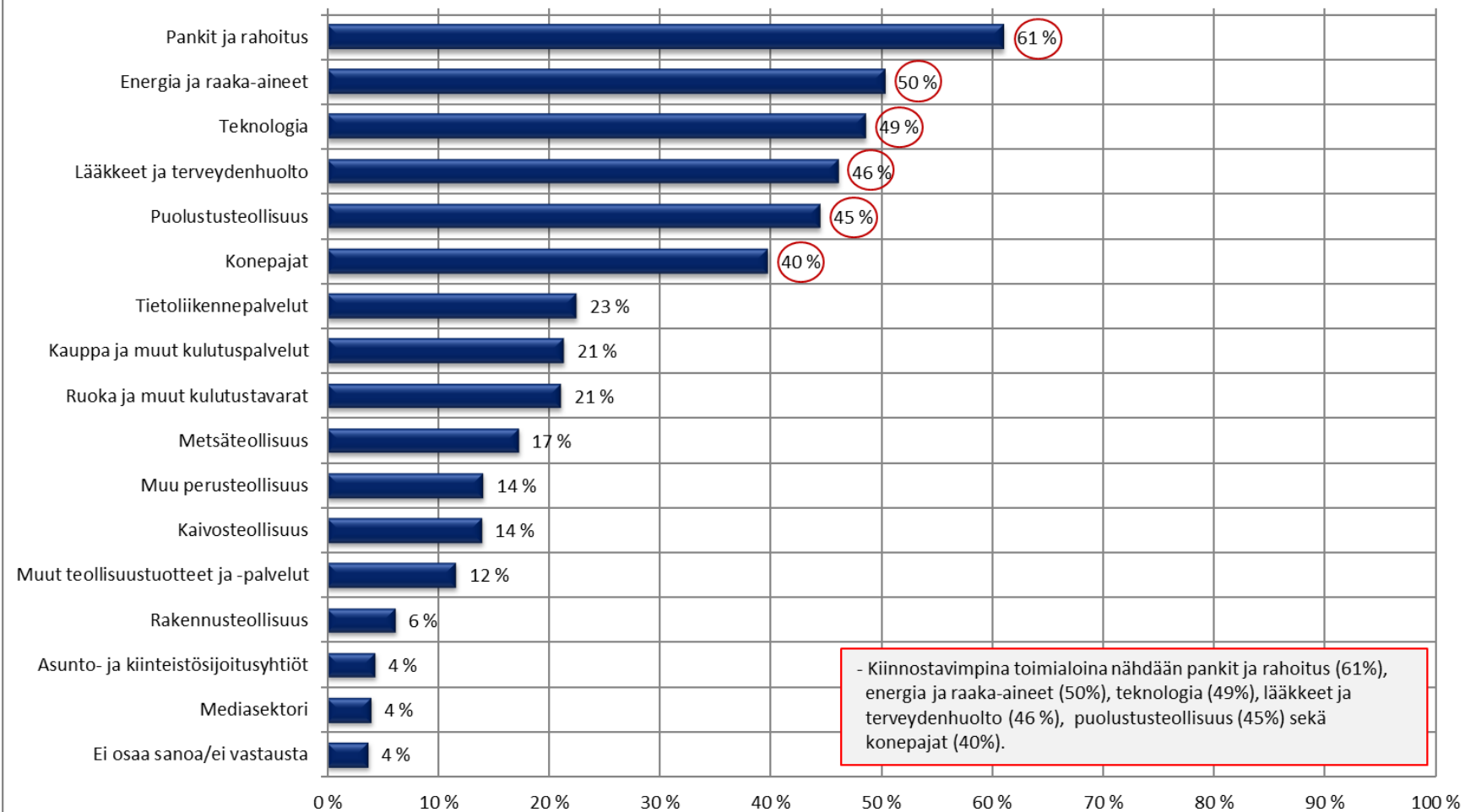
### *2/2025 Kiinnostavimmat ulkomaiset pörssiyritykset, top10:*

1. Novo Nordisk (304 mainintaa)
2. Nvidia (235 mainintaa)
3. Investor (172 mainintaa)
4. Tesla (138 mainintaa)
5. Microsoft (133 mainintaa)
6. Rheinmetall (129 mainintaa)
7. Saab (109 mainintaa)
8. Apple (101 mainintaa)
9. AMD (97 mainintaa)
10. Alphabet (86 mainintaa)

## SIJOITUSKOHTAINA KIINNOSTAVAT TOIMIALAT

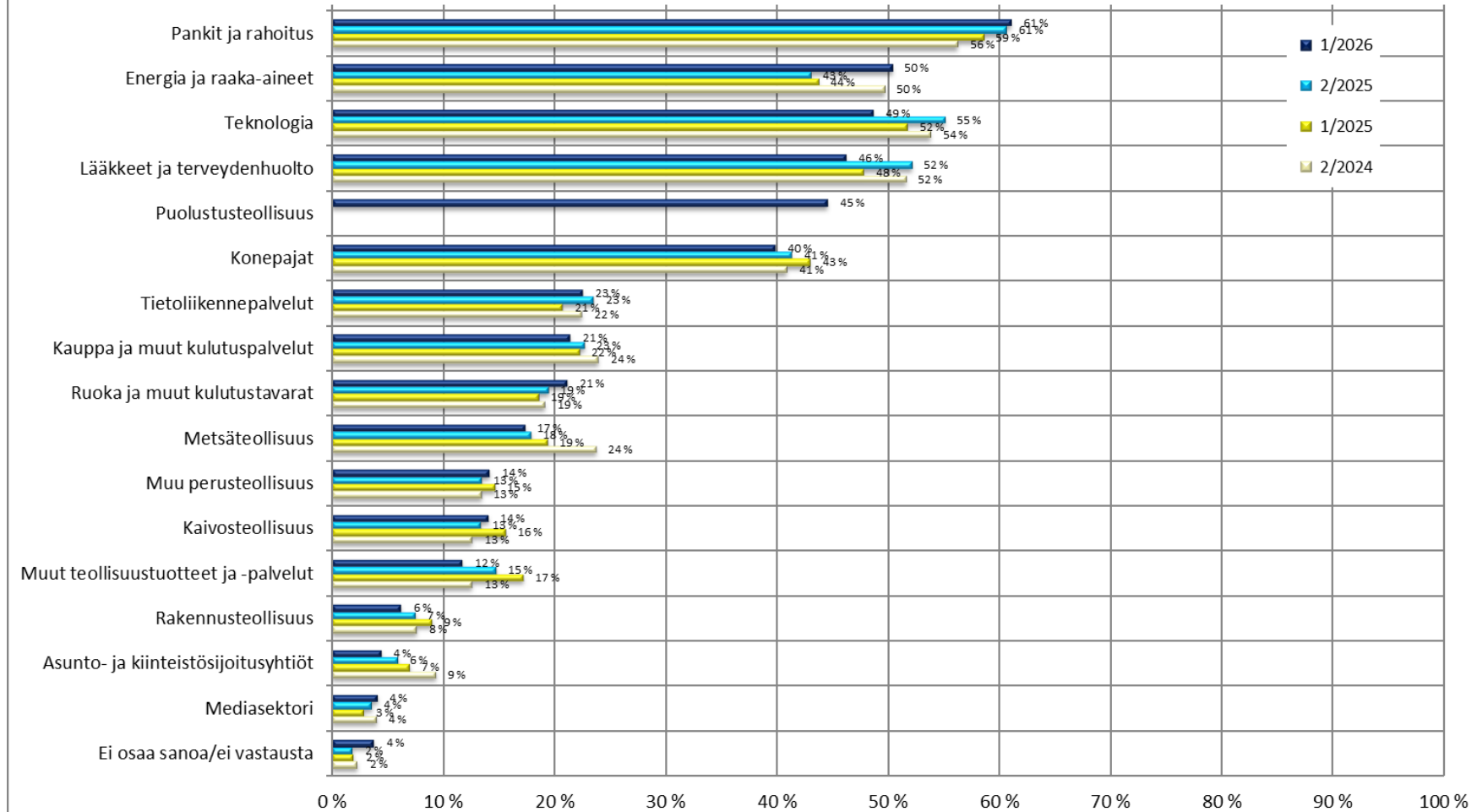
Mitkä toimialat kiinnostavat sijoituskohteina tällä hetkellä?

(Kaikki vastaajat, n= 2574)



## SIJOITUSKOHTEINA KIINNOSTAVAT TOIMIALAT

Mitkä toimialat kiinnostavat sijoituskohteina tällä hetkellä?  
(2/2024-1/2026)

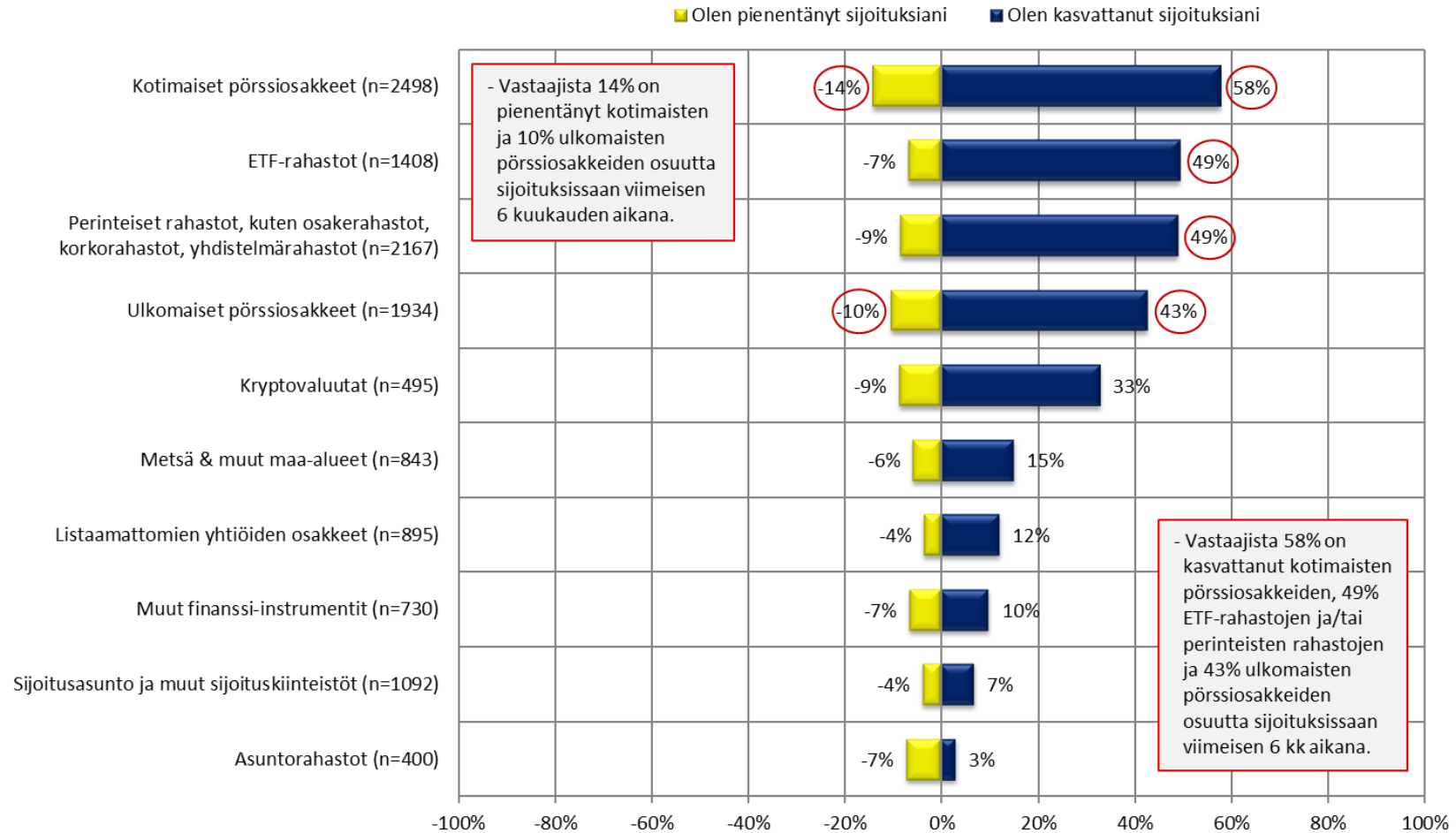


# MUUTOKSET SIJOITTAMISESSA

- Onko omistuksissasi/sijoituksissasi tapahtunut muutoksia viimeisen 6 kk aikana?  
(Kysymys kysyttiin vastaajilta, jotka ovat sijoittaneet tällä hetkellä tai aiemmin ko. sijoituskohteeseen)
- Miten arvioit omistuksen muuttuvan omalla kohdallasi tulevan 6 kk aikana?

## MUUTOKSET SIOITUKSISSA VIIMEISEN 6 KK AIKANA

Onko omistuksissasi/sijoituksissasi tapahtunut muutoksia viimeisen 6 kk aikana?  
(Vastaajat, jotka ovat sijoittaneet nyt tai aiemmin ko. sijoituskohteeseen)



## MUUTOKSET SIOITUKSISSA VIIMEISEN 6 KK AIKANA

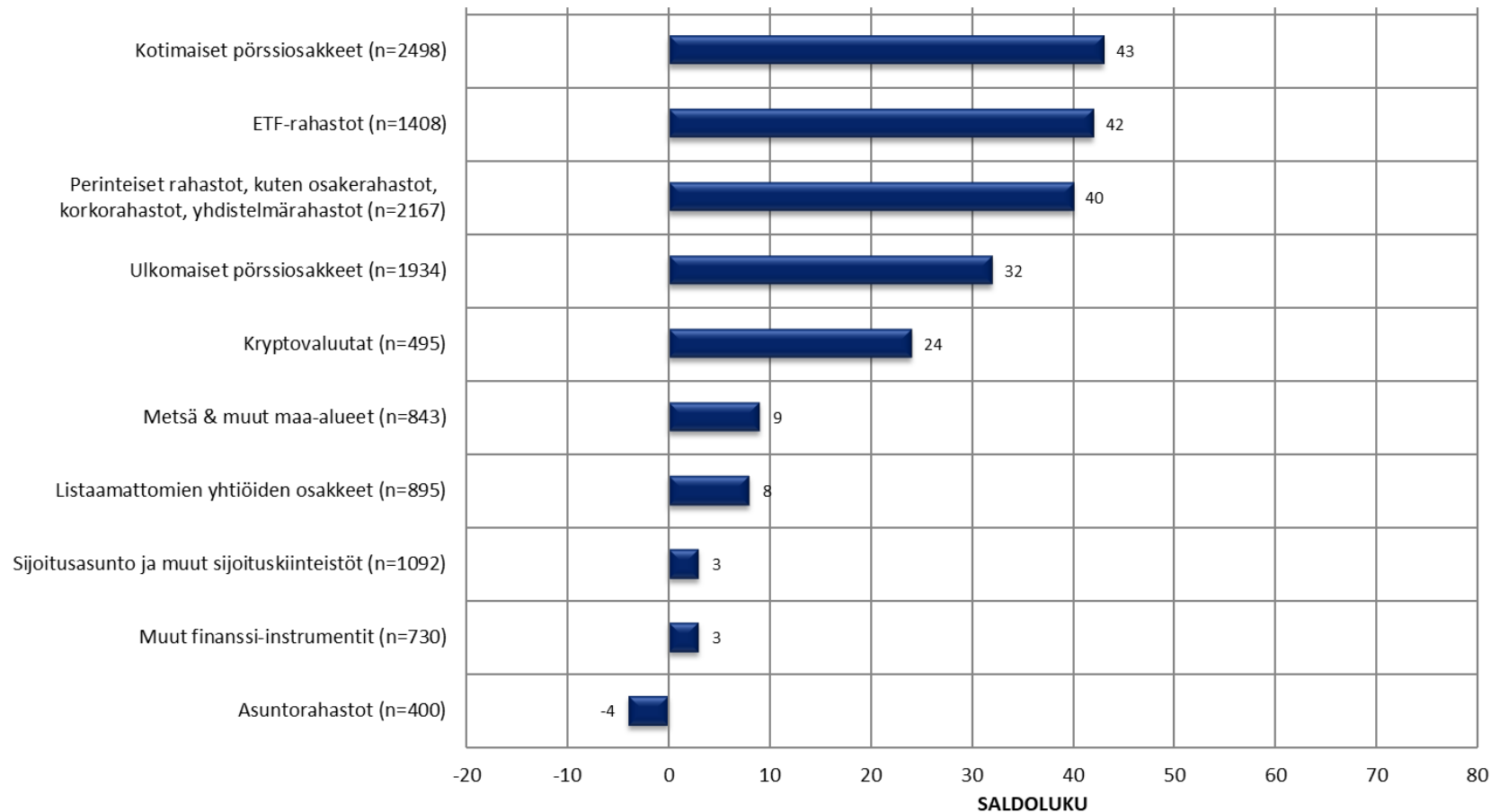
### SALDOLUKU

Saldoluku saadaan vähentämällä "olen kasvattanut sijoituksiani" -vastausten prosenttiosuudesta "olen pienentänyt sijoituksiani" -vastausten prosenttiosuus.

Saldoluku voi vaihdella +100:n ja -100:n välillä.

Positiivinen saldoluku tarkoittaa, että sijoituksia on kasvatettu useammin kuin pienennetty. Negatiivinen saldoluku puolestaan kertoo, että sijoituksia on pienennetty useammin kuin kasvatettu.

Saldoluku 0 tarkoittaa sitä, että sijoitustaan kasvattaneita on yhtä paljon kuin sijoitustaan pienentäneitä.



# MUUTOKSET SIOITUKSISSA VIIMEISEN 6 KK AIKANA

## SALDOLUKU

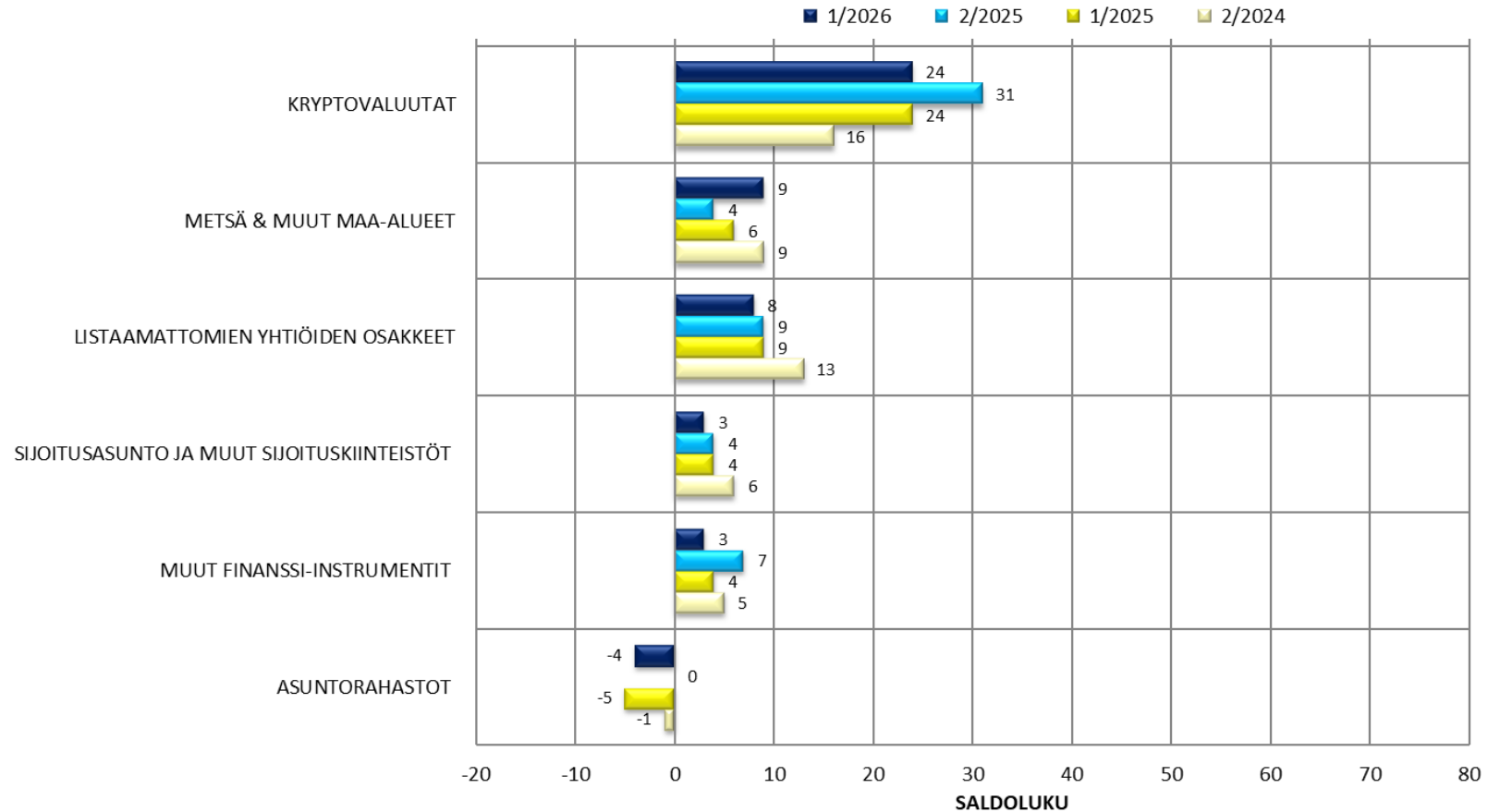
Saldoluku saadaan vähentämällä "olen kasvattanut sijoituksiani" -vastausten prosenttiosuudesta "olen pienentänyt sijoituksiani" -vastausten prosenttiosuus.

Saldoluku voi vaihdella +100:n ja -100:n välillä.

Positiivinen saldoluku tarkoittaa, että sijoituksia on kasvatettu useammin kuin pienennetty. Negatiivinen saldoluku puolestaan kertoo, että sijoituksia on pienennetty useammin kuin kasvatettu.

Saldoluku 0 tarkoittaa sitä, että sijoitustaan kasvattaneita on yhtä paljon kuin sijoitustaan pienentäneitä.

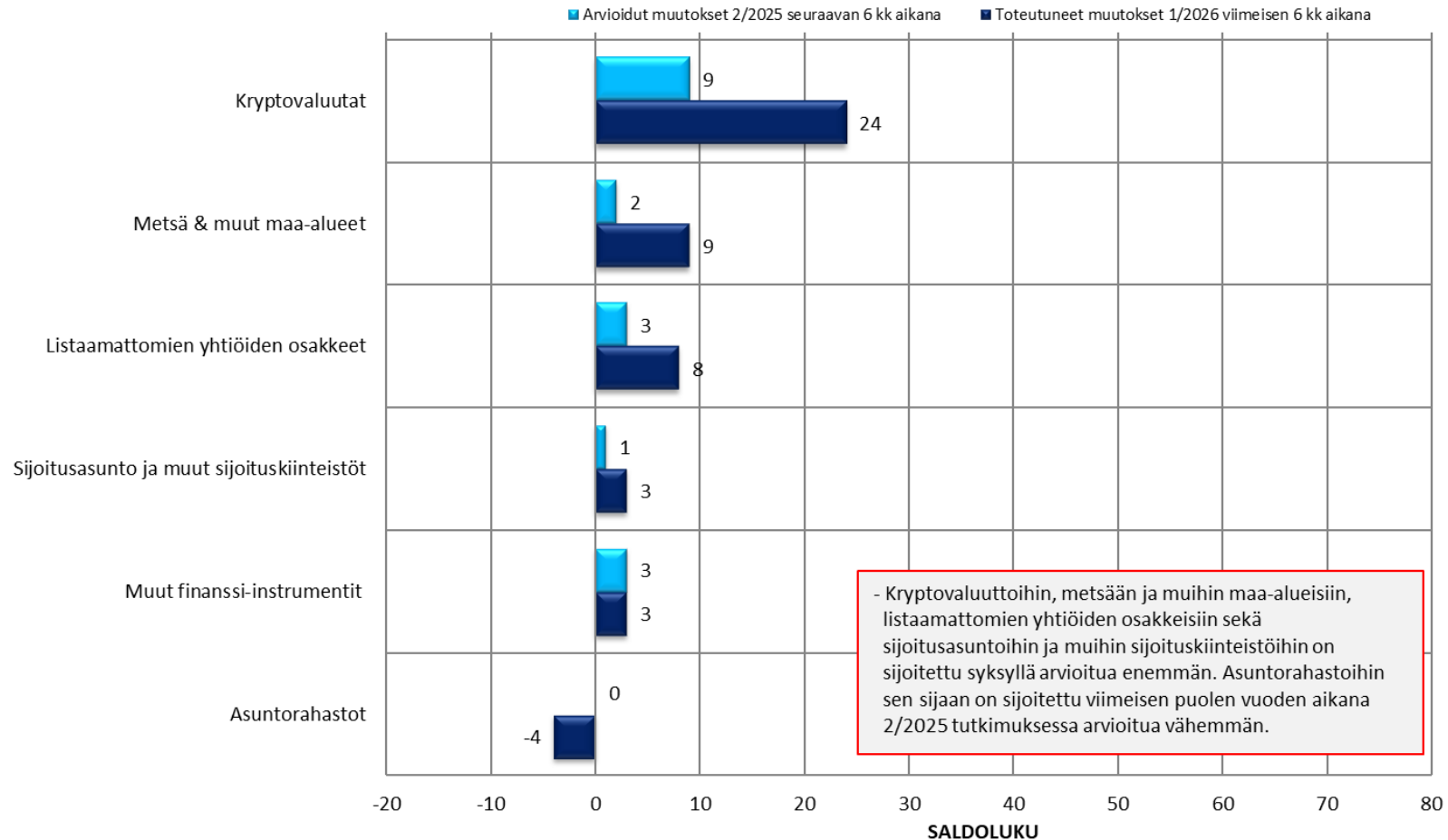
Vertailu 2/2024 - 1/2026



## ARVIOIDUT VS. TOTEUTUNEET MUUTOKSET SIOITUKSISSA 6 KK AIKANA

### SALDOLUKU

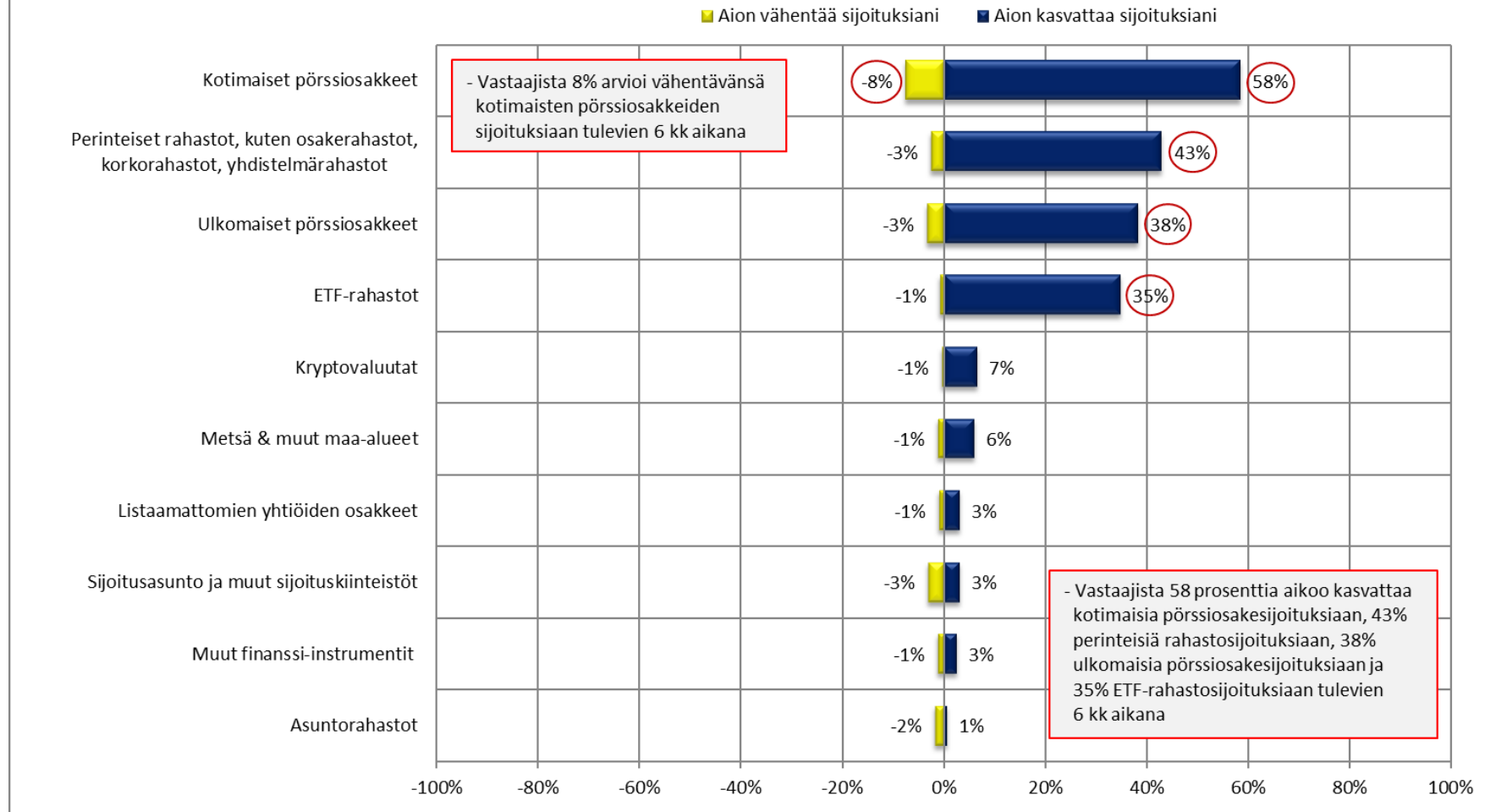
Vastaajien ennakoimat muutokset tulevan 6 kk:n sijoituskäyttäytymiselle Sijoittajabarometrissä 2/2025 vs. toteutuneet muutokset viimeisen 6 kk:n ajanjaksolla Sijoittajabarometrissä 1/2026.



## ARVIOT OMISTUKSEN MUUTOKSISTA SEURAAVAN 6 KK AIKANA

Miten arvioit omistuksen muuttuvan omalla kohdallasi tulevan 6 kk aikana?

(Kaikki vastaajat, n=2574)



## ARVIOT OMISTUKSEN MUUTOKSISTA SEURAAVAN 6 KK AIKANA

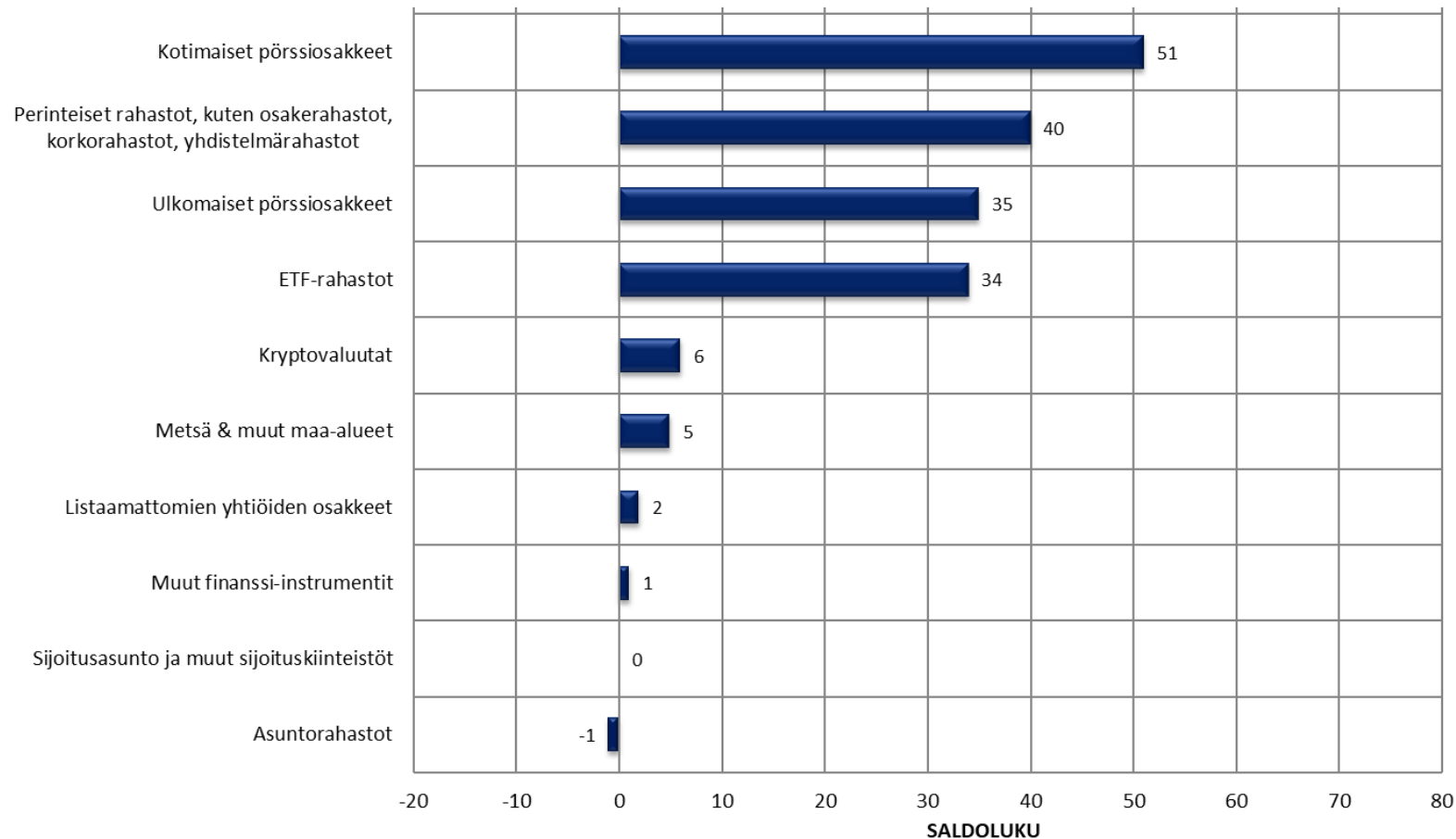
### SALDOLUKU

Saldoluku saadaan vähentämällä "aion kasvattaa sijoituksiani" -vastausten prosenttiosuudesta "aion vähentää sijoituksiani" -vastausten prosenttiosuus.

Saldoluku voi vaihdella +100:n ja -100:n välillä.

Positiivinen saldoluku tarkoittaa, että sijoituksia aiotaan kasvattaa useammin kuin vähentää. Negatiivinen saldoluku puolestaan kertoo, että sijoituksia aiotaan vähentää useammin kuin kasvattaa.

Saldoluku 0 tarkoittaa sitä, että sijoitustaan kasvattaa aikovia on yhtä paljon kuin sijoitustaan vähentää aikovia.



# ARVIOT OMISTUKSEN MUUTOKSISTA SEURAAVAN 6 KK AIKANA

## SALDOLUKU

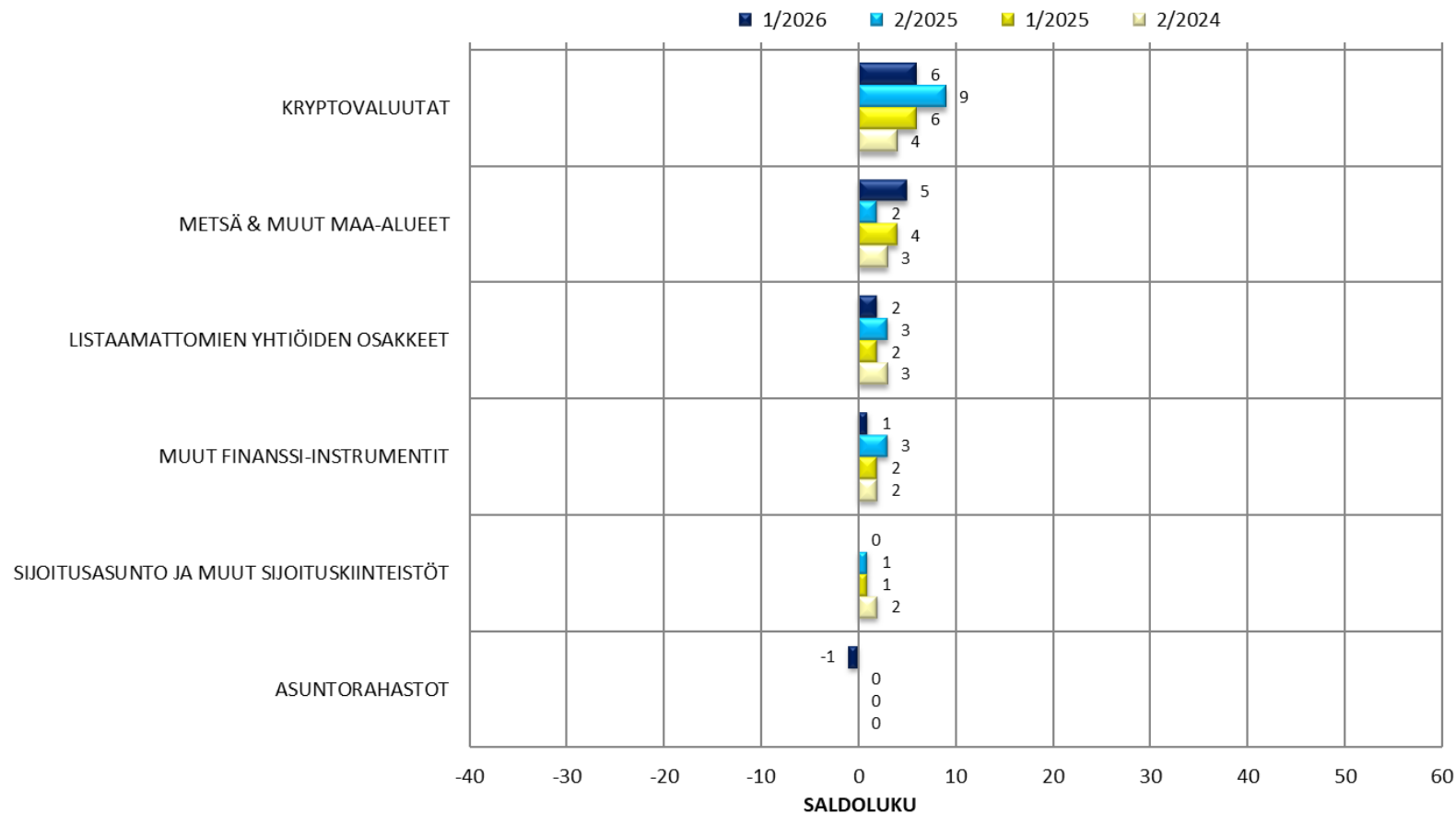
Saldoluku saadaan vähentämällä "aion kasvattaa sijoituksiani"-vastausten prosenttiosuudesta "aion vähentää sijoituksiani"-vastausten prosenttiosuus.

Saldoluku voi vaihdella +100:n ja -100:n välillä.

Positiivinen saldoluku tarkoittaa, että sijoituksia aiotaan kasvattaa useammin kuin vähentää. Negatiivinen saldoluku puolestaan kertoo, että sijoituksia aiotaan vähentää useammin kuin kasvattaa.

Saldoluku 0 tarkoittaa sitä, että sijoitustaan kasvattaa aikovia on yhtä paljon kuin sijoitustaan vähentää aikovia.

Vertailu 2/2024 - 1/2026

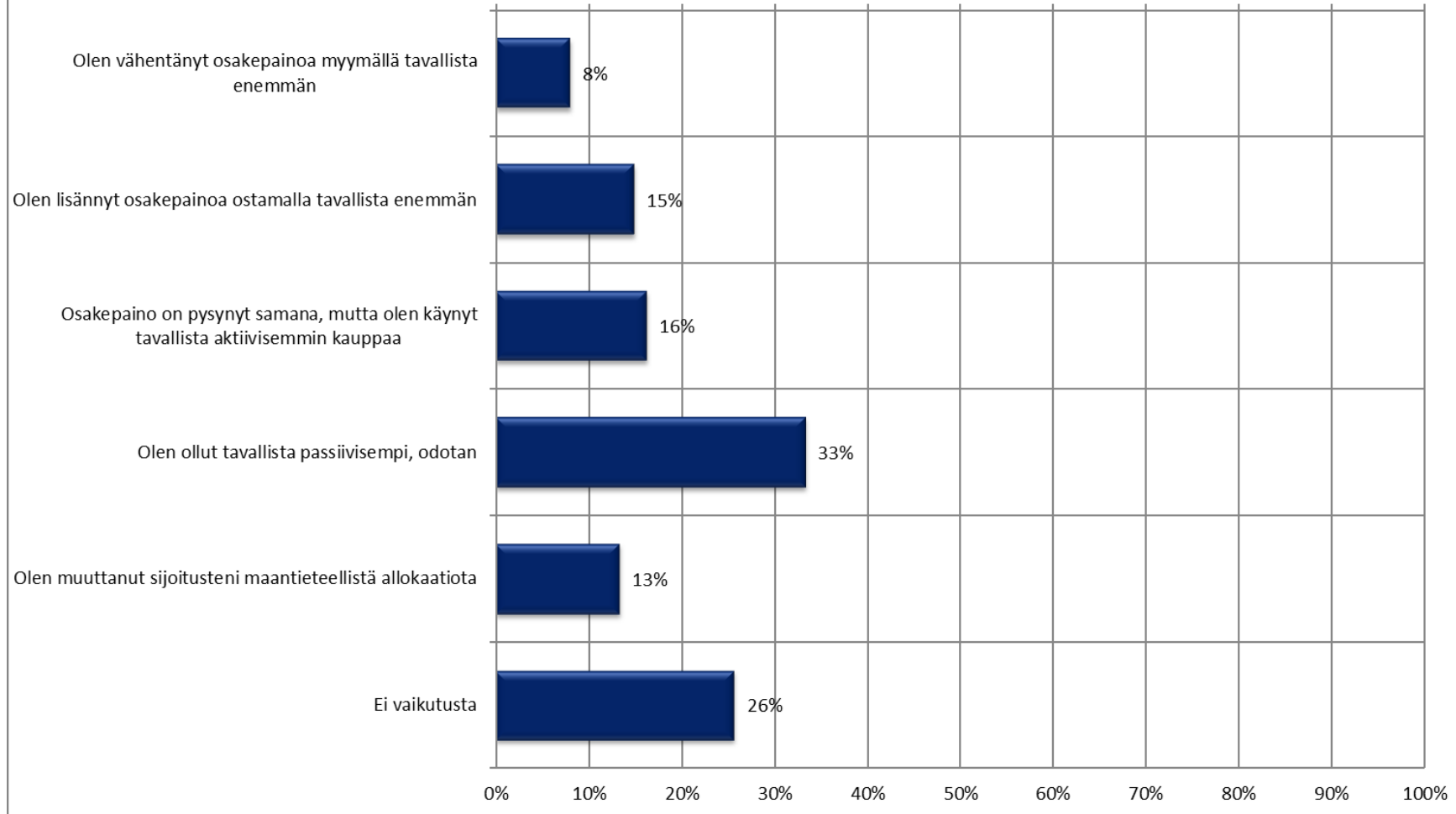


# VAIHTUVAT KYSYMYKSET 1/2026

- Onko vallitseva geopoliittinen tilanne vaikuttanut sijoituspäätöksiisi?
  - Hyödynnätkö tekoälyä omassa sijoitustoiminnassasi?
- Jos hyödyntää tekoälyä sijoitustoiminnassaan: Mihin käytät tekoälyä sijoitustoiminnassasi?
- Jos hyödyntää tekoälyä sijoitustoiminnassaan: Mitä tekoälyä käytät sijoitustoiminnassasi?

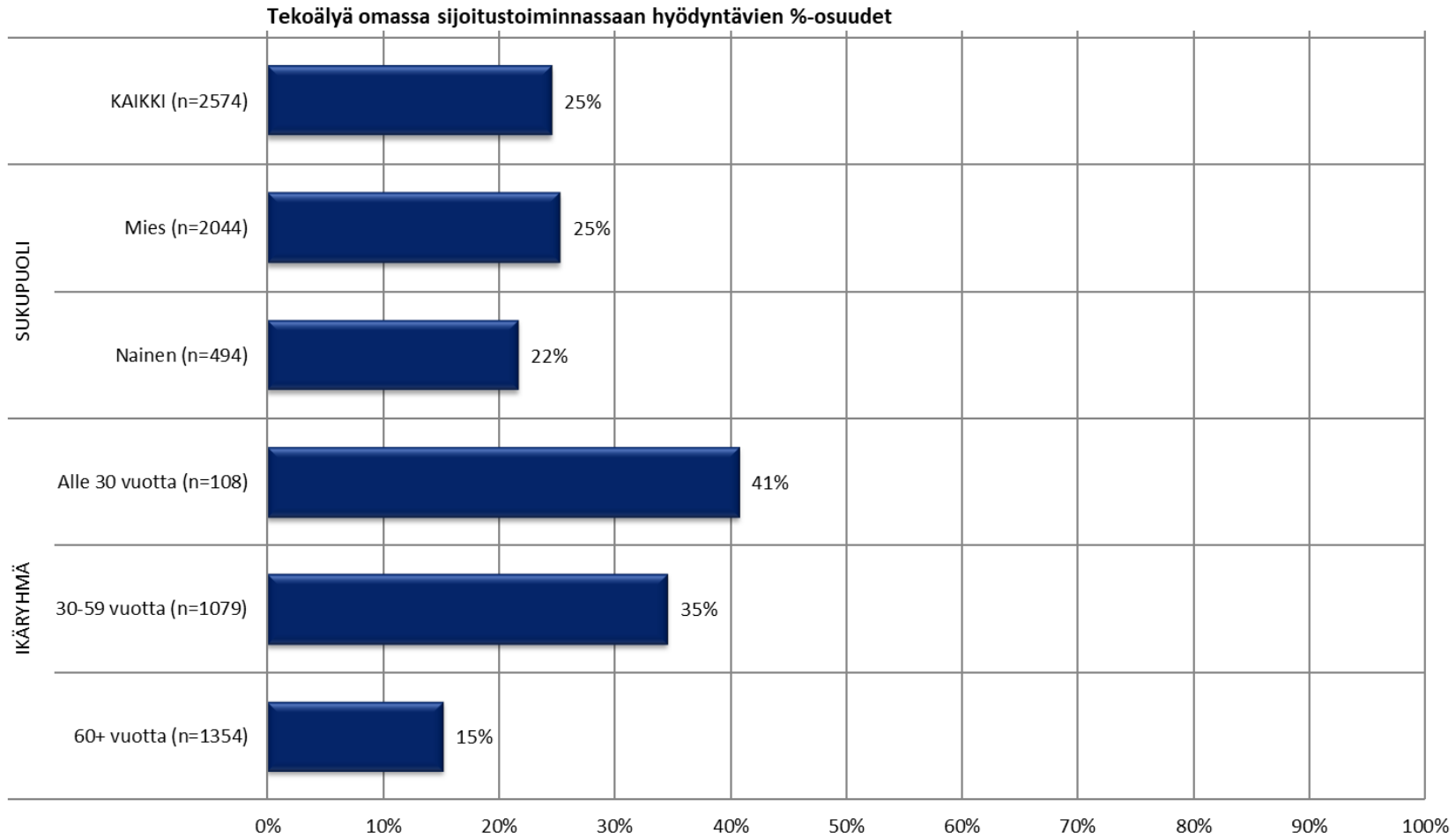
## Onko vallitseva geopoliittinen tilanne vaikuttanut sijoituspäätöksiisi?

(Kaikki vastaajat, n= 2574)



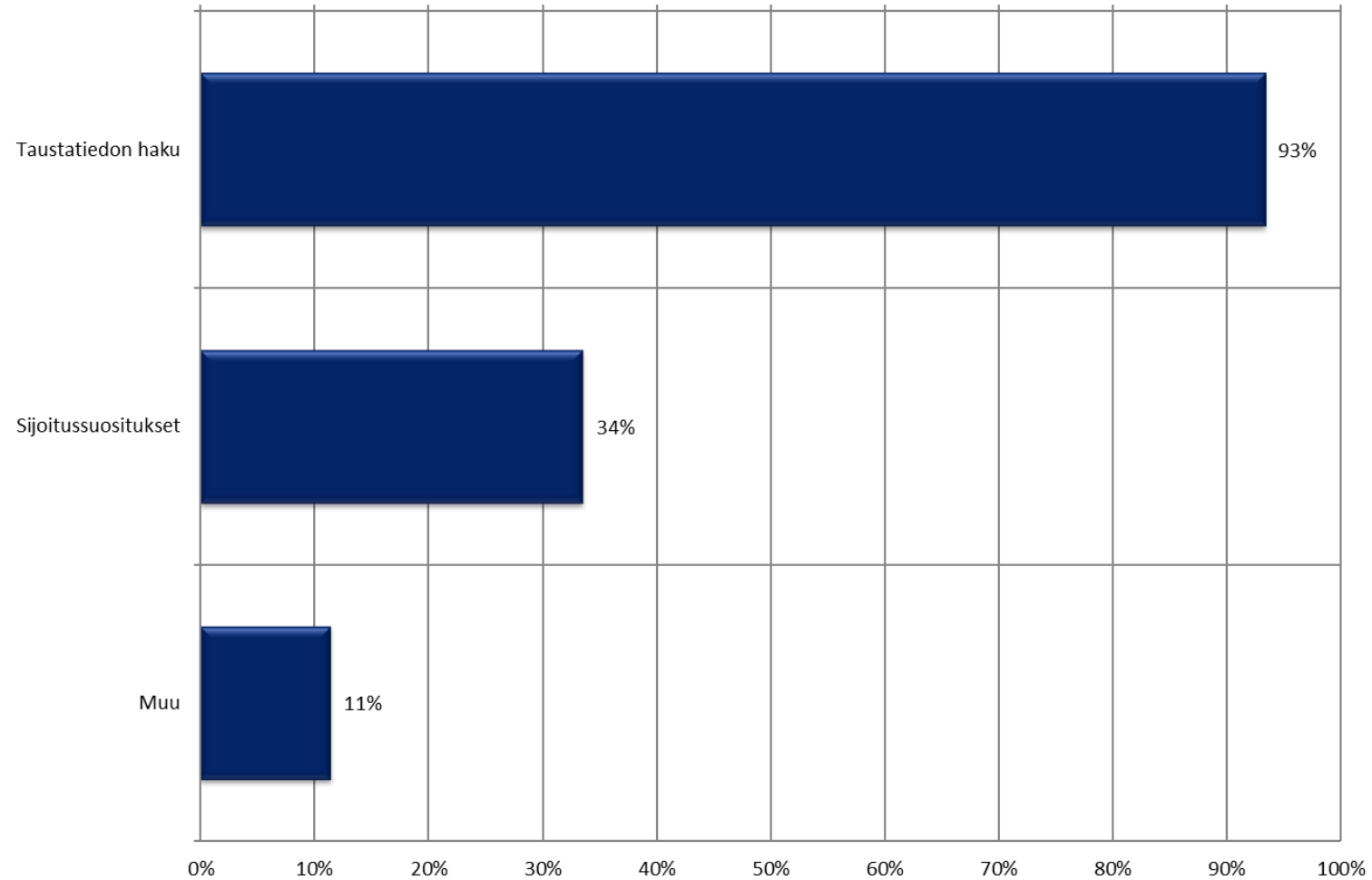
## Hyödynnätkö tekoälyä omassa sijoitustoiminnassasi?

(Kaikki vastaajat, n= 2574)



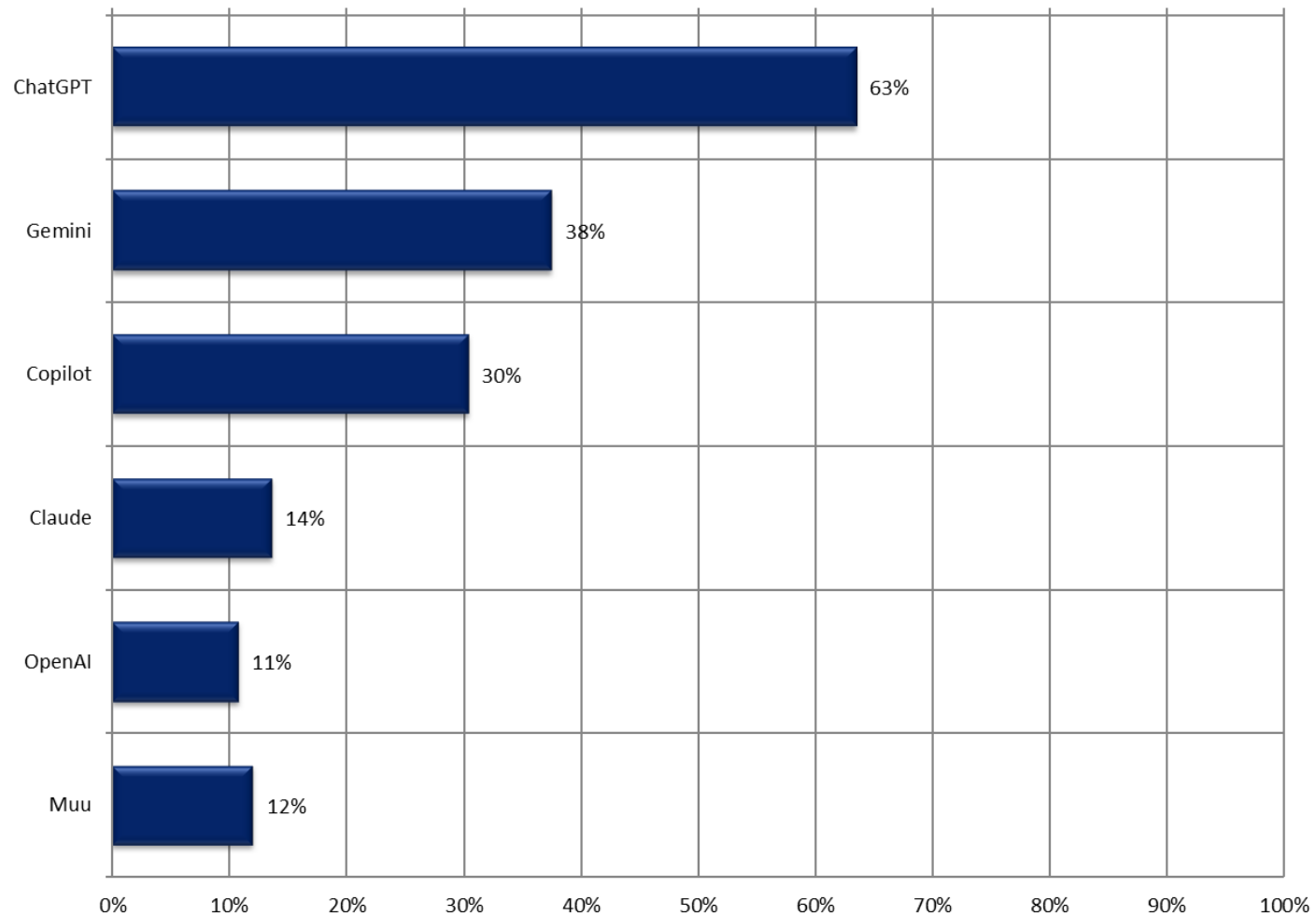
### Mihin käytät tekoälyä sijoitustoiminnassasi?

(Vastajat, jotka hyödyntävät tekoälyä sijoitustoiminnassaan, n=632)



### Mitä tekoälyä käytät sijoitustoiminnassasi?

(Vastajat, jotka hyödyntävät tekoälyä sijoitustoiminnassaan, n=632)



# Tutkimuksen liitteet

Saat avattua tutkimuksen liitetiedostot klikkaamalla alla olevia kuvakkeita.



Taulukoinnit



Avoimet

Tutkimusraportti on tarkoitettu yksinomaan toimeksiantajan käyttöön. Tutkimuksen tuloksia voi esitellä ja kertoa omille asiakasyrityksille. Raporttia tai osia siitä ei saa kuitenkaan edelleen luovuttaa, kopioida tai julkaista ilman Tietoykkönen Oy:n lupaa. Markkinoinnissa ja mainonnassa voidaan mainita toimeksiantajan luvut ja sijoitus vertailussa. Muiden yritysten lukuja tai sijoituksia ei ole lupa julkaista nimeltä mainittuna.

Muutoin toimeksiantaja voi käyttää tutkimustuloksia soveltuvin osin omassa toiminnassaan ja markkinoitviestinnässään siltä osin kuin se ei ole ristiriidassa markkinointi- ja yhteiskuntatutkimuksen kansainvälisten perussääntöjen\* kanssa.

\*) ICC/ESOMAR, International Code of Marketing and Social Research Practice 1994

